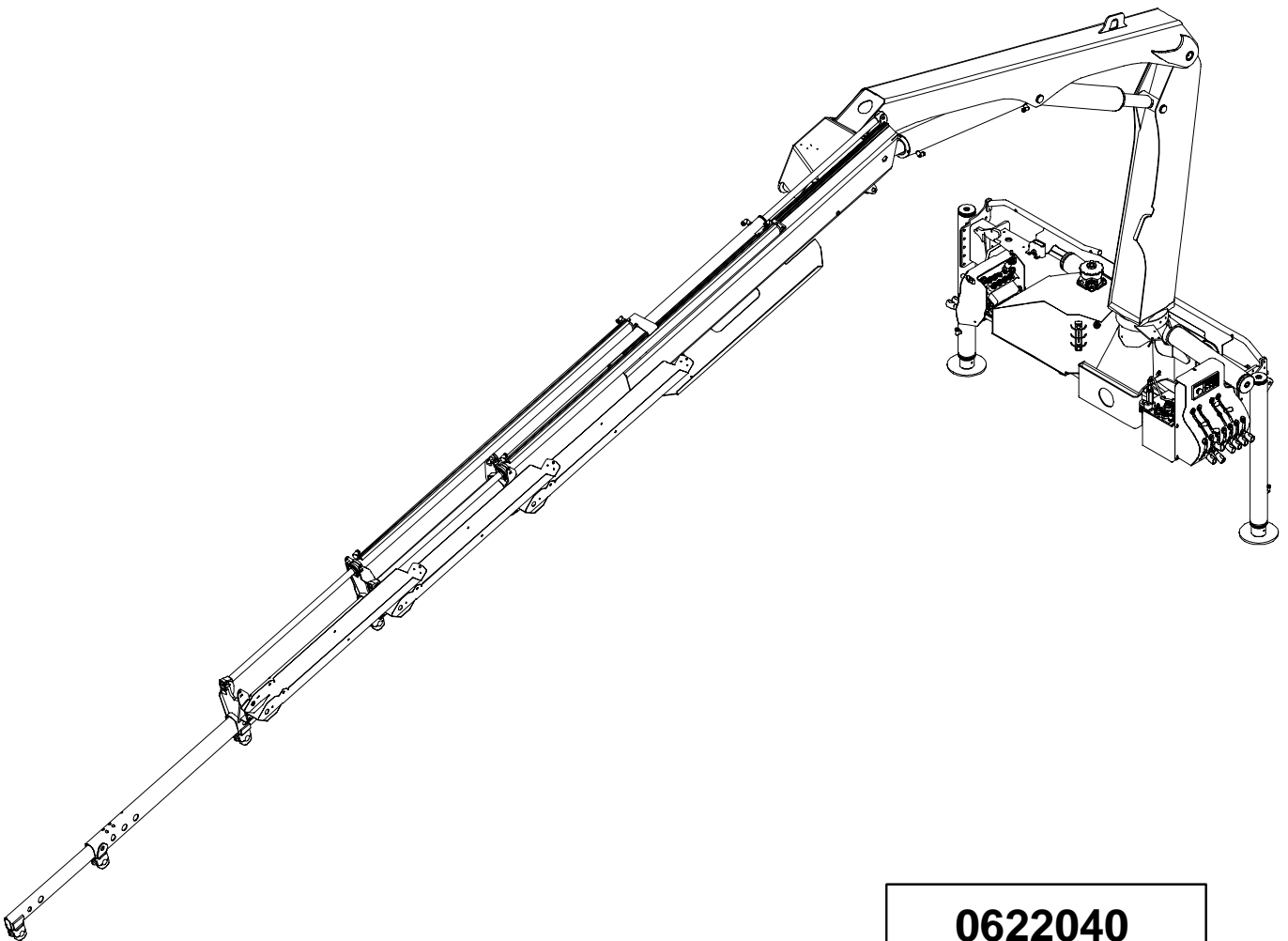


PK 6500



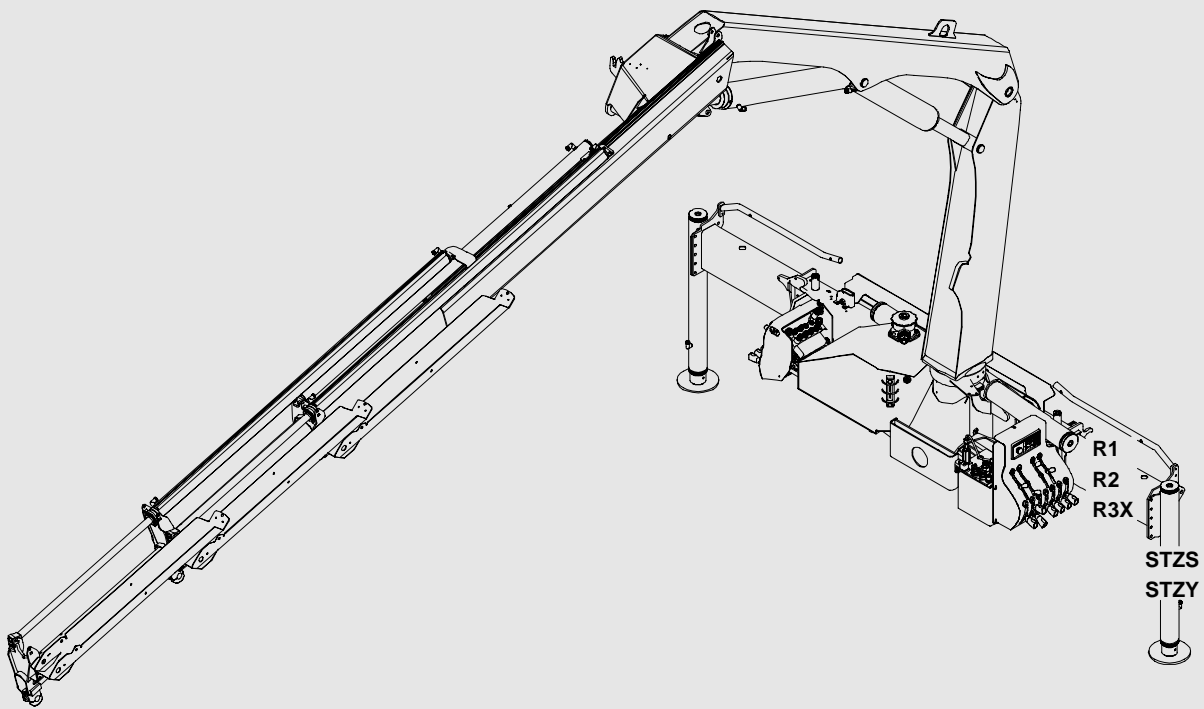
0622040

DE 776

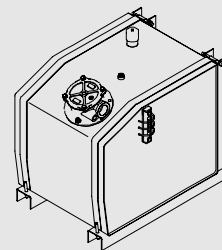
08/2000

Palfinger – Europe


PK 6500



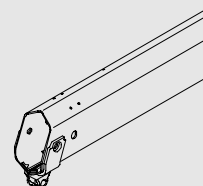
KTK...



RC400



KMT...



010			
010.0100			
010.0200			
010.0300			
010.0400			
010.0500			
010.0600			
010.0700			
010.0800			
010.0801			
010.0900			
010.1000			
010.1100			
010.1200			
010.1300			
010.1400			
010.1500			
010.1600			
010.1700			
010.1800			
020			
020.0100			
020.0101			
020.0200			
020.0300			
020.0400			
020.0500			
030			
030.0100			
030.0200			
030.0300			
030.0400			
030.0500			
031			
031.0100			
040			
040.0100			
040.0200			
040.0300			
050			
050.0100			
050.0200			



PK 6500

060			
060.0100			
070			
070.0100			
070.0200			
070.0300			
070.0400			
070.0500			
070.0501			
070.0502			
070.0600			
070.0700			
080			
080.0100			
100			
100.0100			
100.0200			

A			
A1			
A2			
A3			
A4			
A5			
A6			
A7			

ABKÜRZUNGEN UND SYMBOLE

->..... = bis Krannummer
-> = ab Krannummer
 (1-16) = bestehend aus Position 1-16
 (+20) = mit Position 20
 A-Seite = Steuerschieberseite
 B-Seite = Gegenschaltseite
 F = Steuerung – Flur
 H = Steuerung – Hochsitz
 KL0 = Linearsteuerung – Hochsitz
 KK1 = Kreuzhebelsteuerung – Hochsitz
 HF = Steuerung – Hochsitz-Flur
 2K = Zweikreisanlage
 J = Steuerung – Kabine
 I = Steuerung – Hochstand
 RC = Fernsteuerung
 NK = Notsteuerung-Kransäule
 l = Länge in mm
 s = Stärke in mm
 LS = Load-Sensing
 S = Seilwinde ohne Endlagenschalter und Schubstop
 TOQU = Totpunkt über Querholm
 TOWI = Totpunkt über Wippe
 CC = Verstellpumpe
 OC = Konstantpumpe

R0 = Ausleger einseitig ausziehbar
 R1 = Ausleger beidseitig ausziehbar
 R2 = Verlängerte beidseitig ausziehbare Ausleger
 R3 = Teleskopausleger
 R4 = Verlängerte Teleskopausleger
 SR.. = Abstützung vom Hochsitz steuerbar
 X = Beidseitig hydraulisch ausfahrbare Ausleger
 STZS = Abstützzyylinder – starr
 STZY = Abstützzyylinder – schwenkbar
 OS = Überlastsicherung – hydraulisch
 OE = Überlastsicherung – akustisch oder optisch
 OM = Überlastsicherung mit Manometer
 OB = Überlastsicherung – elektro-hydraulisch ohne Pendel
 OFB = Überlastsicherung – elektro-hydraulisch mit Pendel
 OSE = Überlastsicherung – elektro-hydraulisch ohne Pendel
 OFS = Überlastsicherung – elektro-hydraulisch mit Pendel
 OSK = Überlastsicherung – hydraulisch
 OSK(M) = Überlastsicherung – hydraulisch mit Manometer
 SBM = Schwenkbegrenzung mit Manometer
 SHB = schwenkwinkelabhängige Hubkraftbegrenzung
 SES = Seilwinde mit Endlagenschalter und Schubstop

ABBREVIATIONS AND SYMBOLS

->..... = to crane number
-> = from crane number
 (1-16) = consists out of position 1-16
 (+20) = with position 20
 A-Seite = Control valve side
 B-Seite = Counter control side
 F = Control – base
 H = Control – top seat
 KL0 = Top seat linear control
 KK1 = Top seat joystick control
 HF = Control – top seat, base
 2K = Double circuit system
 J = Control – cabin
 I = Control – high stand
 RC = Remote control
 NK = Emergency control-crane column
 l = length in mm
 s = thickness in mm
 LS = Load-Sensing
 S = Cable winch without final layer switch and extension stop
 TOQU = Death center over transverse spar
 TOWI = Death center over balance
 CC = variable displacement pump
 OC = fixed displacement pump

R0 = One side extension box
 R1 = Both side extension box
 R2 = Both side extension box – extended
 R3 = Extension box telescopic
 R4 = Extension box telescopic – extended
 SR.. = Support controllable from top seat
 X = Both side extension box – hydraulic
 STZS = Stabilizer ram – rigid
 STZY = Stabilizer ram – slewable
 OS = Overload protection – hydraulic
 OE = Overload protection – acoustical or optical
 OM = Overload protection with manometer
 OB = Overload protection – electro-hydraulic without pendulum
 OFB = Overload protection – electro-hydraulic with pendulum
 OSE = Overload protection – electro-hydraulic without pendulum
 OFS = Overload protection – electro-hydraulic with pendulum
 OSK = Overload protection – hydraulic
 OSK(M) = Overload protection – hydraulic with manometer
 SBM = Limitation of rotation with manometer
 SHB = slew angle dependent lifting capacity limitation
 SES = Cable winch with final layer switch and extension stop

ABBREVIATIONS AVEC SYMBOLES

->..... = jusqu'au grue no.
-> = a partir du grue no.
 (1-16) = compse de position 1-16
 (+20) = avec position 20
 A-Seite = Cote de bloc de commande
 B-Seite = Cote oppose
 F = Commande – socle
 H = Commande – siege haute
 KL0 = Commande lineaire sur siege sur colonne
 KK1 = Commande avec leviers en croix
 HF = Commande – siege haute, socle
 2K = Systeme circuit double
 J = Commande – cabine
 I = Commande – poste de commande debout
 RC = Inst de telecommede
 NK = Commande de secours-colonne
 l = lonqueur en mm
 s = a paisseur en mm
 LS = Load-Sensing
 S = Treuil a cable sans interrupteur de couche finale
 et arret d' extension
 TOQU = Point mort sur cadre transversale
 TOWI = Point mort sur balancier
 CC = pompe a cylindre variable
 OC = pompe a cylindre constante

R0 = Extension unilateral
 R1 = Extension bilateral
 R2 = Extension bilateral – rallongement
 R3 = Extension telescopique
 R4 = Extension telescopique – rallongement
 SR.. = Support gouvernable de siege haute
 X = Extension bilateral – hydraulique
 STZS = Verin de stabilisateur – rigide
 STZY = Verin de stabilisateur – basculant
 OS = Soupape de surcharge – hydraulique
 OE = Soupape de surcharge – acoustique ou optique
 OM = Soupape de surcharge avec manometre
 OB = Soupape de surcharge – electro-hydraulique sans pendule
 OFB = Soupape de surcharge – electro-hydraulique avec pendule
 OSE = Soupape de surcharge – electro-hydraulique sans pendule
 OFS = Soupape de surcharge – electro-hydraulique avec pendule
 OSK = Soupape de surcharge – hydraulique
 OSK(M) = Soupape de surcharge – hydraulique avec manometre
 SBM = Limitation de rotation avec manometre
 SHB = Limitation de rotation suivant capacite
 SES = Treuil a cable avec interrupteur de couche finale
 et arret d' extension

VORWORT

Der hier vorliegende Ersatzteilkatalog wurde nach dem neuesten Stand unserer Erzeugnisse erstellt.

Wenn Sie das von uns erworbene, technisch ausgereifte Gerät nach unseren Anleitungen warten und pflegen, wird es kaum notwendig sein, diesen Ersatzteilkatalog in Anspruch zu nehmen.

Sollte es dennoch erforderlich sein, Ersatzteile zu bestellen, ersuchen wir Sie, diese Teile genau nach Katalog bekanntzugeben, (siehe "HINWEISE ZUR ERSATZTEILBESTELLUNG") um eine problemlose Lieferung zu gewährleisten.

Konstruktionsänderungen vorbehalten.

PREFACE

This catalogue of spare parts is based on latest stages of product design and development.

If you have maintained and serviced the technically matured equipment purchased from us in accordance with our instructions, there will scarcely be any need to consult this spares catalogue.

Should, in spite of this, the occasion arise to order spares, we would kindly ask you to state precise details as given in the catalogue, (please refer to "INFORMATION ON THE ORDERING OF SPARE PARTS") so as to avoid confusion.

We reserve the right to make design modifications.

AVANT-PROPOS

Le present catalogue de pieces de rechange a ete etabli en tenant compte du niveau le plus recent de nos produits.

Si vous entretenez et soignez l'appareil achete aupres de notre societe, d' une conception technique poussee, en suivant nos instructions, il ne sera pratiquement pas necessaire d'avoir recours a ce catalogue.

Si vous devez cependant commander des pieces de rechange, nous vous prions de commander ces pieces en utilisant la designation exacte du catalogue (voir les "CONSIGNES RELATIVES A LA COMMANDE DES PIECES DE RECHANGE") afin de garantir une livraison sans probleme.

Sous reserve de modifications de conception.

HINWEISE ZUR ERSATZTEILBESTELLUNG

Bei Bestellungen bitte unbedingt angeben:

- Krantype, Code und Fabrikationsnummer (siehe Typenschild)
- Ersatzteilnummer
- gewünschte Anzahl der Ersatzteile
- Ersatzteilnummern für Druckleitungen bzw. Druckschläuche bei Kranen mit Bördelverschraubungen 37 °enden mit JI

INFORMATION ON THE ORDERING OF SPARE PARTS



To supply you with the correct parts in the shortest possible time it is necessary to inform us about following details:

- Loader type, code and serial number (look identification plate)
- Spare parts number
- Required quantity of spare parts
- For cranes with flange–couplings 37 °, spare parts numbers for pipes and hoses end with JI

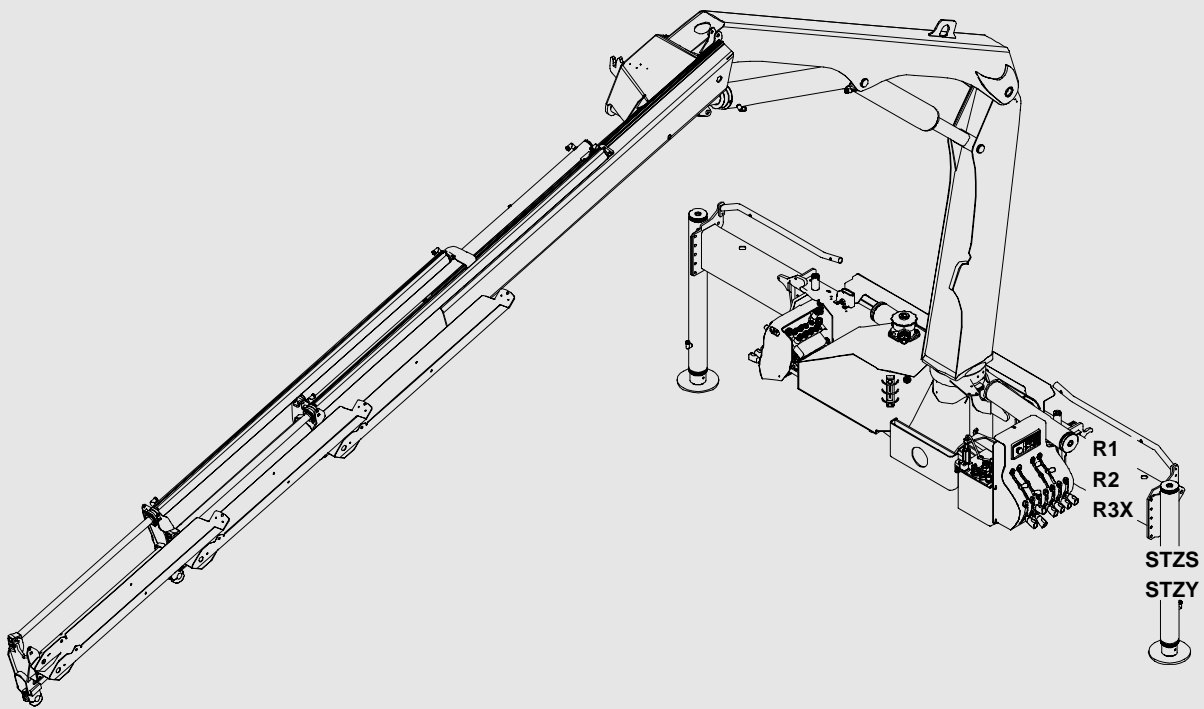
CONSIGNES RELATIVES A LA COMMANDE DES PIECES DE RECHANGE

Pour toute commande nous indiquer necessairement:

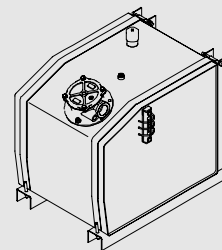
- Le type de la grue, code et no de fabrication (voir plaque signalétique)
- La reference de piece
- La quantite de pieces
- Les pieces tuyau et flexible pour les grues raccords de bordel 37 ° se terminent par JI

Code	Krantype			
Code	Loader type			
Code	Type de la grue			
Fabrikationsnummer		Type:	<input type="text"/>	<input type="text"/>
Serial number		Code:	<input type="text"/>	<input type="text"/>
No de fabrication		Nr.:	<input type="text"/>	
 A-5101 Salzburg				


PK 6500



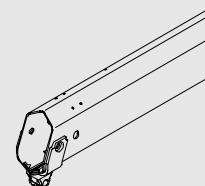
KTK...



RC400



KMT...



010			
010.0100			
010.0200			
010.0300			
010.0400			
010.0500			
010.0600			
010.0700			
010.0800			
010.0801			
010.0900			
010.1000			
010.1100			
010.1200			
010.1300			
010.1400			
010.1500			
010.1600			
010.1700			
010.1800			
020			
020.0100			
020.0101			
020.0200			
020.0300			
020.0400			
020.0500			
030			
030.0100			
030.0200			
030.0300			
030.0400			
030.0500			
031			
031.0100			
040			
040.0100			
040.0200			
040.0300			
050			
050.0100			
050.0200			

060			
060.0100			
070			
070.0100			
070.0200			
070.0300			
070.0400			
070.0500			
070.0501			
070.0502			
070.0600			
070.0700			
080			
080.0100			
100			
100.0100			
100.0200			

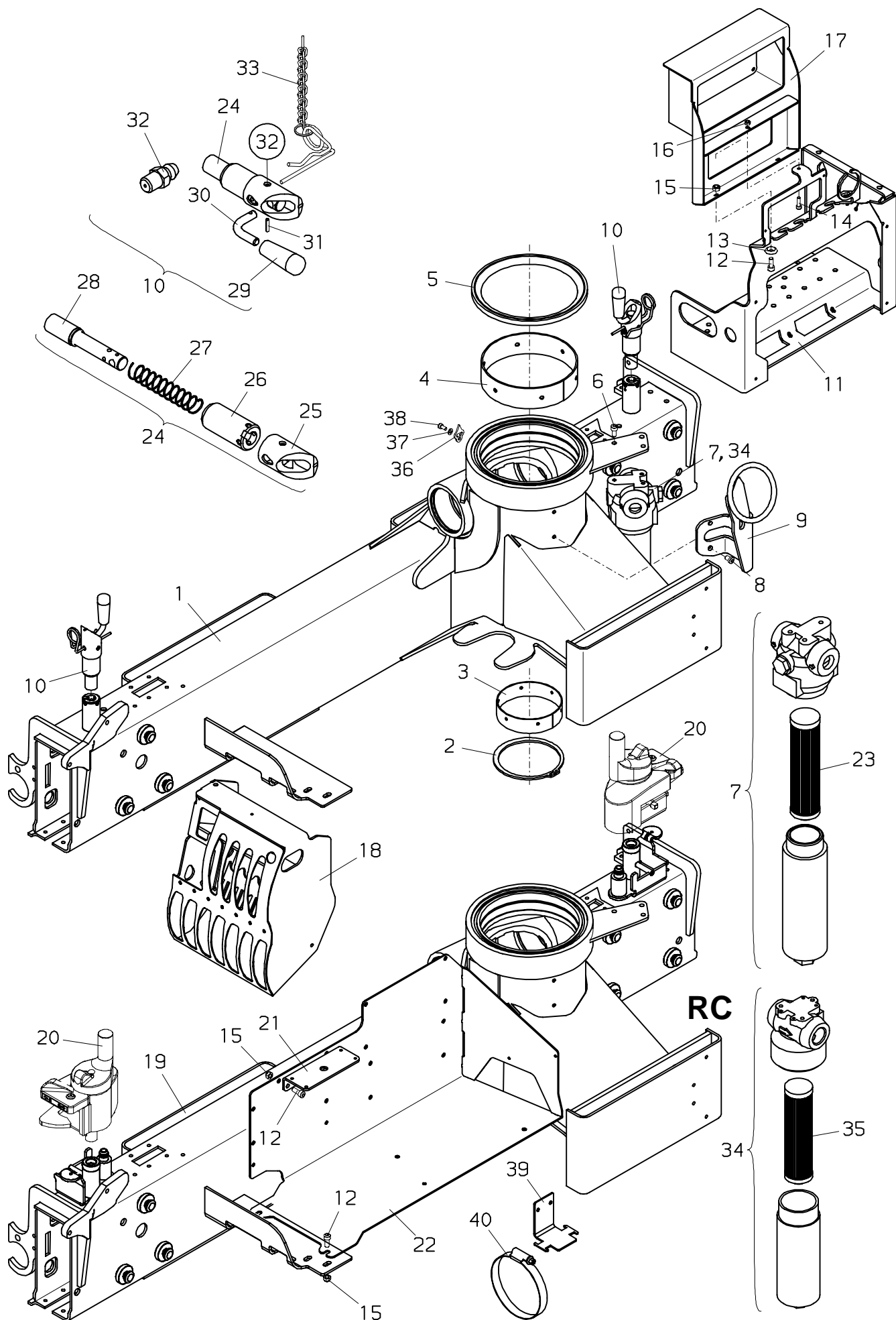
A			
A1			
A2			
A3			
A4			
A5			
A6			
A7			

010.0100

05/2006

PALFINGER

PK 6500



PALFINGER**PK 6500****Kransockel
Base
Socle**zu Tafel
to figure
voir planche**010.0100**

05/2006

Nr. No. No.	Ersatzteil Nr. Sparepart no. No Piece de rechange	Stk. Qty. Nbre.	Teilebezeichnung	Description	Nomenclature	Abmessung Dimension Dimension
1	S104G01-A	1	Kransockel	Base	Socle	
2	EQ 147	1	Sicherungsring	Circlip	Circlips	D 130 DIN 471
3	HT6313	1	Lager	Bearing	Bague	3,0 mm
3	HT6746	1	Lager	Bearing	Bague	3,1 mm
3	HT6747	1	Lager	Bearing	Bague	3,2 mm
3	HT6748	1	Lager	Bearing	Bague	3,3 mm
4	HT6312	1	Lager	Bearing	Bague	3,0 mm
4	HT6755	1	Lager	Bearing	Bague	3,1 mm
4	HT6756	1	Lager	Bearing	Bague	3,2 mm
4	HT6757	1	Lager	Bearing	Bague	3,3 mm
5	HBK 109	1	Lagerring	Bearing ring	Bague de palier	
6	ES 264	3	Schraube	Screw	Vis	M 8x16 DIN 912
7	EA1391 TD 513	1	Hochdruckfilter Dichtsatz (für EA1391)	High press. filter Seal kit (for EA1391)	Filtre haute press. Pochette de joints (pour EA1391)	
8	ES1082	2	Schraube	Screw	Vis	M 8x12 DIN 7984
9	HXE1863	1	Konsole	Bracket	Console	
10	HXV 407	2	Schnapperhebel kpl. (R1,R2)	Lever cpl. (R1,R2)	Levier cplt. (R1,R2)	
11	HXE...	1	Schieberkonsole (siehe KSC0000) (Seite 100.0200)	Bracket (look KSC0000) (page 100.0200)	Console (voir KSC0000) (page 100.0200)	
12	ES 265	6	Schraube	Screw	Vis	M 8x20 DIN 912
13	EK 568	2	Scheibe	Washer	Rondelle	D 8
14	ES 019	1	Schraube	Screw	Vis	M 6x20 DIN 912
15	EM 026	6	Mutter	Nut	Ecrou	M 8 DIN 985
16	EM 014	1	Mutter	Nut	Ecrou	M 6 DIN 985
17	HXE1900	1	Konsole	Bracket	Console	PALTRONIC
18	HXE...	1	Schieberkonsole (siehe KSC0000) (Seite 100.0200)	Bracket (look KSC0000) (page 100.0200)	Console (voir KSC0000) (page 100.0200)	
19	S104G02-A	1	Kransockel	Base	Socle	
20	KMG00...A	2	Schnappergehäuse kpl (siehe KMG00303A) (Seite 020.0200)	Housing cpl. (look KMG00303A) (page 020.0200)	Boite cplt. (voir KMG00303A) (page 020.0200)	
21	HA5934	1	Konsole	Bracket	Console	RC400
22	HXE1894	1	Konsole	Bracket	Console	RC
22	HXE1894A	1	Konsole (RC400-P2,BMS-2)	Bracket (RC400-P2,BMS-2)	Console (RC400-P2,BMS-2)	
23	EA1392 BZ204S	1	Ersatzfilter Filtereinsatz, kpl. (Seite 100.0100)	Spare filter Filter element, cpl. (page 100.0100)	Filtre de rechange Cartouche de filtre, cplt (page 100.0100)	
24	HXV 398	1	Schnappergehäuse kpl	Housing cpl.	Boite cplt.	
25	HX 463	1	Schnapperbüchse	Bush	Bague	
26	HBA 096	1	Schnapperbüchse	Bush	Bague	
27	EF 081	1	Druckfeder	Pressure spring	Ressort a pression	D 20,5x1,5x115
28	HI 916	1	Schnapperbolzen	Pin	Axe	

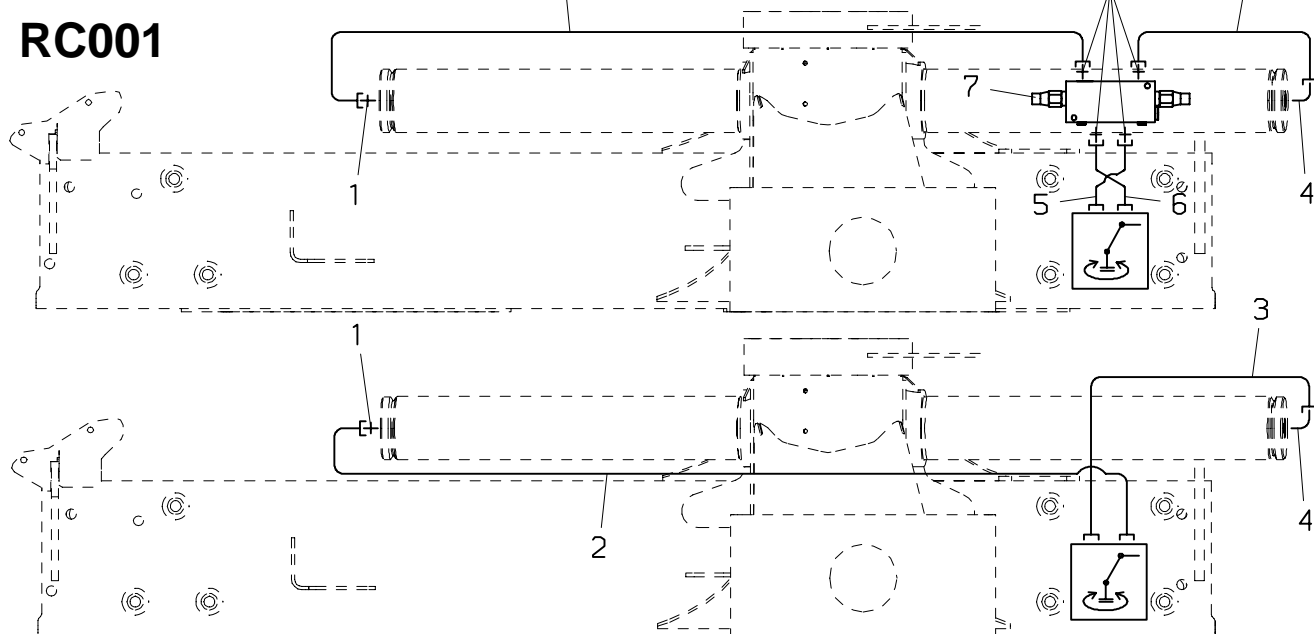
PALFINGER**PK 6500****Kransockel
Base
Socle**zu Tafel
to figure
voir planche**010.0100**

05/2006

Nr. No. No.	Ersatzteil Nr. Sparepart no. No Piece de rechange	Stk. Qty. Nbre.	Teilebezeichnung	Description	Nomenclature	Abmessung Dimension Dimension
29	EZ 253	1	Handgriff,schwarz	Handle,black	Poignee,noir	
30	HA2210	1	Bolzen	Pin	Axe	
31	EQ 299	1	Spannhülse	Adapter sleeve	Douille de serrage	D 4x18 DIN 1481
32	EA 412	1	Schmiernippel	Grease nipple	Graisneur	M 6x1 H1 71412
33	HXS 021	1	Sicherungskette	Safety chain	Chaine de securite	
34	EA2168	1	Hochdruckfilter (100015264—>)	High press. filter (100015264—>)	Filtre haute press. (100015264—>)	ab BJ 09/2004
	TD1553		Dichtsatz (für EA2168)	Seal kit (for EA2168)	Pochette de joints (pour EA2168)	
35	EA2169	1	Ersatzfilter	Filter element	Cartouche de filtre	ab BJ 09/2004
36	HT7778	1	Zusammenlegpfeil	Arrow	Flèche	
37	EK 190	1	Scheibe	Washer	Rondelle	D 6 DIN 125
38	ES1150	1	Schraube	Screw	Vis	M 6x12 DIN 912
39	HA7841	1	Halterung	Bearer	Support	
40	EQ 007	2	Schlauchklemme	Hose clamp	Bride de serrage	D 110–130

05/2006

PK 6500



PALFINGER**PK 6500**
Schwenkwerk
Slewing system
Commando de rotation

zu Tafel
to figure
voir planche
010.0200

05/2006

Nr. No.	Ersatzteil Nr. Sparepart no. No Piece de rechange	Stk. Qty. Nbre.	Teilebezeichnung	Description	Nomenclature	Abmessung Dimension Dimension
1	EA 039	1	Verschraubung	Adaptor	Raccord	GE 12 SR 3/8"ED
2	HLR 8955	1	Druckleitung (F)	Pipe (F)	Tuyau (F)	D 12
2	HLR12402	1	Druckleitung (RSQ 240 RC)	Pipe (RSQ 240 RC)	Tuyau (RSQ 240 RC)	D 12
2	HLR 9047	1	Druckleitung (RC001)	Pipe (RC001)	Tuyau (RC001)	D 12
3	HLR 8954	1	Druckleitung (F)	Pipe (F)	Tuyau (F)	D 12
3	HLR12403	1	Druckleitung (RSQ 240 RC)	Pipe (RSQ 240 RC)	Tuyau (RSQ 240 RC)	D 12
3	HLR 9048	1	Druckleitung (RC001)	Pipe (RC001)	Tuyau (RC001)	D 12
4	EA1749	1	Schwenkverschraubung	Banjo	Raccord tournant	WH 12S 3/8-O
5	HLR 9041	1	Druckleitung (F)	Pipe (F)	Tuyau (F)	D 12
5	HLR 9049	1	Druckleitung (RC001)	Pipe (RC001)	Tuyau (RC001)	D 12
6	HLR 9042	1	Druckleitung (F)	Pipe (F)	Tuyau (F)	D 12
6	HLR 9050	1	Druckleitung (RC001)	Pipe (RC001)	Tuyau (RC001)	D 12
7	EV5037-210	1	Lasthalteventil (—>100061556)	Load holding valve (—>100061556)	Soupape pilote (—>100061556)	210 bar
	TD1001		Dichtsatz (für EV5037-210)	Seal kit (for EV5037-210)	Pochette de joints (pour EV5037-210)	
7	EV5037A-210	1	Lasthalteventil (100061557—>)	Load holding valve (100061557—>)	Soupape pilote (100061557—>)	210 bar
	TD1600		Dichtsatz (für EV5037A-210)	Seal kit (for EV5037A-210)	Pochette de joints (pour EV5037A-210)	
8	EA 183	4	Verschraubung	Adaptor	Raccord	GE 12 SR 1/2"ED
9	HLR 9044	1	Druckleitung	Pipe	Tuyau	D 12
10	HLR 9043	1	Druckleitung	Pipe	Tuyau	D 12
11	HLR 3657	1	Druckleitung	Pipe	Tuyau	D 12
12	EA 280	1	Winkelverschraubung	Angle coupling	Raccord de angle	EVW 12 S
13	HLR 3658	1	Druckleitung	Pipe	Tuyau	D 12
14	HLR 3656	1	Druckleitung	Pipe	Tuyau	D 12
15	HLR 3655	1	Druckleitung	Pipe	Tuyau	D 12
16	ES 432	2	Schraube	Screw	Vis	M 8x50 DIN 912
17	EM 026	4	Mutter	Nut	Ecrou	M 8 DIN 985
18	HXE 509	1	Konsole	Bracket	Console	
19	HA8957	1	Halterung	Bearer	Support	
20	ES 264	2	Schraube	Screw	Vis	M 8x16 DIN 912
21	ES1515	2	Schraube	Screw	Vise	M10x1x25 DIN912
22	EK1108	2	Scheibe	Washer	Rondelle	D 10,5 DIN 140
23	EQ 086	2	Sicherungsring	Circlip	Circlips	D 50 DIN 471
24	ED1235	2	Führungsring	Guide ring	Bague de guidage	80x75x14,8
25	HK 667	2	Kolben	Piston	Piston	
26	ED1234	2	Dichtring	Seal ring	Anneau joint	80x60x12,5

PALFINGER**PK 6500**
Schwenkwerk
Slewing system
Commando de rotation

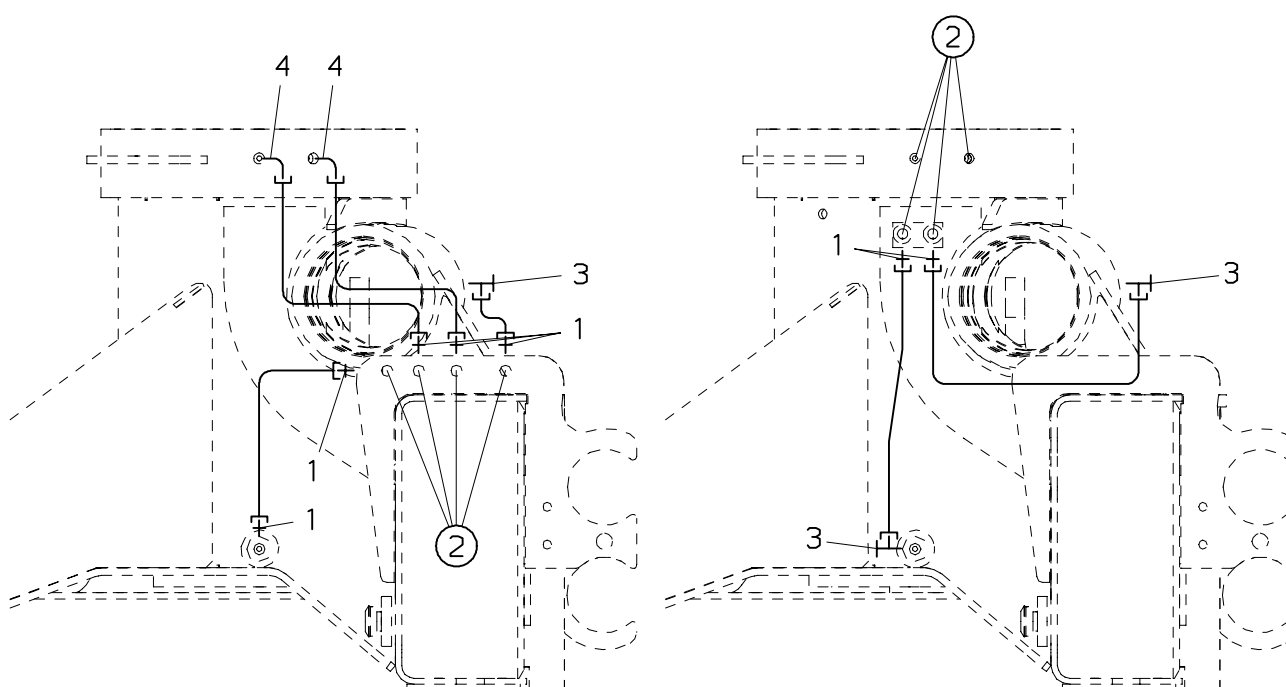
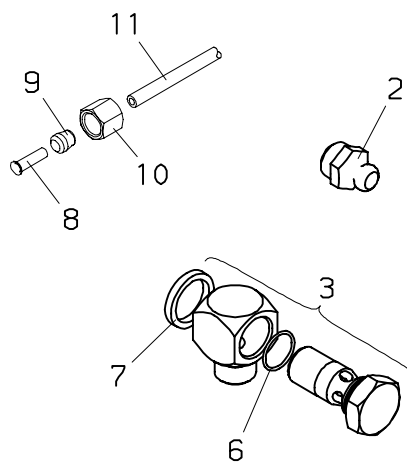
zu Tafel
to figure
voir planche
010.0200

05/2006

Nr. No.	Ersatzteil Nr. Sparepart no. No Piece de rechange	Stk. Qty. Nbre.	Teilebezeichnung	Description	Nomenclature	Abmessung Dimension Dimension
27	HK 666	2	Kolben	Piston	Piston	
27	HK 668	2	Schwenkbegrenzung (190 Grad)	Limit. of rotation	Limit d la rotation	l=141 mm
27	HK 669	2	Schwenkbegrenzung (250 Grad)	Limit. of rotation	Limit d la rotation	l=101 mm
27	HK 704	2	Schwenkbegrenzung (150 Grad)	Limit. of rotation (150 degree)	Limit d la rotation (150 degre)	l=168 mm
27	HK 705	2	Schwenkbegrenzung (170 Grad)	Limit. of rotation	Limit d la rotation	l=154,5 mm
28	EO 035	2	O-Ring	O-seal	Bague torique	D 24,2x3
29	HY1410A+00001	2	Zylinderrohr	Cylinder tube	Cylinder	
30	ES1444	2	Schraube	Screw	Vis	M10x1x25 DIN961
31	ED 081	2	Kolbendichtung	Piston seal	Joint de piston	D 80
32	HK 148	2	Kolben	Piston	Piston	
32	HXE1613	2	Schwenkbegrenzung (250 Grad)	Limit. of rotation	Limit. de la rotat.	l=99 mm
32	SK432-1	2	Schwenkbegrenzung (190 Grad)	Limit. of rotation	Limit. de la rotat.	l=138 mm
32	HXE 458	2	Schwenkbegrenzung (170 Grad)	Limit. of rotation	Limit. de la rotat.	l=152.5 mm
32	S081-400	2	Schwenkbegrenzung (150 Grad)	Limit. of rotation (150 degree)	Limit. de la rotat. (150 degre)	l=167 mm
33	HZS 091	1	Zahnstange	Rack	Cremaillere	
34	HIG 228	1	Schmierrohr	Grease tube	Tuyau de graissage	
35	EO 130	1	O-Ring	O-seal	Bague torique	D 11x3,5
36	EO 027	1	O-Ring	O-seal	Bague torique	D 11,3x2,4
37	HF 913	1	Gleitstein	Guide block	Patin de guide	

04/2003

PK 6500



PALFINGER**PK 6500****Verrohrung–Zentralschmierung
Pipes–Lube system
Tuyautes–Graissage central.**zu Tafel
to figure
voir planche**010.0300**

04/2003

Nr. No. No.	Ersatzteil Nr. Sparepart no. No Piece de rechange	Stk. Qty. Nbre.	Teilebezeichnung	Description	Nomenclature	Abmessung Dimension Dimension
1	EA 002	5	Verschraubung	Adaptor	Raccord	GE 6L M10x1–ED
2	EA 005	4	Schmiernippel	Grease nipple	Graisseur	M 10x1 DIN71412
2	EA 558	4	Schmiernippel (Hochstand)	Grease nipple (Standing platform)	Graisseur (Plate–form)	M 10x1 DIN71412
3	EA 001	2	Schwenkverschraubung	Banjo	Raccord tournant	WH 06L M 10x1
4	EA 623	2	Verschraubung	Adaptor	Raccord	WE 06–LM
5	HLA1098	1	Schmierrohr	Grease tube	Tuyau de graissage	
6	EO 547	1	O–Ring	O–seal	Bague torique	D 9,3x1,5
7	ED 391	1	Dichtkantring	Sealing ring	Rondelle de joint	KD M10
8	EA1079	8	Büchse	Bush	Gague	E 6/3
9	EA 265	8	Schneidring	Cutting ring	Olive	D 6 S
10	EA 641	8	Überwurfmutter	Nut	Ecrou	M 6 L
11	EH1434		Schmierrohr (Meterware)	Grease tube (sold by the meter)	Tuyau de graissage (par metres)	

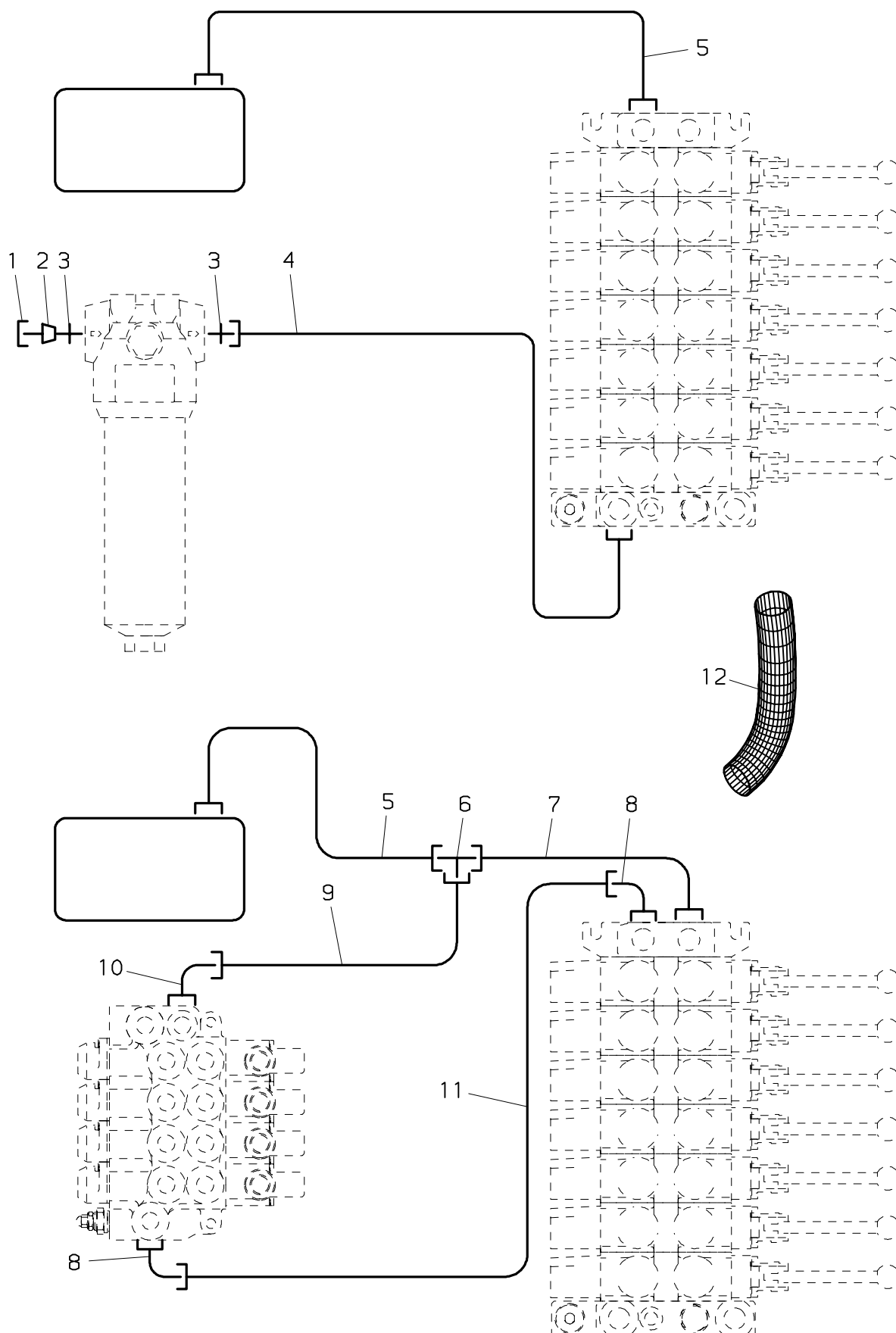
010.0400

08/2000

PALFINGER

PK 6500

F



PALFINGER**PK 6500****Verrohrung–Steuerung F
Pipes–Control F
Tuyauteries–Commande F**zu Tafel
to figure
voir planche**010.0400**

08/2000

Nr. No. No.	Ersatzteil Nr. Sparepart no. No Piece de rechange	Stk. Qty. Nbre.	Teilebezeichnung	Description	Nomenclature	Abmessung Dimension Dimension
1	EA 045	1	Überwurfmutter	Nut	Ecrou	M 16 S
2	EA 343	1	Verschlußbutzen	Locking bolt	Boulon de fermeture	BUZ 16 S
3	EA 033	2	Verschraubung	Adaptor	Raccord	GE 16 SR 3/4"ED
4	EH 608	1	Druckschlauch	Hose	Flexible	NW 12x670
5	EH 900	1	Druckschlauch	Hose	Flexible	NW 16x1000
6	EA 252	1	T–Verschraubung	T–coupling	Raccord–T	T 18–L
7	HLR 9052	1	Druckleitung	Pipe	Tuyau	D 18
8	EA 019	2	Winkelverschraubung	Angle coupling	Raccord de angle	EVW 16 S
9	HLR 8957	1	Druckleitung	Pipe	Tuyau	D 18
10	EA 237	1	Winkelverschraubung	Angle coupling	Raccord de angle	evW 18 L
11	HLR 8956	1	Druckleitung	Pipe	Tuyau	D 16
12	EH6174	1	Schutzschlauch (F)	Protection hose (F)	Tuyau de protection (F)	D 50x600

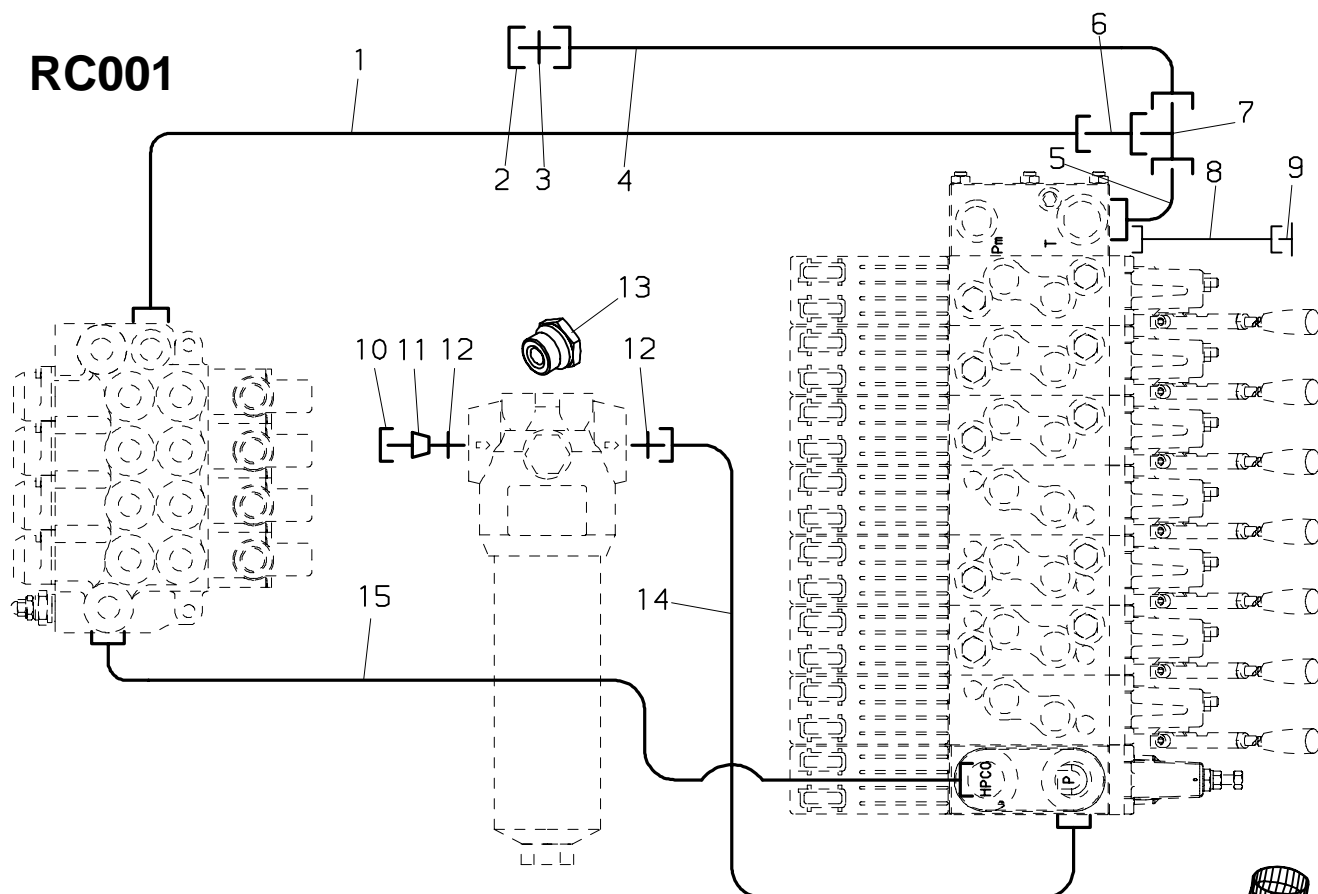
010.0500

11/2007

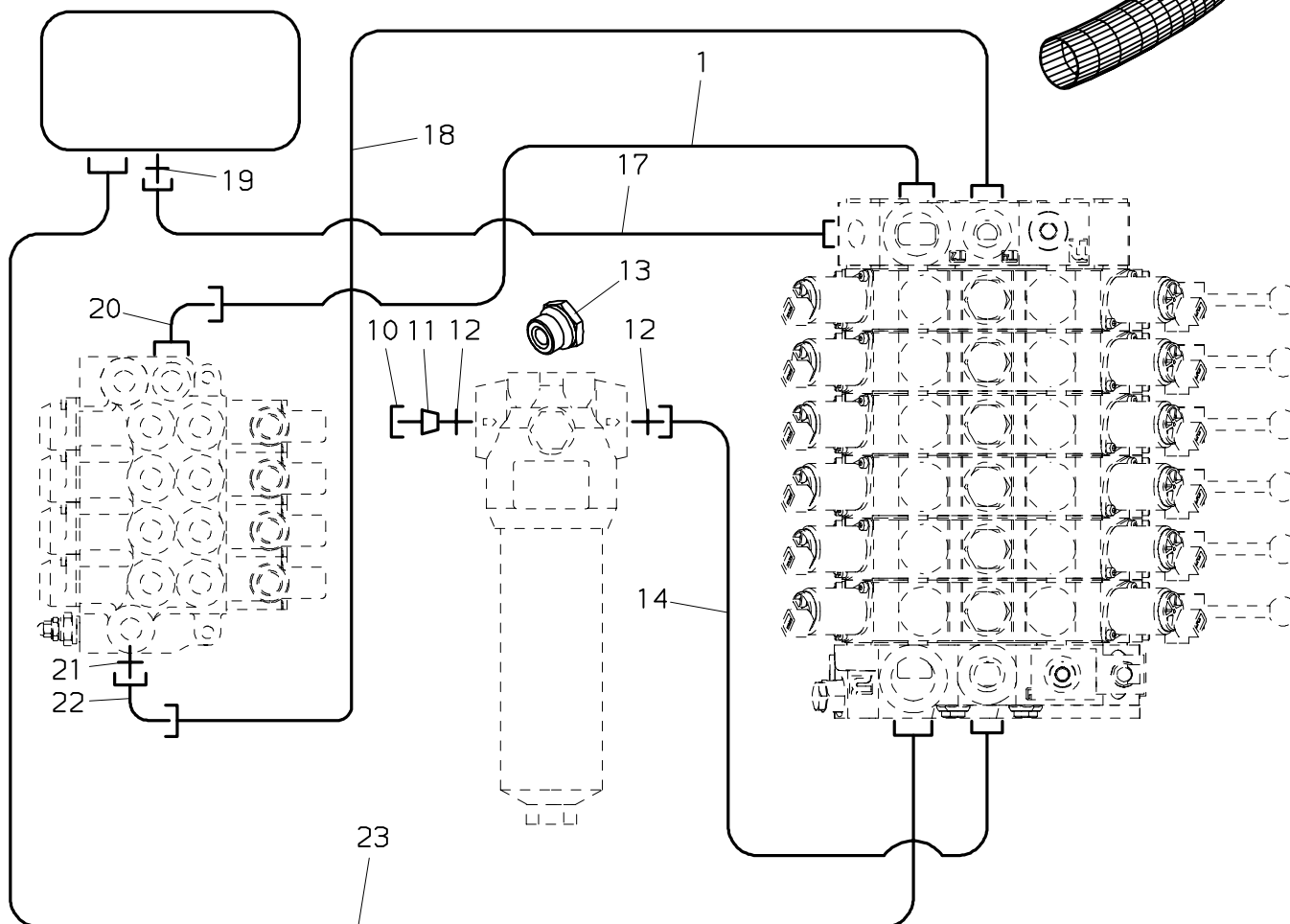
PALFINGER

PK 6500

RC001



RSQ 240 RC



PALFINGER**PK 6500**

Verrohrung–Steuerung RC
Pipes–Control RC
Tuyauteries–Commande RC

zu Tafel
to figure
voir planche

010.0500

11/2007

Nr. No. No.	Ersatzteil Nr. Sparepart no. No Piece de rechange	Stk. Qty. Nbre.	Teilebezeichnung	Description	Nomenclature	Abmessung Dimension Dimension
1	EH4951	1	Druckschlauch	Hose	Flexible	NW 16x1500
2	HLA 461	1	Verschluß	Plug	Bouchon	VM 22–L
3	EA 323	1	Verschraubung	Adaptor	Raccord	GE 22–L
4	EH5258	1	Druckschlauch	Hose	Flexible	NW 20x1000
5	EA 329	1	Winkelverschraubung	Angle coupling	Raccord de angle	evW 22 L
6	EA 577	1	Reduktion	Reduction	Reduction	KOR 22–18 L
7	EA 327	1	L–Verschraubung	L–coupling	Raccord–L	evL 22 L
8	EH1583	1	Druckschlauch	Hose	Flexible	NW 6x1500
9	EA1462	1	Verschlußteil	Blanking part	Obturateur	ROV–8S
10	EA 045	1	Überwurfmutter	Nut	Ecrou	M 16 S
11	EA 343	1	Verschlußbutzen	Locking bolt	Boulon de fermeture	BUZ 16 S
12	EA 033	2	Verschraubung	Adaptor	Raccord	GE 16 SR 3/4"ED
13	EA 226	2	Reduktion (für EA2168)	Reduction (for EA2168)	Reduction (pour EA2168)	RI 1"–3/4"
14	EH 608	1	Druckschlauch	Hose	Flexible	NW 12x670
15	EH1225	1	Druckschlauch	Hose	Flexible	NW 12x1470
16	EH 616	1	Schutzschlauch	Protection hose	Tuyau de protection	D 50x1000
17	EH4891	1	Druckschlauch	Hose	Flexible	NW 6x1550
18	EH5039	1	Druckschlauch	Hose	Flexible	NW 10x1470
19	EA 190	1	Verschraubung	Adaptor	Raccord	GE 10–L R 3/8"
20	EA 237	1	Winkelverschraubung	Angle coupling	Raccord de angle	evW 18 L
21	EA 039	1	Verschraubung	Adaptor	Raccord	GE 12 SR 3/8"ED
22	EA 280	1	Winkelverschraubung	Angle coupling	Raccord de angle	EVW 12 S
23	EH 900	1	Druckschlauch	Hose	Flexible	NW 16x1000

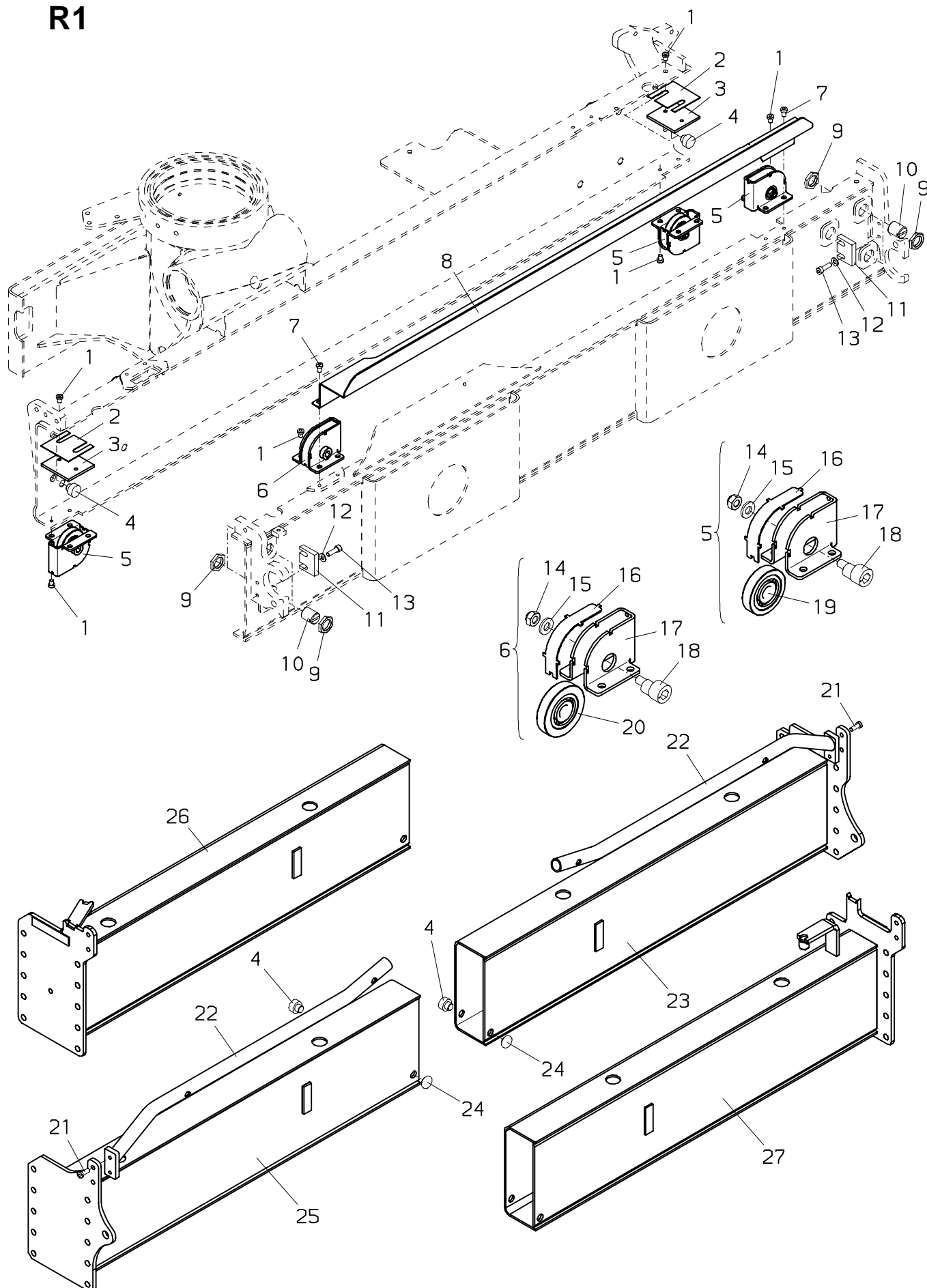
010.0600

04/2003

PALFINGER

PK 6500

R1



PALFINGER**PK 6500****Ausleger-R1
Extension box-R1
Extension-R1**zu Tafel
to figure
voir planche**010.0600**

04/2003

Nr. No. No.	Ersatzteil Nr. Sparepart no. No Piece de rechange	Stk. Qty. Nbre.	Teilebezeichnung	Description	Nomenclature	Abmessung Dimension Dimension
1	ES1089	16	Schraube	Screw	Vis	M 8x10 DIN 7984
2	HTR1529	2	Beilageplatte	Shim plate	Plaque	1 mm
3	HTR1427	2	Beilageplatte	Shim plate	Plaque	5 mm
4	HF 008	7	Führung	Guide	Guidage	11 mm
5	HXE1716	3	Laufrolle, kpl.	Tread roller, cpl.	Galet de roulement, cplt.	
6	HXE1718	1	Laufrolle, kpl.	Tread roller, cpl.	Galet de roulement, cplt.	
7	ES1082	4	Schraube	Screw	Vis	M 8x12 DIN 7984
8	HA6373	1	Schlauchwanne	Hose guide	Guide de flexible	
9	EM 180	8	Mutter	Nut	Ecrou	M 24x1.5
10	HIG 653	4	Führung	Guide	Guidage	l=28 mm
11	HTR3550	2	Führungsstück	Guide piece	Piece de guidage	10 mm
12	EK 340	4	Scheibe	Washer	Rondelle	D 8 DIN 125
13	ES 006	4	Schraube	Screw	Vis	M 8x25 DIN 912
14	EM 021	2	Mutter	Nut	Ecrou	M 10 DIN 985
15	EK 202	2	Scheibe	Washer	Rondelle	D 10,5 DIN 134
16	HA6238	2	Abdeckplatte	Cover plate	Plaque de couverture	
17	HA6237	2	Halterung	Bearer	Support	
18	HR 226	2	Exzenterbolzen	Eccentric bolt	Boulon d'excentrique	
19	ELW 268	1	Laufrolle	Tread roller	Galet de roulement	D=62 mm
20	ELW 269	1	Laufrolle	Tread roller	Galet de roulement	D=70 mm
21	ES 308	4	Schraube	Screw	Vis	M 8x20 DIN 7984
22	HXE1764	2	Bügel	Stirrup	Etrier	
23	S104A11-A	1	Ausleger-R1	Extension box-R1	Extension-R1	
24	HF 007	2	Führung	Guide	Guidage	5 mm
25	S104A10-A	1	Ausleger-R1	Extension box-R1	Extension-R1	
26	S104A10-B	1	Ausleger-R1	Extension box-R1	Extension-R1	
27	S104A11-B	1	Ausleger-R1	Extension box-R1	Extension-R1	

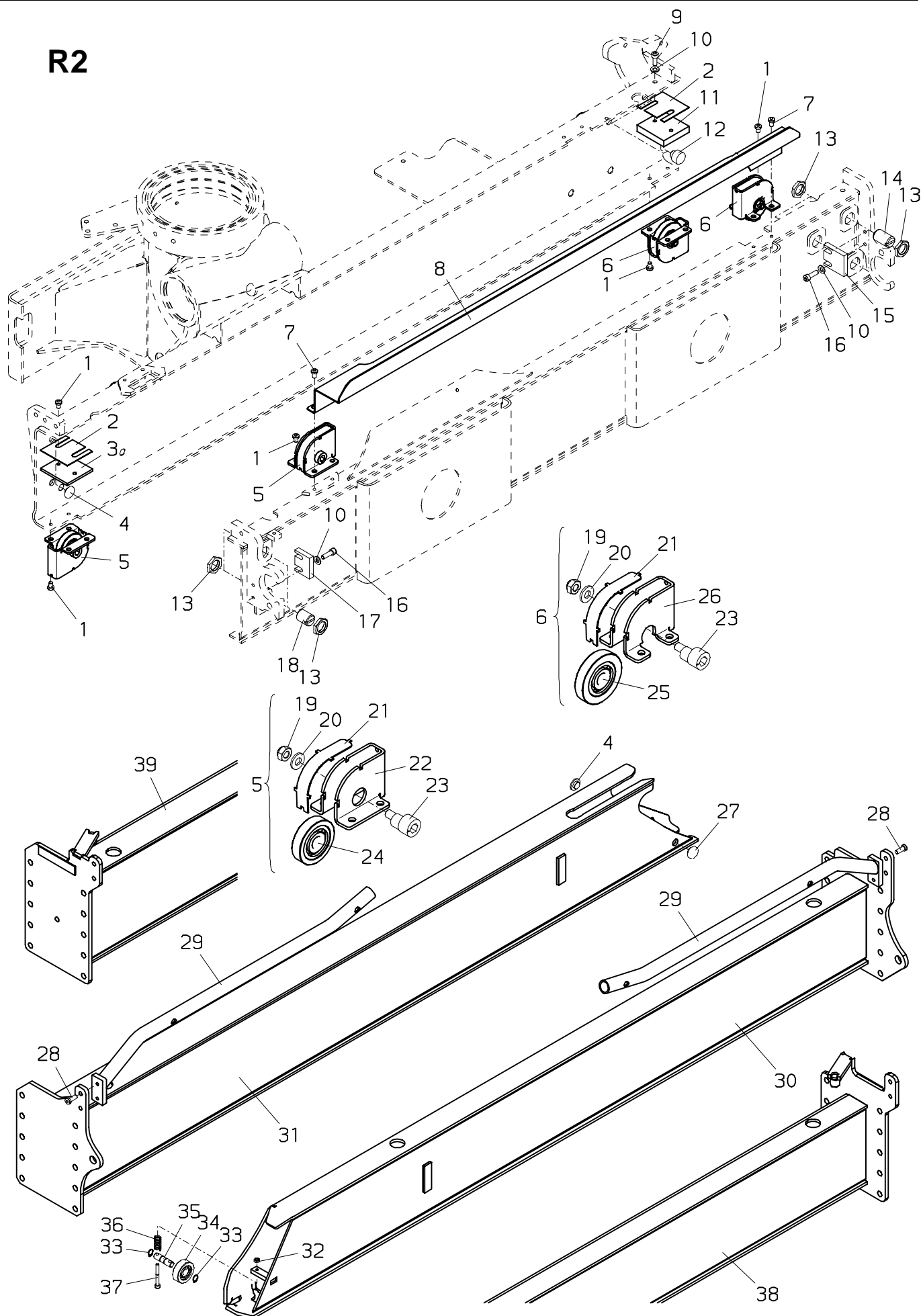
010.0700

04/2003

PALFINGER

PK 6500

R2



PALFINGER**PK 6500****Ausleger-R2
Extension box-R2
Extension-R2**zu Tafel
to figure
voir planche**010.0700**

04/2003

Nr. No. No.	Ersatzteil Nr. Sparepart no. No Piece de rechange	Stk. Qty. Nbre.	Teilebezeichnung	Description	Nomenclature	Abmessung Dimension Dimension
1	ES1089	14	Schraube	Screw	Vis	M 8x10 DIN 7984
2	HTR1529		Beilageplatte	Shim plate	Plaque	1 mm
3	HTR1427	1	Beilageplatte	Shim plate	Plaque	5 mm
4	HF 050	3	Führung	Guide	Guidage	3 mm
5	HXE1716	2	Laufrolle, kpl.	Tread roller, cpl.	Galet de roulement, cplt.	
6	HXE1717	2	Laufrolle, kpl.	Tread roller, cpl.	Galet de roulement, cplt.	
7	ES1082	4	Schraube	Screw	Vis	M 8x12 DIN 7984
8	HA6373	1	Schlauchwanne	Hose guide	Guide de flexible	
9	ES 265	2	Schraube	Screw	Vis	M 8x20 DIN 912
10	EK 340	6	Scheibe	Washer	Rondelle	D 8 DIN 125
11	HTR3595	1	Beilageplatte	Shim plate	Plaque	15 mm
12	HF 008	3	Führung	Guide	Guidage	11 mm
12	HF 281	3	Führung	Guide	Guidage	13.5 mm
13	EM 180	10	Mutter	Nut	Ecrou	M 24x1.5
14	HIG 428	3	Führung	Guide	Guidage	l=40 mm
15	HTR3551	1	Führungsstück	Guide piece	Piece de guidage	10 mm
16	ES 006	4	Schraube	Screw	Vis	M 8x25 DIN 912
17	HTR3550	1	Führungsstück	Guide piece	Piece de guidage	10 mm
18	HIG 653	2	Führung	Guide	Guidage	l=28 mm
19	EM 021	2	Mutter	Nut	Ecrou	M 10 DIN 985
20	EK 202	2	Scheibe	Washer	Rondelle	D 10,5 DIN 134
21	HA6238	2	Abdeckplatte	Cover plate	Plaque de couverture	
22	HA6237	1	Halterung	Bearer	Support	
23	HR 226	2	Exzenterbolzen	Eccentric bolt	Boulon d'excentrique	
24	ELW 268	1	Laufrolle	Tread roller	Galet de roulement	D=62 mm
25	ELW 269	1	Laufrolle	Tread roller	Galet de roulement	D=70 mm
26	HA6236	1	Halterung	Bearer	Support	
27	HF 795	1	Führung	Guide	Guidage	6 mm
28	ES 308	4	Schraube	Screw	Vis	M 8x20 DIN 7984
29	HXE1764	2	Bügel	Stirrup	Etrier	
30	S104A21-A	1	Ausleger-R2	Extension box-R2	Extension-R2	
31	S104A20-A	1	Ausleger-R2	Extension box-R2	Extension-R2	
32	EM 014	2	Mutter	Nut	Ecrou	M 6 DIN 985
33	EQ 043	2	Sicherungsring	Circlip	Circlips	D 12 DIN 471
34	HR 124	1	Laufrolle	Tread roller	Galet de roulement	D 47 mm
35	HI 521	1	Bolzen	Pin	Axe	
36	EF 024	2	Druckfeder	Pressure spring	Ressort a pression	
37	ES 100	2	Schraube	Screw	Vis	M 6x60 DIN 6912
38	S104A21-B	1	Ausleger-R2	Extension box-R2	Extension-R2	
39	S104A20-B	1	Ausleger-R2	Extension box-R2	Extension-R2	

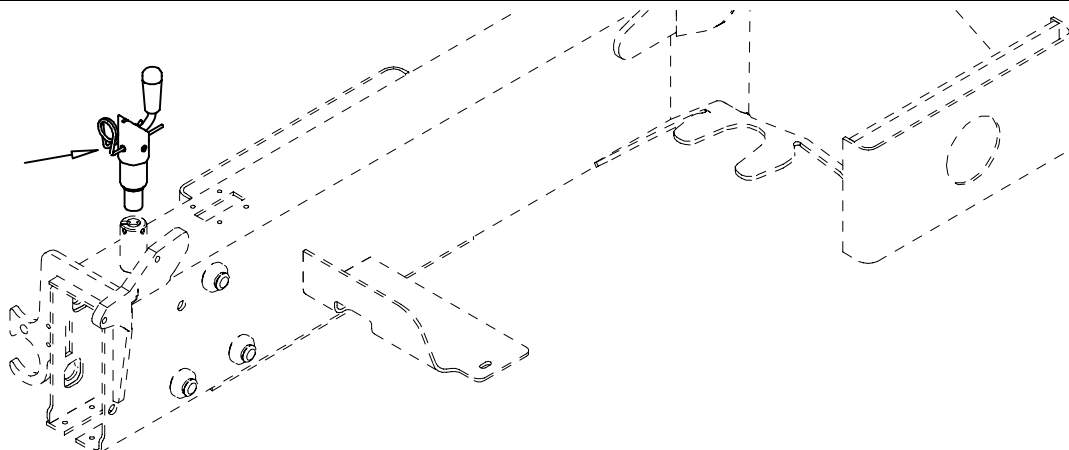
010.0800

02/2000

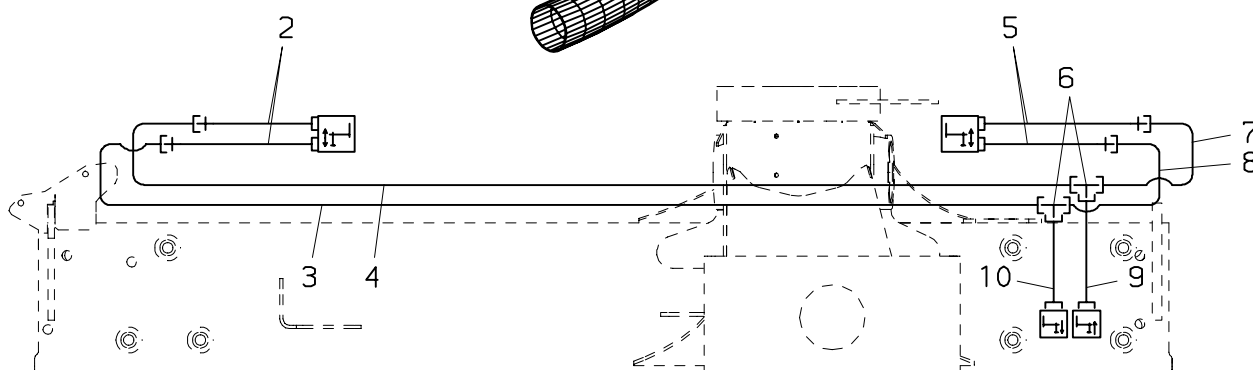
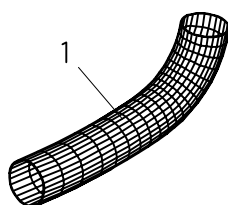
PALFINGER

PK 6500

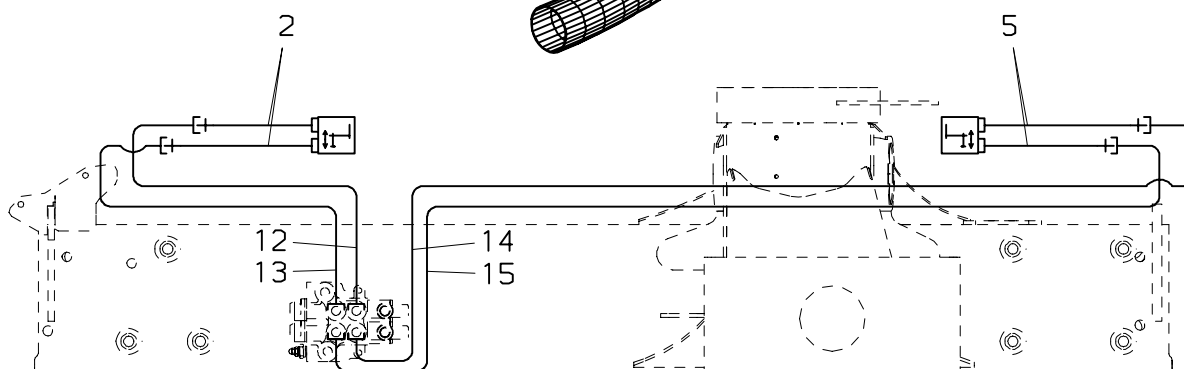
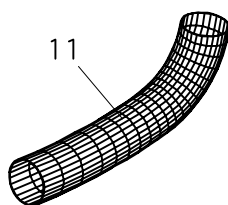
!!!



R1,R2



R1,R2



PALFINGER**PK 6500**
Verrohrung–R1,R2
Pipes–R1,R2
Tuyauteries–R1,R2

zu Tafel
to figure
voir planche
010.0800

02/2000

Nr. No. No.	Ersatzteil Nr. Sparepart no. No Piece de rechange	Stk. Qty. Nbre.	Teilebezeichnung	Description	Nomenclature	Abmessung Dimension Dimension
1	EH1943	2	Schutzschlauch	Protection hose	Tuyau de protection	D 50x1750
2	EH1114	2	Druckschlauch (STZY)	Hose (STZY)	Flexible (STZY)	NW 8x2300
2	EH3177	2	Druckschlauch (STZS)	Hose (STZS)	Flexible (STZS)	NW 8x1670
3	HLR 9017	1	Druckleitung	Pipe	Tuyau	D 12
4	HLR 9016	1	Druckleitung	Pipe	Tuyau	D 12
5	EH1114	2	Druckschlauch (STZY)	Hose (STZY)	Flexible (STZY)	NW 8x2300
5	EH4948	2	Druckschlauch (STZS)	Hose (STZS)	Flexible (STZS)	NW 8x1800
6	EA 195	2	T–Verschraubung	T–coupling	Raccord–T	T 12 S
7	HLR 8951	1	Druckleitung	Pipe	Tuyau	D 12
8	HLR 9038	1	Druckleitung	Pipe	Tuyau	D 12
9	HLR 9014	1	Druckleitung (7–fach)	Pipe (7–sections)	Tuyau (7–elements)	D 12
9	HLR 9039	1	Druckleitung (5–fach)	Pipe (5–sections)	Tuyau (5–elements)	D 12
10	HLR 9015	1	Druckleitung (7–fach)	Pipe (7–sections)	Tuyau (7–elements)	D 12
10	HLR 9040	1	Druckleitung (5–fach)	Pipe (5–sections)	Tuyau (5–elements)	D 12
11	EH1943	2	Schutzschlauch	Protection hose	Tuyau de protection	D 50x1750
12	HLR 8950	1	Druckleitung	Pipe	Tuyau	D 12
13	HLR 8952	1	Druckleitung	Pipe	Tuyau	D 12
14	HLR 8949	1	Druckleitung	Pipe	Tuyau	D 12
15	HLR 8953	1	Druckleitung	Pipe	Tuyau	D 12

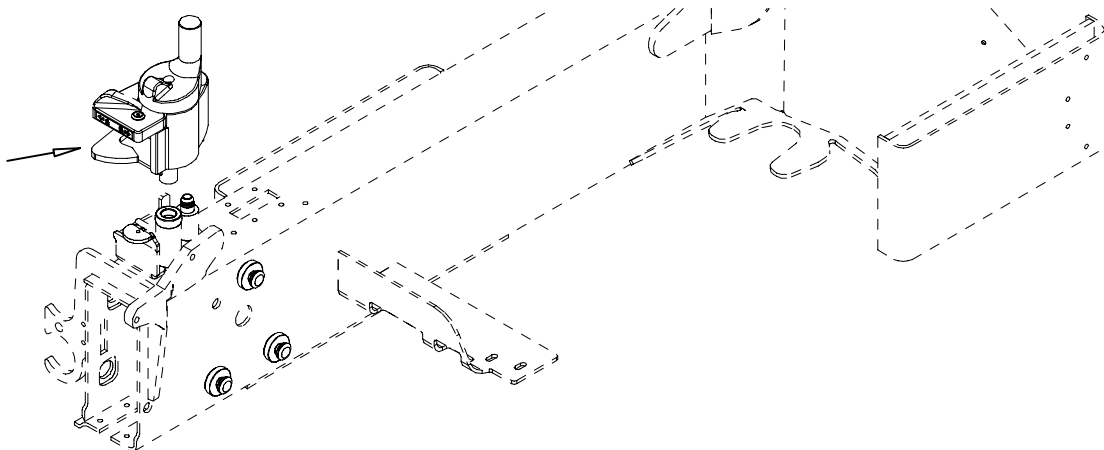
010.0801

04/2003

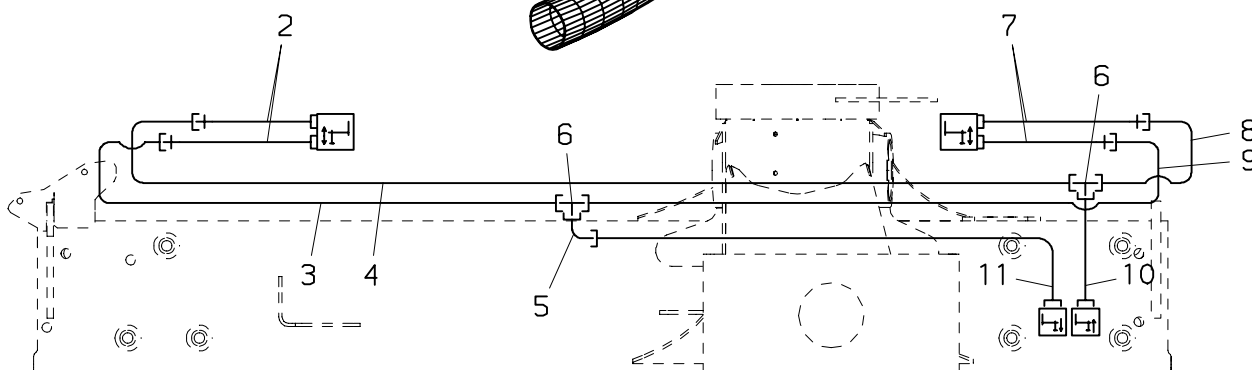
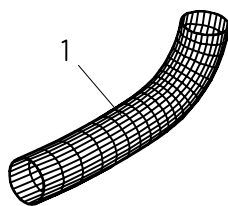
PALFINGER

PK 6500

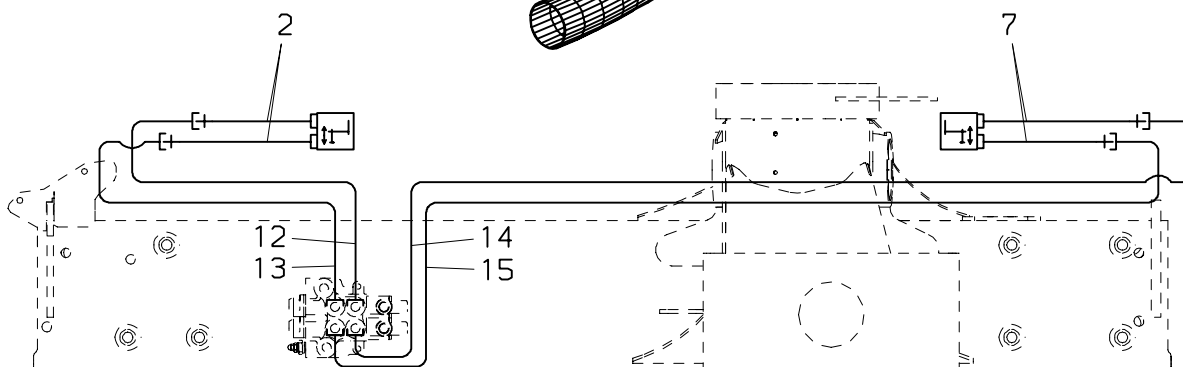
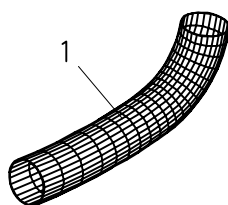
!!!



R1,R2



R1,R2



PALFINGER**PK 6500****Verrohrung–R1,R2
Pipes–R1,R2
Tuyauteries–R1,R2**zu Tafel
to figure
voir planche**010.0801**

04/2003

Nr. No. No.	Ersatzteil Nr. Sparepart no. No Piece de rechange	Stk. Qty. Nbre.	Teilebezeichnung	Description	Nomenclature	Abmessung Dimension Dimension
1	EH1943	2	Schutzschlauch	Protection hose	Tuyau de protection	D 50x1750
2	EH1114	2	Druckschlauch (STZY)	Hose (STZY)	Flexible (STZY)	NW 8x2300
2	EH6131	2	Druckschlauch (STZS)	Hose (STZS)	Flexible (STZS)	NW 8x1970
3	HLR10238	1	Druckleitung	Pipe	Tuyau	D 12
4	HLR10237	1	Druckleitung	Pipe	Tuyau	D 12
5	EA 280	1	Winkelverschraubung	Angle coupling	Raccord de angle	EVW 12 S
6	EA 195	2	T–Verschraubung	T–coupling	Raccord–T	T 12 S
7	EH1114	2	Druckschlauch (STZY)	Hose (STZY)	Flexible (STZY)	NW 8x2300
7	EH6149	2	Druckschlauch (STZS)	Hose (STZS)	Flexible (STZS)	NW 8x2100
8	HLR10239	1	Druckleitung	Pipe	Tuyau	D 12
9	HLR10240	1	Druckleitung	Pipe	Tuyau	D 12
10	HLR10269	1	Druckleitung (7–fach)	Pipe (7–sections)	Tuyau (7–elements)	D 12
10	HLR10241	1	Druckleitung (5–fach)	Pipe (5–sections)	Tuyau (5–elements)	D 12
11	HLR10268	1	Druckleitung (7–fach)	Pipe (7–sections)	Tuyau (7–elements)	D 12
11	HLR10242	1	Druckleitung (5–fach)	Pipe (5–sections)	Tuyau (5–elements)	D 12
12	HLR10244	1	Druckleitung	Pipe	Tuyau	D 12
13	HLR10243	1	Druckleitung	Pipe	Tuyau	D 12
14	HLR10246	1	Druckleitung	Pipe	Tuyau	D 12
15	HLR10245	1	Druckleitung	Pipe	Tuyau	D 12

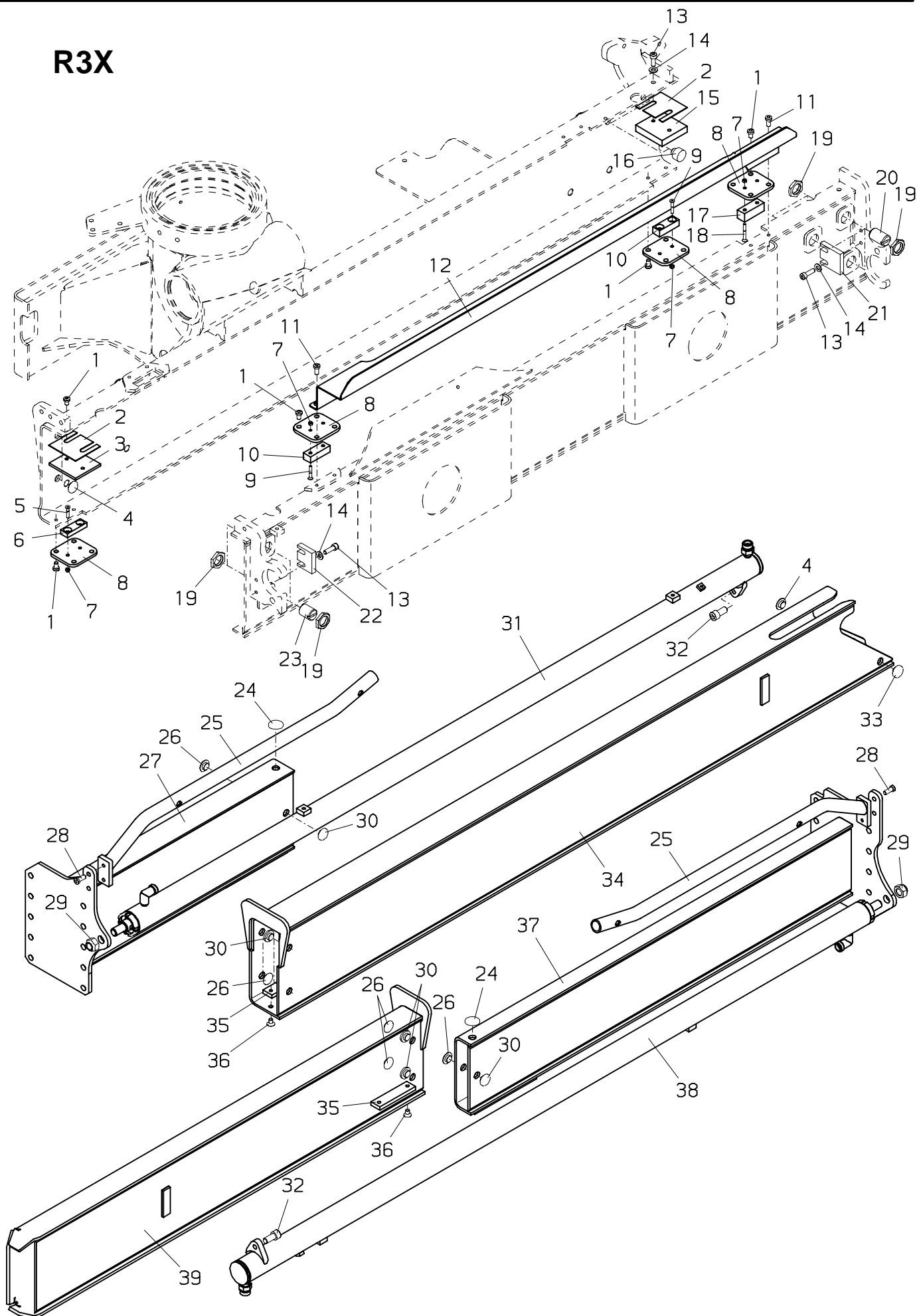
010.0900

05/2003

PALFINGER

PK 6500

R3X



PALFINGER**PK 6500****Ausleger-R3X
Extension box-R3X
Extension-R3X**zu Tafel
to figure
voir planche**010.0900**

05/2003

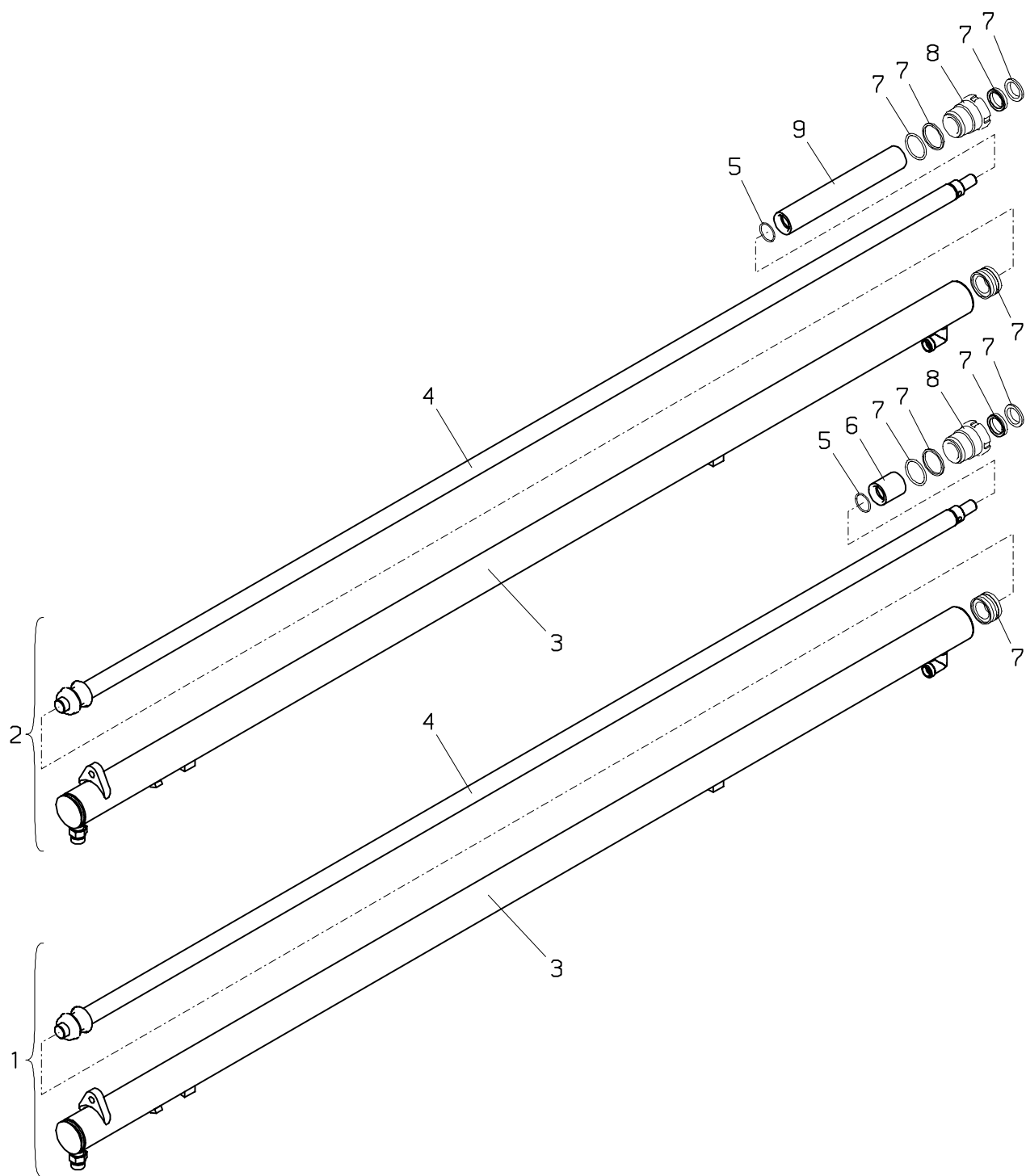
Nr. No. No.	Ersatzteil Nr. Sparepart no. No Piece de rechange	Stk. Qty. Nbre.	Teilebezeichnung	Description	Nomenclature	Abmessung Dimension Dimension
1	ES 858	14	Schraube	Screw	Vis	M 8x10 DIN 912
2	HTR1529		Beilageplatte	Shim plate	Plaque	1 mm
3	HTR1427	1	Beilageplatte	Shim plate	Plaque	5 mm
4	HF 050	3	Führung	Guide	Guidage	3 mm
5	ES 200	2	Schraube	Screw	Vis	M 5x25 DIN 7991
6	HTR1538	1	Gleitpaket	Guide block	Patin de guidage	10 mm
7	EM 040	8	Mutter	Nut	Ecrou	M 5 DIN 985
8	HTR3431	4	Befestigungsplatte	Bracket plate	Plaque de fixation	
9	ES 212	4	Senkschraube	Screw	Vis	M 5x30 DIN 7991
10	HTR3368	2	Gleitpaket	Guide block	Patin de guidage	15 mm
11	ES 374	4	Schraube	Screw	Vis	M 8x12 DIN 912
12	HA6373	1	Schlauchwanne	Hose guide	Guide de flexible	
13	ES 265	6	Schraube	Screw	Vis	M 8x20 DIN 912
14	EK 003	6	Scheibe	Washer	Rondelle	D 8 DIN 125
15	HTR3595	1	Beilageplatte	Shim plate	Plaque	15 mm
16	HF 281	3	Führung	Guide	Guidage	13.5 mm
17	HTR3784	1	Gleitpaket	Guide block	Patin de guidage	20 mm
18	ES 582	2	Schraube	Screw	Vis	M 5x40 DIN 7991
19	EM 180	10	Mutter	Nut	Ecrou	M 24x1.5
20	HIG 428	3	Führung	Guide	Guidage	l=40 mm
21	HTR3551	1	Führungsstück	Guide piece	Piece de guidage	10 mm
22	HTR3550	1	Führungsstück	Guide piece	Piece de guidage	10 mm
23	HIG 653	2	Führung	Guide	Guidage	l=28 mm
24	HF 575	2	Führung	Guide	Guidage	2 mm
24	HF 608	2	Führung	Guide	Guidage	1.5 mm
25	HXE1764	2	Bügel	Stirrup	Etrier	
26	HF 047	6	Führung	Guide	Guidage	2 mm
27	S104A31-A	1	Ausleger-R3X	Extension box-R3X	Extension-R3X	
28	ES 308	4	Schraube	Screw	Vis	M 8x20 DIN 7984
29	EM 031	2	Mutter	Nut	Ecrou	M 16 DIN 985
30	HF 108	6	Führung	Guide	Guidage	4 mm
31	UP1419	1	Ausfahrzylinder (Seite 010.1000)	Extension ram (page 010.1000)	Verin de extension (page 010.1000)	
32	ES 041	2	Schraube	Screw	Vis	M 12x25 DIN 912
33	HF 795	1	Führung	Guide	Guidage	6 mm
34	S104A30-A	1	Ausleger-R3X	Extension box-R3X	Extension-R3X	
35	HTR4024	2	Anschlagleiste	Striker bar	Barre de butee	
36	ES 123	4	Senkschraube	Screw	Vis	M 8x12 DIN 7991
37	S104A33-A	1	Ausleger-R3X	Extension box-R3X	Extension-R3X	
38	UP1420	1	Ausfahrzylinder (Seite 010.1000)	Extension ram (page 010.1000)	Verin de extension (page 010.1000)	
39	S104A32-A	1	Ausleger-R3X	Extension box-R3X	Extension-R3X	

010.1000

08/2000

PALFINGER

PK 6500



PALFINGER**PK 6500****Ausfahrzylinder-R3X
Extension cylinder-R3X
Verin de extension-R3X**zu Tafel
to figure
voir planche**010.1000**

08/2000

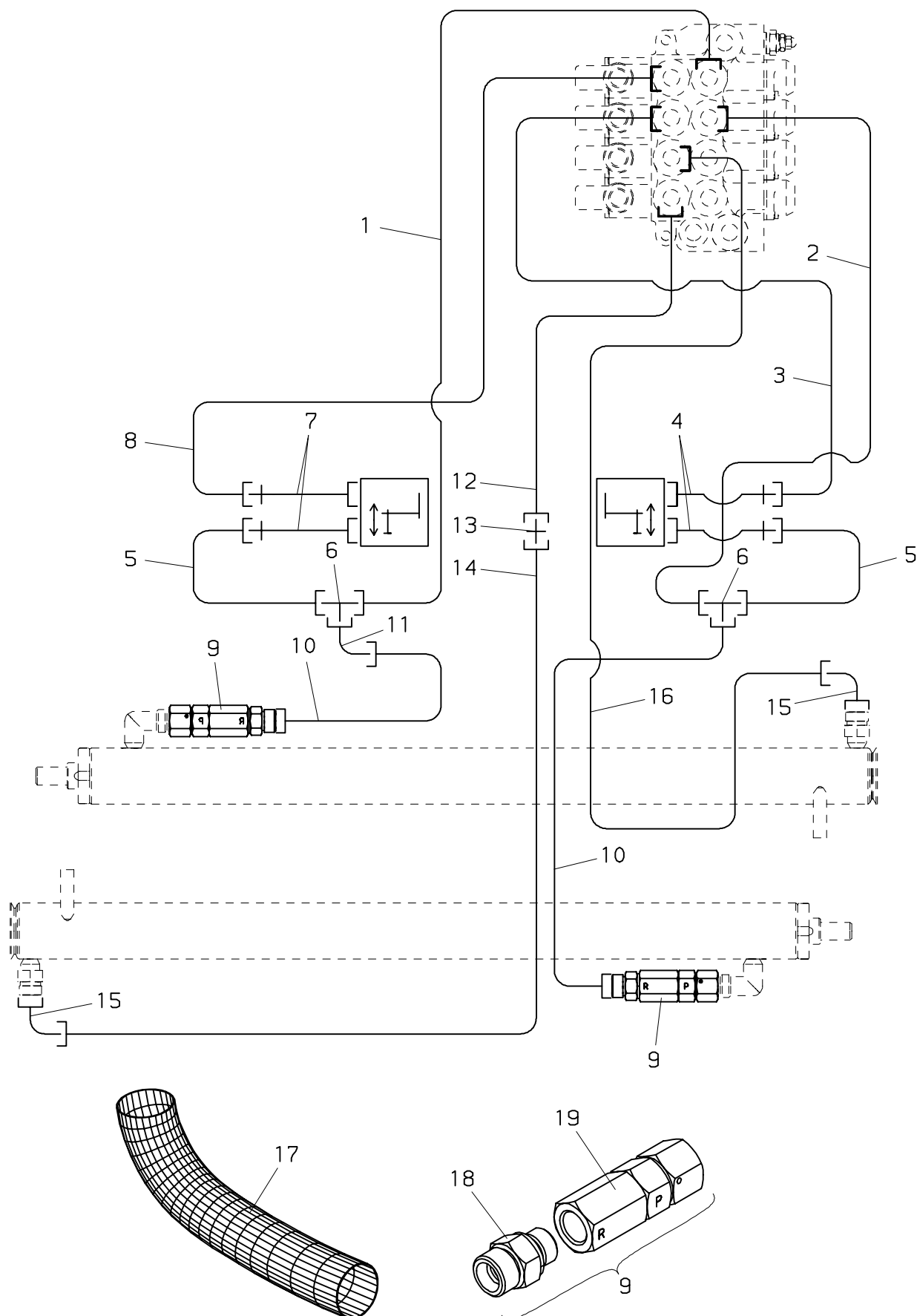
Nr. No. No.	Ersatzteil Nr. Sparepart no. No Piece de rechange	Stk. Qty. Nbre.	Teilebezeichnung	Description	Nomenclature	Abmessung Dimension Dimension
1	UP1419	1	Ausfahrzylinder	Extension ram	Verin de extension	D 25x2
2	UP1420	1	Ausfahrzylinder	Extension ram	Verin de extension	
3	HY1280	2	Zylinderrohr	Cylinder tube	Cylindre	
4	HSK1166	2	Kolbenstange	Piston rod	Tige de piston	
5	EO 108	2	O-Ring	O-seal	Bague torique	
6	HBS2692	1	Distanzbüchse	Distance washer	Douille d'ecartement	
7	TD 526	2	Dichtsatz	Seal kit	Pochette de joints	
8	HV 437	2	Zylindermutter	Cylinder nut	Ecrou de verin	
9	HBS2693	1	Distanzbüchse	Distance washer	Douille d'ecartement	

010.1100

11/2007

PALFINGER

PK 6500



PALFINGER**PK 6500**
Verrohrung–R3X
Pipes–R3X
Tuyauteries–R3X

zu Tafel
to figure
voir planche
010.1100

11/2007

Nr. No. No.	Ersatzteil Nr. Sparepart no. No Piece de rechange	Stk. Qty. Nbre.	Teilebezeichnung	Description	Nomenclature	Abmessung Dimension Dimension
1	HLR 8947	1	Druckleitung	Pipe	Tuyau	D 12
2	HLR 8948	1	Druckleitung	Pipe	Tuyau	D 12
3	HLR 8950	1	Druckleitung	Pipe	Tuyau	D 12
4	EH1114	2	Druckschlauch (STZY)	Hose (STZY)	Flexible (STZY)	NW 8x2300
4	EH6149	2	Druckschlauch (STZS)	Hose (STZS)	Flexible (STZS)	NW 8x2100
5	HLR 8951	2	Druckleitung	Pipe	Tuyau	D 12
6	EA 195	2	T–Verschraubung	T–coupling	Raccord–T	T 12 S
7	EH 337	2	Druckschlauch (STZY)	Hose (STZY)	Flexible (STZY)	NW 8x2500
7	EH 679	2	Druckschlauch (STZS)	Hose (STZS)	Flexible (STZS)	NW 8x2300
8	HLR 8949	1	Druckleitung	Pipe	Tuyau	D 12
9	UV423	2	Vorspannventil, kpl.	Pretension valve, cpl.	Soupape pre–tension, cplt.	80 bar
10	EH1850	2	Druckschlauch	Hose	Flexible	NW 8x400
11	EA 280	1	Winkelverschraubung (R3X)	Angle coupling (R3X)	Raccord de angle (R3X)	EVW 12 S
12	HLR 8945	1	Druckleitung	Pipe	Tuyau	D 12
13	EA 204	1	Verschraubung	Adaptor	Raccord	G 12 S
14	HLR 8946	1	Druckleitung	Pipe	Tuyau	D 12
15	EA 280	2	Winkelverschraubung	Angle coupling	Raccord de angle	EVW 12 S
16	HLR 8944	1	Druckleitung	Pipe	Tuyau	D 12
17	EH 771	2	Schutzschlauch	Protection hose	Tuyau de protection	D 50x2000
18	EA 039	1	Verschraubung	Adaptor	Raccord	GE 12 SR 3/8"ED
19	EV4107/080	1	Vorspannventil	Pretension valve	Soupape pre–tension	

010.1200

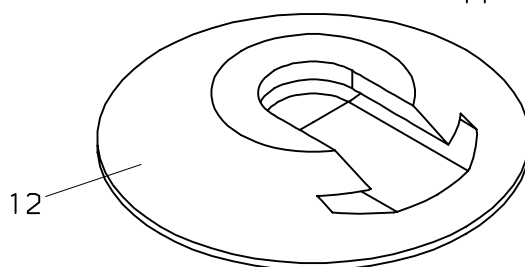
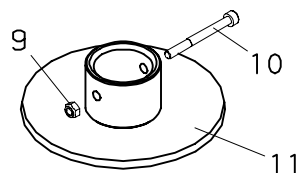
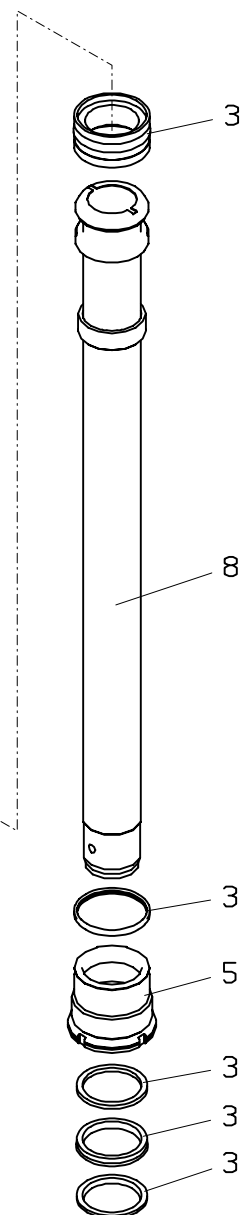
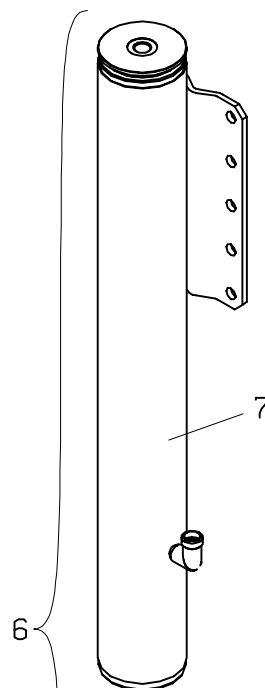
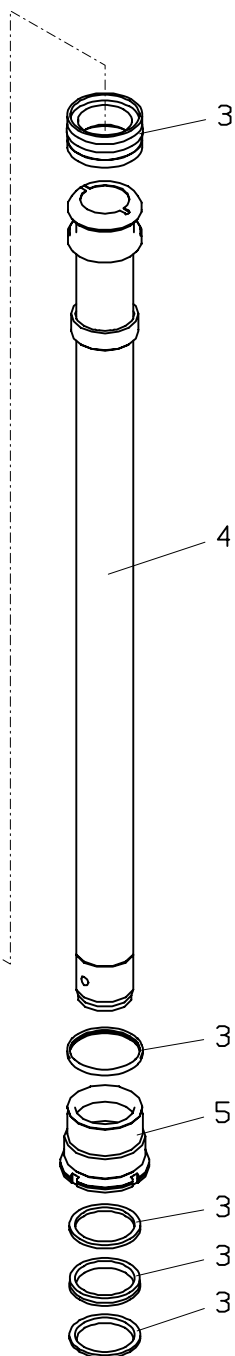
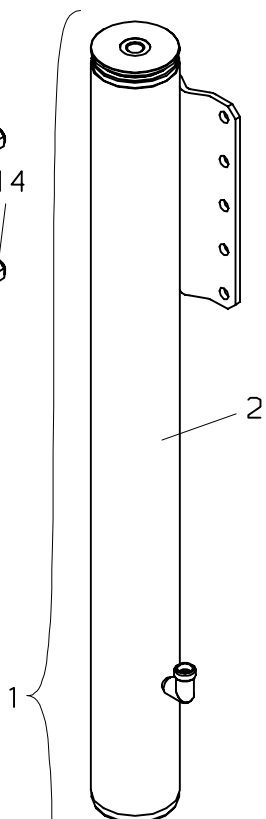
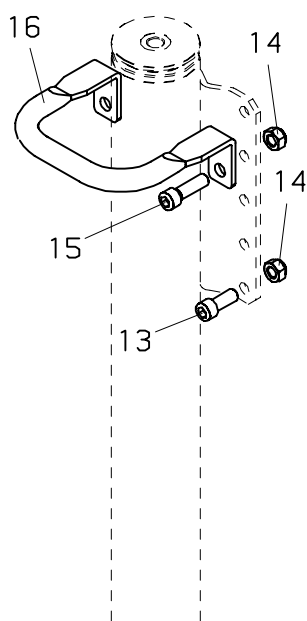
03/2001

PALFINGER

PK 6500

(—>0721046)

(0721047—>)



PALFINGER**PK 6500****Abstützzylinder–STZS
Stabilizer ram–STZS
Verin de stabilisat.–STZS**zu Tafel
to figure
voir planche**010.1200**

03/2001

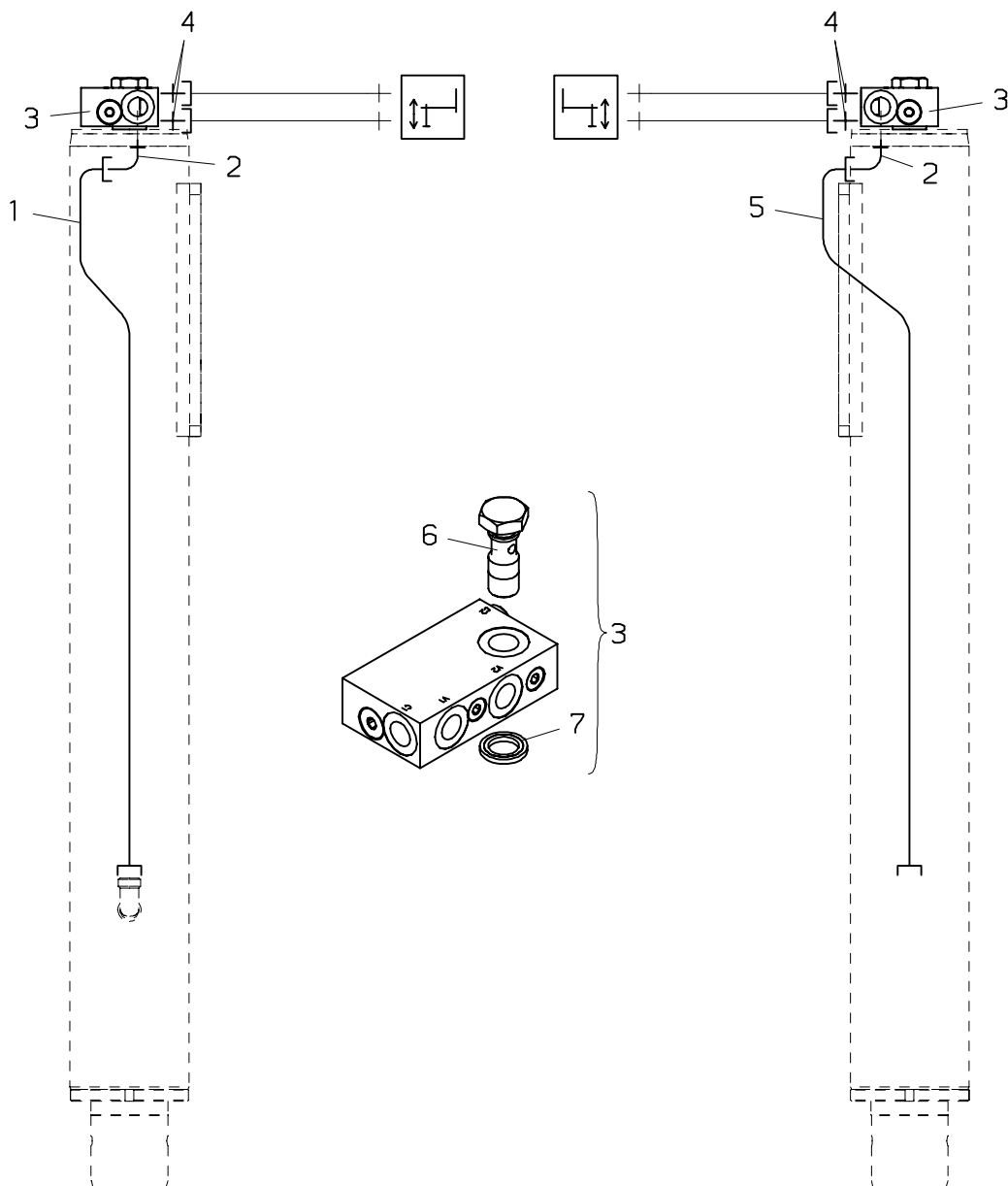
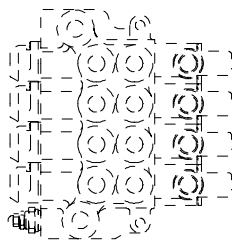
Nr. No. No.	Ersatzteil Nr. Sparepart no. No Piece de rechange	Stk. Qty. Nbres.	Teilebezeichnung	Description	Nomenclature	Abmessung Dimension Dimension
1	UP1536	1	Abstützzylinder	Stabilizer ram	Verin de stabilisat.	l=917–1545 mm
2	HY1409	1	Zylinderrohr	Cylinder tube	Cylindre	
3	TD 572	1	Dichtsatz	Seal kit	Pochette de joints	
4	HSK1267	1	Kolbenstange	Piston rod	Tige de piston	
5	HV 372	1	Zylindermutter	Cylinder nut	Ecrou de verin	
6	UP1706	1	Abstützzylinder	Stabilizer ram	Verin de stabilisat.	l=767–1395 mm
7	HY1494	1	Zylinderrohr	Cylinder tube	Cylindre	
8	HSK1342	1	Kolbenstange	Piston rod	Tige de piston	
9	EM 026	1	Mutter	Nut	Ecrou	
10	ES1159	1	Schraube	Screw	Vis	
11	HXE 005	1	Stützteller	Stabilizer plate	Plaque de stab.	D 400 M 12x30 DIN 912 M 12 DIN 985 M 12x40 DIN 912
12	EZ 872	1	Unterlage	Distance plate	Distance de metal	
13	ES 014	8	Schraube	Screw	Vis	
14	EM 023	10	Mutter	Nut	Ecrou	
15	ES 043	2	Schraube	Screw	Vis	
16	HAU 197	1	Ausziehbügel	Stirrup	Etrier	

010.1300

03/2001

PALFINGER

PK 6500



PALFINGER**PK 6500****Verrohrung–Abstützung STZS
Pipes–Support STZS
Tuyauteries–Support STZS**zu Tafel
to figure
voir planche**010.1300**

03/2001

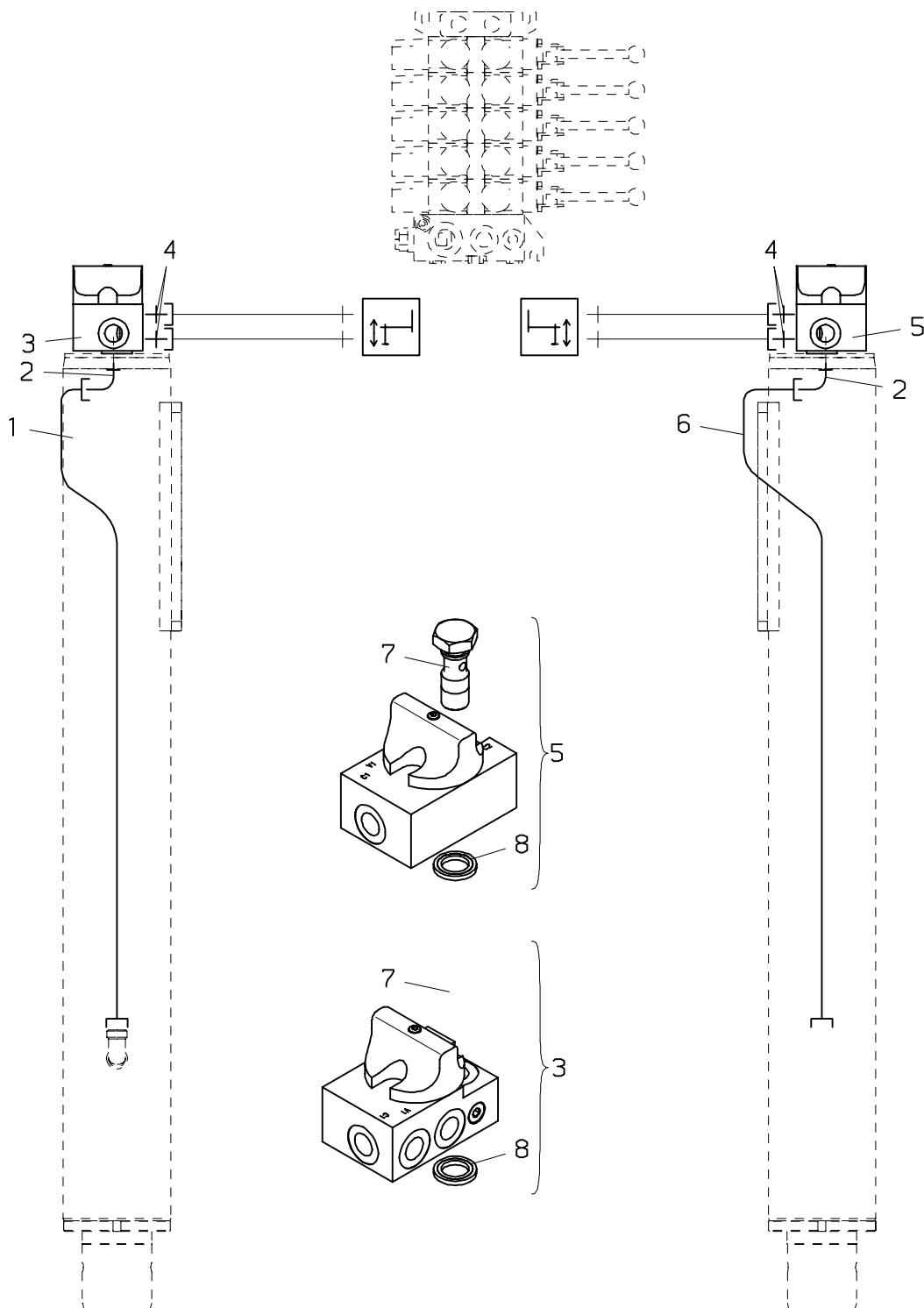
Nr. No. No.	Ersatzteil Nr. Sparepart no. No Piece de rechange	Stk. Qty. Nbre.	Teilebezeichnung	Description	Nomenclature	Abmessung Dimension Dimension
1	HLR 8958	1	Druckleitung (—>0721046)	Pipe (—>0721046)	Tuyau (—>0721046)	D 12
1	HLR 9623	1	Druckleitung (0721047—>)	Pipe (0721047—>)	Tuyau (0721047—>)	D 12
2	EA1749	2	Schwenkverschraubung	Banjo	Raccord tournant	WH 12S 3/8–O
3	EV4109A TD 264	2	Rückschlagventil Dichtsatz (für EV4109A)	Check valve Seal kit (for EV4109A)	Soupape de retenue Pochette de joints (pour EV4109A)	
4	EA 039	4	Verschraubung	Adaptor	Raccord	
5	HLR 8959	1	Druckleitung (—>0721046)	Pipe (—>0721046)	Tuyau (—>0721046)	D 12
5	HLR 9624	1	Druckleitung (0721047—>)	Pipe (0721047—>)	Tuyau (0721047—>)	D 12
6	EA1449	1	Hohlschraube	Female screw	Vis creuse	KD 3/8"
7	ED 620	1	Dichtkantring	Sealing ring	Rondelle de joint	

010.1400

11/2005

PALFINGER

PK 6500



PALFINGER**PK 6500**
Verrohrung–Abstützung STZS
Pipes–Support STZS
Tuyauteries–Support STZS

zu Tafel
to figure
voir planche
010.1400

11/2005

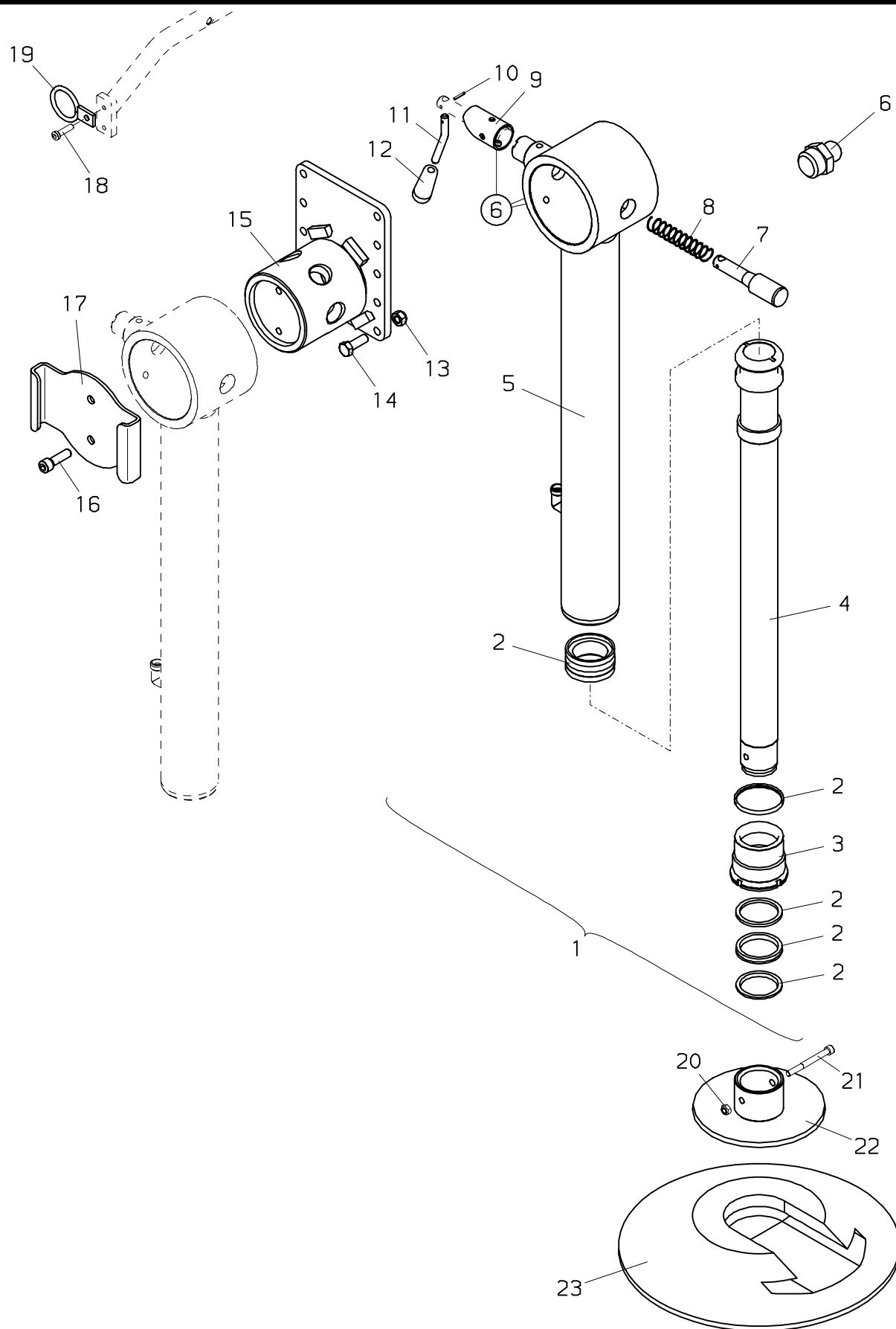
Nr. No. No.	Ersatzteil Nr. Sparepart no. No Piece de rechange	Stk. Qty. Nbres.	Teilebezeichnung	Description	Nomenclature	Abmessung Dimension Dimension
1	HLR 8958	1	Druckleitung (—>0721046)	Pipe (—>0721046)	Tuyau (—>0721046)	D 12
1	HLR 9623	1	Druckleitung (0721047—>)	Pipe (0721047—>)	Tuyau (0721047—>)	D 12
2	EA1749	2	Schwenkverschraubung	Banjo	Raccord tournant	WH 12S 3/8–O
3	EV4418A	1	Rückschlagventil	Non return valve	Soupape de retenue	
	TD 848		Dichtsatz (für EV4418)	Seal kit (for EV4418)	Pochette de joints (pour EV4418)	
	TD 264		Dichtsatz (für EV4418A)	Seal kit (for EV4418A)	Pochette de joints (pour EV4418A)	
4	EA 039	4	Verschraubung	Adaptor	Raccord	GE 12 SR 3/8"ED
5	EV4110A	1	Rückschlagventil	Non return valve	Soupape de retenue	
	TD 848		Dichtsatz (für EV4110)	Seal kit (for EV4110)	Pochette de joints (pour EV4110)	
	TD 264		Dichtsatz (für EV4110A)	Seal kit (for EV4110A)	Pochette de joints (pour EV4110A)	
6	HLR 8959	1	Druckleitung (—>0721046)	Pipe (—>0721046)	Tuyau (—>0721046)	D 12
6	HLR 9624	1	Druckleitung (0721047—>)	Pipe (0721047—>)	Tuyau (0721047—>)	D 12
7	EA1449	2	Hohlschraube	Female screw	Vis creuse	
8	ED 620	2	Dichtkantring	Sealing ring	Rondelle de joint	KD 3/8"

010.1500

08/2000

PALFINGER

PK 6500



PALFINGER**PK 6500****Abstützzylinder–STZY
Stabilizer ram–STZY
Verin de stabilisat.–STZY**zu Tafel
to figure
voir planche**010.1500**

08/2000

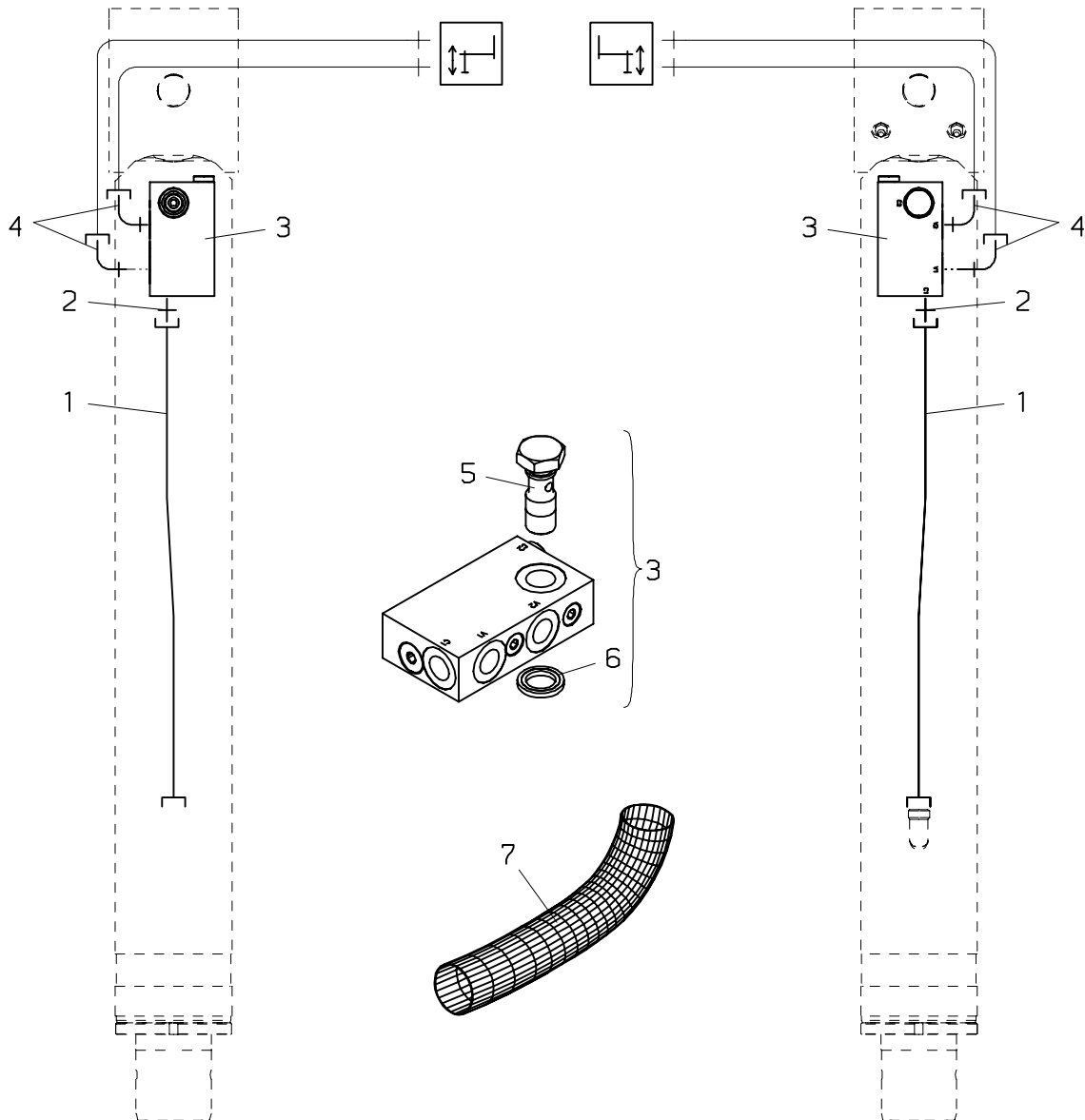
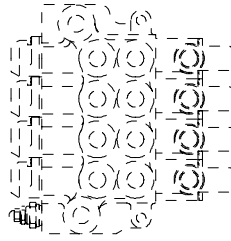
Nr. No. No.	Ersatzteil Nr. Sparepart no. No Piece de rechange	Stk. Qty. Nbre.	Teilebezeichnung	Description	Nomenclature	Abmessung Dimension Dimension
1	UP1551	1	Abstützzylinder	Stabilizer ram	Verin de stabilisat.	
2	TD 572	1	Dichtsatz	Seal kit	Pochette de joints	
3	HV 372	1	Zylindermutter	Cylinder nut	Ecrou de verin	
4	HSK 369A	1	Kolbenstange	Piston rod	Tige de piston	
5	HY1414	1	Zylinderrohr	Cylinder tube	Cylindre	
6	EA 005	3	Schmiernippel	Grease nipple	Graisseur	M 10x1 DIN71412
7	HI2738	1	Bolzen	Pin	Axe	
8	EF 061	1	Druckfeder	Pressure spring	Ressort a pression	D 24,2,5x60
9	HX 463	1	Schnapperbüchse	Bush	Bague	
10	EQ 299	1	Spannhülse	Adapter sleeve	Douille de serrage	D 4x18 DIN 1481
11	HA6490	1	Bolzen	Pin	Axe	
12	EZ 253	1	Handgriff,schwarz	Handle,black	Poignee,noir	
13	EM 023	10	Mutter	Nut	Ecrou	M 12 DIN 985
14	ES 022	10	Schraube	Screw	Vis	M 12x35 DIN 933
15	HXE1711	1	Stützenlager	Cylinder support	Support de verin	
16	ES1181	2	Schraube	Screw	Vis	M 12x40 DIN 912
17	HA6446	1	Ausziehbügel	Stirrup	Etrier	
18	ES 275	1	Schraube	Screw	Vis	M 8x30 DIN 7984
19	HXE1875	1	Schlauchführung	Hose guide	Guidage de flexible	
20	EM 026	1	Mutter	Nut	Ecrou	M 8 DIN 985
21	ES1159	1	Schraube	Screw	Vis	M 8x80 DIN 912
22	HXE 005	1	Stützteller	Stabilizer plate	Plaque de stab.	
23	EZ 872	1	Unterlage	Distance plate	Distance de metal	D 400

010.1600

08/2000

PALFINGER

PK 6500



PALFINGER**PK 6500****Verrohrung–Abstützung STZY
Pipes–Support STZY
Tuyauteries–Support STZY**zu Tafel
to figure
voir planche**010.1600**

08/2000

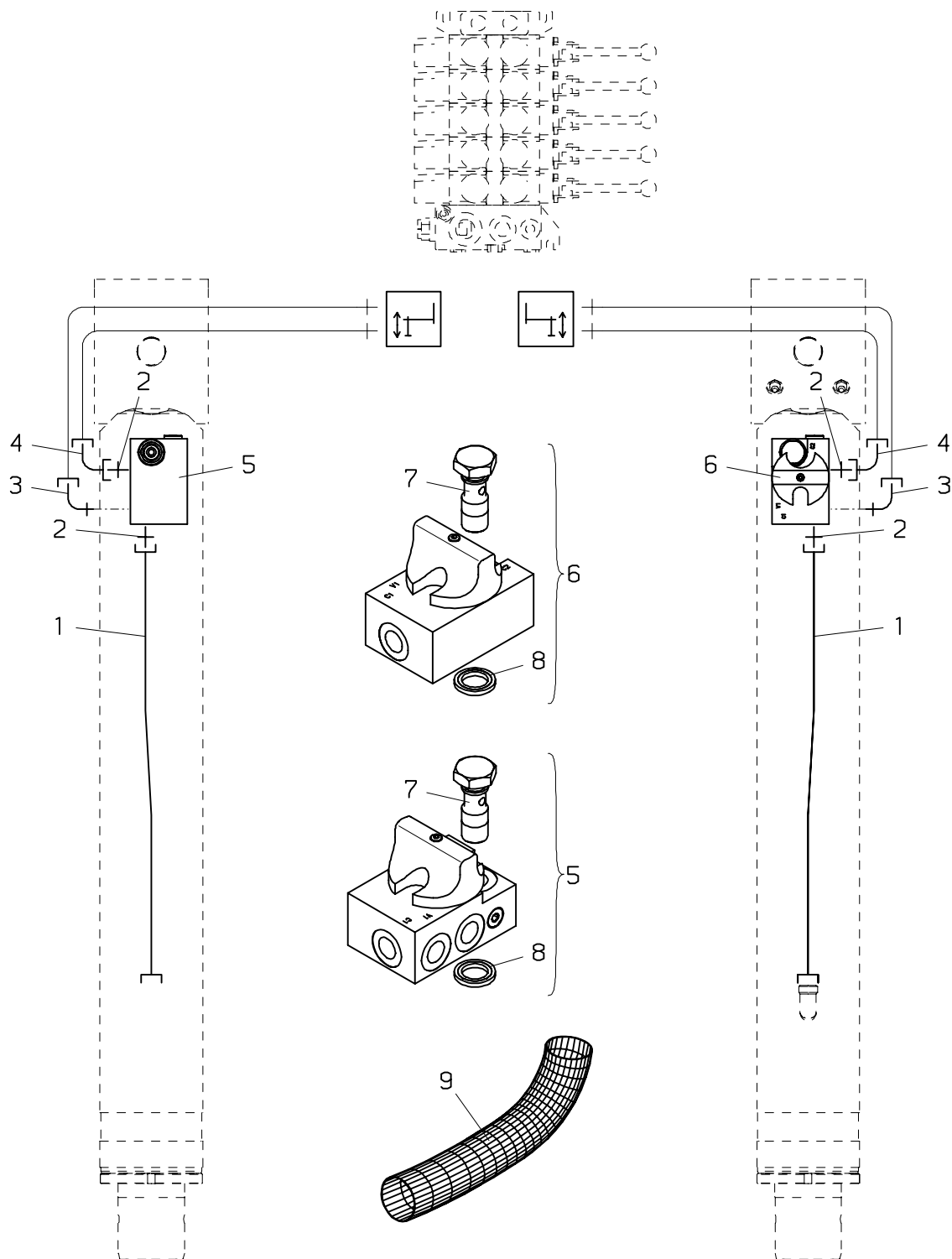
Nr. No. No.	Ersatzteil Nr. Sparepart no. No Piece de rechange	Stk. Qty. Nbre.	Teilebezeichnung	Description	Nomenclature	Abmessung Dimension Dimension
1	HLR 9013	2	Druckleitung	Pipe	Tuyau	D 12
2	EA 039	2	Verschraubung	Adaptor	Raccord	GE 12 SRed
3	EV4109A TD 264	2	Rückschlagventil Dichsatz (für EV4109A)	Check valve Seal kit (for EV4109A)	Soupape de retenue Pochette de joints (pour EV4109A)	
4	EA1749	4	Schwenkverschraubung	Banjo	Raccord tournant	WH 12S 3/8–O
5	EA1449	1	Hohlschraube	Female screw	Vis creuse	
6	ED 620	1	Dichtkantring	Sealing ring	Rondelle de joint	KD 3/8"
7	EH1942	2	Schutzschlauch	Protection hose	Tuyau de protection	D 50x900

010.1700

11/2005

PALFINGER

PK 6500



PALFINGER**PK 6500****Verrohrung–Abstützung STZY
Pipes–Support STZY
Tuyauteries–Support STZY**zu Tafel
to figure
voir planche**010.1700**

11/2005

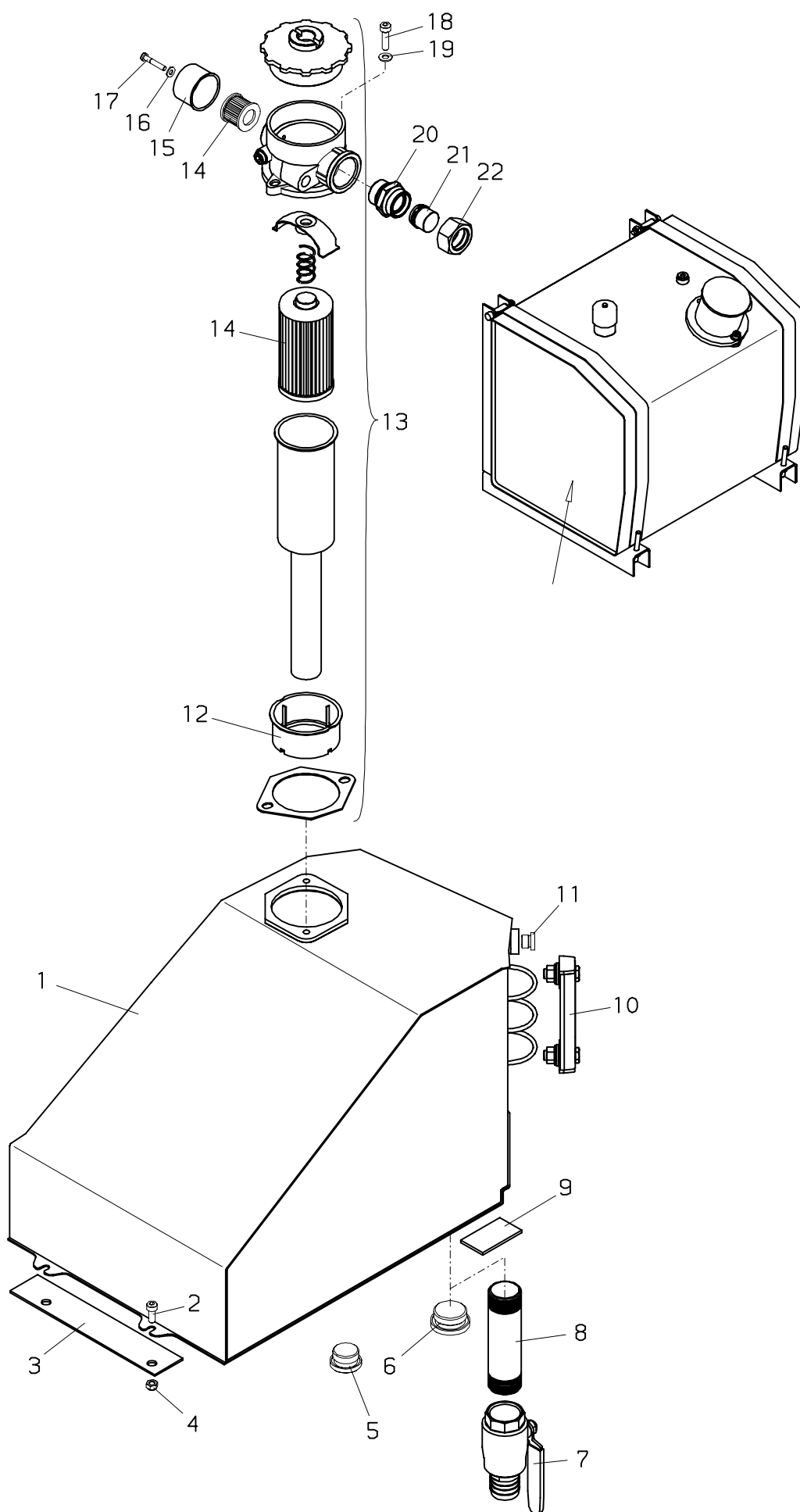
Nr. No. No.	Ersatzteil Nr. Sparepart no. No Piece de rechange	Stk. Qty. Nbres.	Teilebezeichnung	Description	Nomenclature	Abmessung Dimension Dimension
1	HLR 8960	2	Druckleitung	Pipe	Tuyau	D 12
2	EA 039	4	Verschraubung	Adaptor	Raccord	GE 12 SR 3/8"ED
3	EA1749	2	Schwenkverschraubung	Banjo	Raccord tournant	WH 12S 3/8–O
4	EA 280	2	Winkelverschraubung	Angle coupling	Raccord de angle	EVW 12 S
5	EV4418A	1	Rückschlagventil	Non return valve	Soupape de retenue	
	TD 848		Dichtsatz (für EV4418)	Seal kit (for EV4418)	Pochette de joints (pour EV4418)	
	TD 264		Dichtsatz (für EV4418A)	Seal kit (for EV4418A)	Pochette de joints (pour EV4418A)	
6	EV4110A	1	Rückschlagventil	Non return valve	Soupape de retenue	
	TD 848		Dichtsatz (für EV4110)	Seal kit (for EV4110)	Pochette de joints (pour EV4110)	
	TD 264		Dichtsatz (für EV4110A)	Seal kit (for EV4110A)	Pochette de joints (pour EV4110A)	
7	EA1449	2	Hohlschraube	Female screw	Vis creuse	
8	ED 620	2	Dichtkantring	Sealing ring	Rondelle de joint	KD 3/8"
9	EH1942	2	Schutzschlauch	Protection hose	Tuyau de protection	D 50x900

010.1800

02/2001

PALFINGER

PK 6500



PALFINGER**PK 6500**

Öltank,kpl.(50l)
Oil tank,cpl.(50l)
Reservoir a huile,cplt.(50l)

zu Tafel
to figure
voir planche

010.1800

02/2001

Nr. No.	Ersatzteil Nr. Sparepart no. No Piece de rechange	Stk. Qty. Nbre.	Teilebezeichnung	Description	Nomenclature	Abmessung Dimension Dimension
	UT084	1	Öltank,kpl.	Oil tank,cpl.	Reservoir a huile, cplt.	50 l
1	UT084-01	1	Öltank	Oil tank	Reservoir a huile	50 l
2	ES 265	2	Schraube	Screw	Vis	M 8x20 DIN 912
3	HTR 748	1	Gummiunterlage	Rubber mat	Plaque de gomme	
4	EM 026	2	Mutter	Nut	Ecrou	M 8 DIN 985
5	EA 369	1	Verschlußschraube	Looking screw	Boucon m filete	vsti R 1/1"
6	EA1207	1	Verschlußschraube	Looking screw	Boucon m filete	VSTI R 5/4"-ED
7	EA1512	1	Absperrhahn	Stop-cock	Robinet d'arret	G 5/4"
8	EA 163	1	Doppelnippel	Nipple	Nipple	R 5/4"
9	HTR 750	2	Gummiunterlage	Rubber mat	Plaque de gomme	
10	EA 027	1	Ölstandanzeiger	Oil gauge glass	Indicateur de niveau d' huile	
11	EA 442	1	Verschlußschraube	Looking screw	Boucon m filete	vsti R 3/8"
12	EA1688	1	Hülse	Sleeve	Douille	
13	EA1411	1	Rücklaufilter (+14)	Return filter (+14)	Filtre de recul (+14)	
	TD 519		Dichtsatz (für EA1411)	Seal kit (for EA1411)	Pochette de joints (pour EA1411)	
14	EA1412 BZ204S	1	Filtereinsatz Filtereinsatz, kpl. (Seite 100.0100)	Filter element Filter element, cpl. (page 100.0100)	Cartouche de filtre Cartouche de filtre, cplt (page 100.0100)	80 l/min
15	EZ1308	1	Schutzkappe	Protecting cap	Coiffe protectrice	
16	EK 043	1	Scheibe	Washer	Rondelle	D 6,4 DIN 134
17	ES 080	1	Schraube	Screw	Vis	M 6x35 DIN 6912
18	ES 011	2	Schraube	Screw	Vis	M 8x30 DIN 912
19	EK 003	2	Scheibe	Washer	Rondelle	D 8 DIN 125
20	EA1514	1	Verschraubung	Adaptor	Raccord	GE 18-LR 1/1-ed
21	EA 344	1	Verschlußbutzen	Locking bolt	Boulon de fermeture	BUZ 18 L
22	EA 238	1	Überwurfmutter	Nut	Ecrou	M 18 L

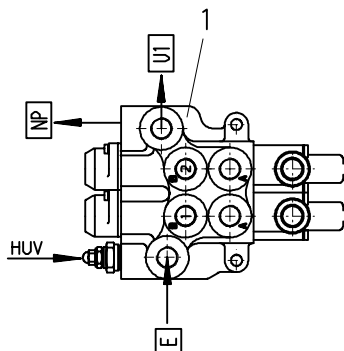
020.0100

11/2009

PALFINGER

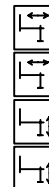
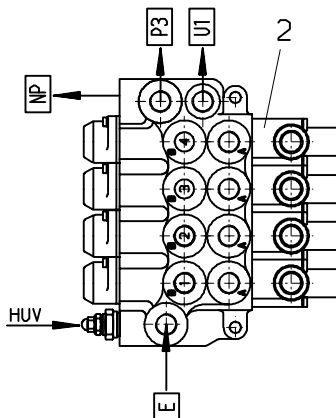
PK 6500

VDM07 (—>100114323)
R1,R2
RSQ 240 RC



R1(RSQ 240 RC)

R2X,R3X
RSQ 240 RC



R2X,R3X(RSQ 240 RC)

/ EV-4410

	Ventil Valve Soupape	Druck/bar Pressure/bar Pression/bar	Verschraubung Adaptor Raccord	Drossel Restrictor Etranglement	Hebel Leve Lever	Element Element Element
HUV	EV-990	160				
P	E		EA-039			
T	U1		HLA-376			
	NP		EA-746			
1	A	----	EA-039	-		
	B	----	EA-039	-		
2	A	----	EA-039	-		
	B	----	EA-039	-		

/ EV-4411

	Ventil Valve Soupape	Druck/bar Pressure/bar Pression/bar	Verschraubung Adaptor Raccord	Drossel Restrictor Etranglement	Hebel Leve Lever	Element Element Element
HUV	EV-990	160				
P	E		EA-039			
	P3		EA-746			
T	U1		HLA-376			
	NP		EA-746			
1	A	----	EA-039	-		
	B	----	EA-039	-		
2	A	----	EA-039	-		
	B	----	EA-039	-		
3	A	----	EA-039	-		
	B	----	EA-039	-		
4	A	----	EA-039	-		
	B	----	EA-039	-		

R1,R2

R2X,R3X

/ EV-4410

	Ventil Valve Soupape	Druck/bar Pressure/bar Pression/bar	Verschraubung Adaptor Raccord	Drossel Restrictor Etranglement	Hebel Leve Lever	Element Element Element
HUV	EV-990	160				
P	E		EA-769			
T	U1		HLA-376			
	NP		EA-746			
1	A	----	EA-039	-		
	B	----	EA-039	-		
2	A	----	EA-039	-		
	B	----	EA-039	-		

/ EV-4411

	Ventil Valve Soupape	Druck/bar Pressure/bar Pression/bar	Verschraubung Adaptor Raccord	Drossel Restrictor Etranglement	Hebel Leve Lever	Element Element Element
HUV	EV-990	160				
P	E		EA-769			
	P3		EA-746			
T	U1		HLA-376			
	NP		EA-746			
1	A	----	EA-039	-		
	B	----	EA-039	-		
2	A	----	EA-039	-		
	B	----	EA-039	-		
3	A	----	EA-039	-		
	B	----	EA-039	-		
4	A	----	EA-039	-		
	B	----	EA-039	-		

PALFINGER**PK 6500****Steuerventil–Abstützung
Control valve–stabil.
Distribut. de commande–stabil.**zu Tafel
to figure
voir planche**020.0100**

11/2009

Nr. No. No.	Ersatzteil Nr. Sparepart no. No Piece de rechange	Stk. Qty. Nbre.	Teilebezeichnung	Description	Nomenclature	Abmessung Dimension Dimension
1	EV4410	1	Steuerventilblock kpl.(2–fach) ohne EA...,HH...	Control valve cpl.(2–sections) without EA...,HH...	Bloc de commande cplt.(2–elements) sans EA...,HH...	VDM07
	EA 039		Verschraubung	Adaptor	Raccord	GE 12 SR 3/8"ED
	EA 746		Verschlußschraube	Looking screw	Boucon m filete	vsti M 18x1.5
	EA 769		Verschraubung	Adaptor	Raccord	GE 16 SR 3/8–ed
	HLA 376		Verschraubung	Adaptor	Raccord	GE 18 L 3/8–ed
2	EV4411	1	Steuerventilblock kpl.(4–fach) ohne EA...,HH...	Control valve cpl.(4–sections) without EA...,HH...	Bloc de commande cplt.(4–elements) sans EA...,HH...	VDM07
	EA 039		Verschraubung	Adaptor	Raccord	GE 12 SR 3/8"ED
	EA 746		Verschlußschraube	Looking screw	Boucon m filete	vsti M 18x1.5
	EA 769		Verschraubung	Adaptor	Raccord	GE 16 SR 3/8–ed
	HLA 376		Verschraubung	Adaptor	Raccord	GE 18 L 3/8–ed

020.0101

11/2009

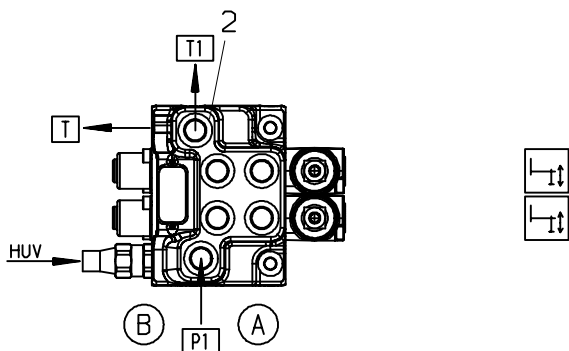
PALFINGER

PK 6500

DN46 (100114324—>)

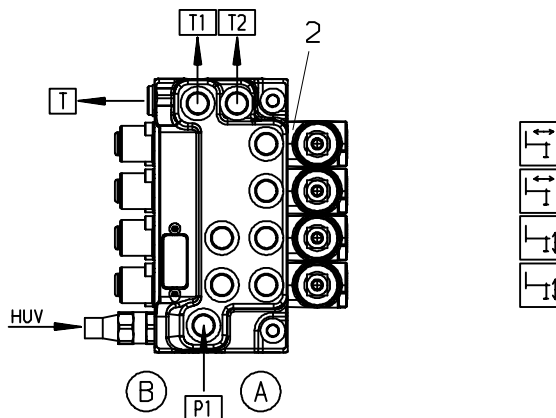
R1,R2

RSQ 240 RC



R2X,R3X

RSQ 240 RC



R1(RSQ 240 RC)

R2X,R3X(RSQ 240 RC)

/ EV4410B

	Ventil Valve Soupape	Druck/bar Pressure/bar Pression/bar	Verschraubung Adaptor Raccord	Drossel Restrictor Etranglement	Hebel Leve Lever	Element Element Element
HUV	EV-6234	160				
P	P1		EA-039			
T	T1		HLA-376			
	T		EA-442			
1	A	-----	EA-039	-		
	B	-----	EA-039	-		
2	A	-----	EA-039	-		
	B	-----	EA-039	-		

/ EV-4411B

	Ventil Valve Soupape	Druck/bar Pressure/bar Pression/bar	Verschraubung Adaptor Raccord	Drossel Restrictor Etranglement	Hebel Leve Lever	Element Element Element
HUV	EV-6234	160				
P	P1		EA-039			
	T1		EA-442			
T	T2		HLA-376			
	T		EA-442			
1	A	-----	EA-039	-		
	B	-----	EA-039	-		
2	A	-----	EA-039	-		
	B	-----	EA-039	-		
3	A	-----	EA-039	-		
	B	-----	EA-039	-		
4	A	-----	EA-039	-		
	B	-----	EA-039	-		

R1,R2

R2X,R3X

/ EV4410B

	Ventil Valve Soupape	Druck/bar Pressure/bar Pression/bar	Verschraubung Adaptor Raccord	Drossel Restrictor Etranglement	Hebel Leve Lever	Element Element Element
HUV	EV-6234	160				
P	P1		EA-769			
T	T1		HLA-376			
	T		EA-442			
1	A	-----	EA-039	-		
	B	-----	EA-039	-		
2	A	-----	EA-039	-		
	B	-----	EA-039	-		

/ EV-4411B

	Ventil Valve Soupape	Druck/bar Pressure/bar Pression/bar	Verschraubung Adaptor Raccord	Drossel Restrictor Etranglement	Hebel Leve Lever	Element Element Element
HUV	EV-6234	160				
P	P1		EA-769			
	T1		EA-442			
T	T2		HLA-376			
	T		EA-442			
1	A	-----	EA-039	-		
	B	-----	EA-039	-		
2	A	-----	EA-039	-		
	B	-----	EA-039	-		
3	A	-----	EA-039	-		
	B	-----	EA-039	-		
4	A	-----	EA-039	-		
	B	-----	EA-039	-		

PALFINGER**PK 6500****Steuerventil–Abstützung
Control valve–stabil.
Distribut. de commande–stabil.**zu Tafel
to figure
voir planche**020.0101**

11/2009

Nr. No. No.	Ersatzteil Nr. Sparepart no. No Piece de rechange	Stk. Qty. Nbre.	Teilebezeichnung	Description	Nomenclature	Abmessung Dimension Dimension
2	EV4411B	1	Steuerventilblock kpl.(4–fach) ohne EA...,HH...	Control valve cpl.(4–sections) without EA...,HH...	Bloc de commande cplt.(4–elements) sans EA...,HH...	DINOIL
	EA 039		Verschraubung	Adaptor	Raccord	GE 12 SR 3/8"ED
	EA 442		Verschlußschraube	Looking screw	Boucon m filete	vsti R 3/8"
	EA 769		Verschraubung	Adaptor	Raccord	GE 16 SR 3/8–ed
	HLA 376		Verschraubung	Adaptor	Raccord	GE 18 L 3/8–ed
2	EV4410B	1	Steuerventilblock kpl.(2–fach) ohne EA...,HH...	Control valve cpl.(2–sections) without EA...,HH...	Bloc de commande cplt.(2–elements) sans EA...,HH...	DINOIL
	EA 039		Verschraubung	Adaptor	Raccord	GE 12 SR 3/8"ED
	EA 442		Verschlußschraube	Looking screw	Boucon m filete	vsti R 3/8"
	EA 769		Verschraubung	Adaptor	Raccord	GE 16 SR 3/8–ed
	HLA 376		Verschraubung	Adaptor	Raccord	GE 18 L 3/8–ed

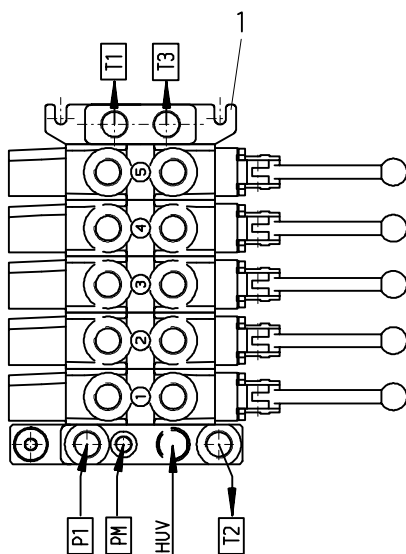
020.0200

08/2000

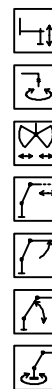
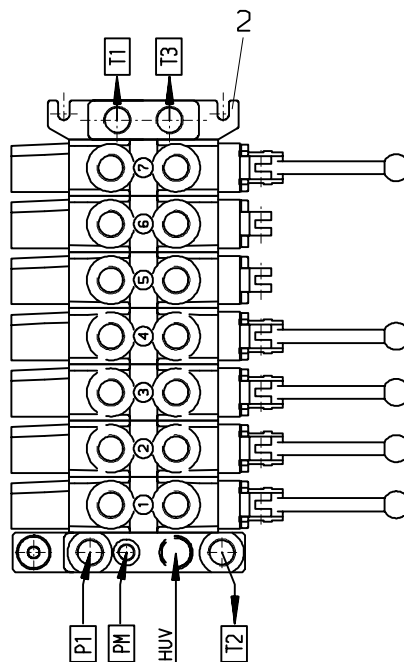
PALFINGER

PK 6500

F



F



/ EV-5620

	Ventil Valve Soupape	Druck/bar Pressure/bar Pression/bar	Verschraubung Adaptor Raccord	Drossel Restrictor Etranglement	Hebel Leve Levier	Element Element Element
HUV	EV-5118					
P	P1		EA-074			
T	T1		EA-240			
	T2		-			
	T3		-			
1	A EV-043	210	EA-590	HD-376	HH-425	EV-5652
	B EV-043	210	EA-590	HD-376		
2	A EV-044	330	EA-183	-	HH-411	EV-5653
	B EV-044	120	EA-183	-		
3	A -----	---	EA-183	-	HH-411	EV-5654
	B -----	---	EA-183	-		
4	A -----	---	EA-183	-	HH-411	EV-5655
	B -----	---	EA-183	-		
5	A EV-044	080	EA-183	-	HH-427	EV-5021
	B EV-049	---	EA-183	-		

/ EV-5621

	Ventil Valve Soupape	Druck/bar Pressure/bar Pression/bar	Verschraubung Adaptor Raccord	Drossel Restrictor Etranglement	Hebel Leve Levier	Element Element Element
HUV	EV-5118					
P	P1		EA-074			
T	T1		EA-240			
	T2		-			
	T3		-			
1	A EV-043	210	EA-590	HD-376	HH-425	EV-5652
	B EV-043	210	EA-590	HD-376		
2	A EV-044	330	EA-183	-	HH-411	EV-5653
	B EV-044	120	EA-183	-		
3	A -----	---	EA-183	-	HH-411	EV-5654
	B -----	---	EA-183	-		
4	A -----	---	EA-183	-	HH-411	EV-5655
	B -----	---	EA-183	-		
5	A EV-049	---	EA-261	-	-	EV-5021
	B EV-049	---	EA-261	-		
6	A EV-049	---	EA-261	-	-	EV-5021
	B EV-049	---	EA-261	-		
7	A EV-044	080	EA-183	-	-	EV-5021
	B EV-049	---	EA-183	-		

PALFINGER**PK 6500****Steuerventil-F
Control valve-F
Distributeur de commande-F**zu Tafel
to figure
voir planche**020.0200**

08/2000

Nr. No. No.	Ersatzteil Nr. Sparepart no. No Piece de rechange	Stk. Qty. Nbre.	Teilebezeichnung	Description	Nomenclature	Abmessung Dimension Dimension
1	EV5620	1	Steuerventilblock kpl.(5-fach)	Control valve cpl.(5-sections)	Bloc de commande cplt.(5-elements)	
	EA 074		Verschraubung	Adaptor	Raccord	GE 16 SR 1/2"ED
	EA 183		Verschraubung	Adaptor	Raccord	GE 12 SR 1/2"ED
	EA 240		Verschraubung	Adaptor	Raccord	GE 18 LRed
2	EV5621	1	Steuerventilblock kpl.(7-fach)	Control valve cpl.(7-sections)	Bloc de commande cplt.(7-elements)	
	EA 074		Verschraubung	Adaptor	Raccord	GE 16 SR 1/2"ED
	EA 183		Verschraubung	Adaptor	Raccord	GE 12 SR 1/2"ED
	EA 240		Verschraubung	Adaptor	Raccord	GE 18 LRed
	EA 261		Verschlußschraube	Looking screw	Boucon m filete	VSTI R1/2"

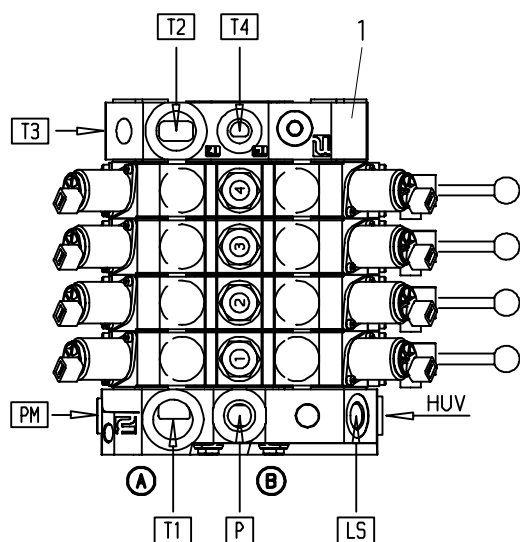
020.0300

09/2001

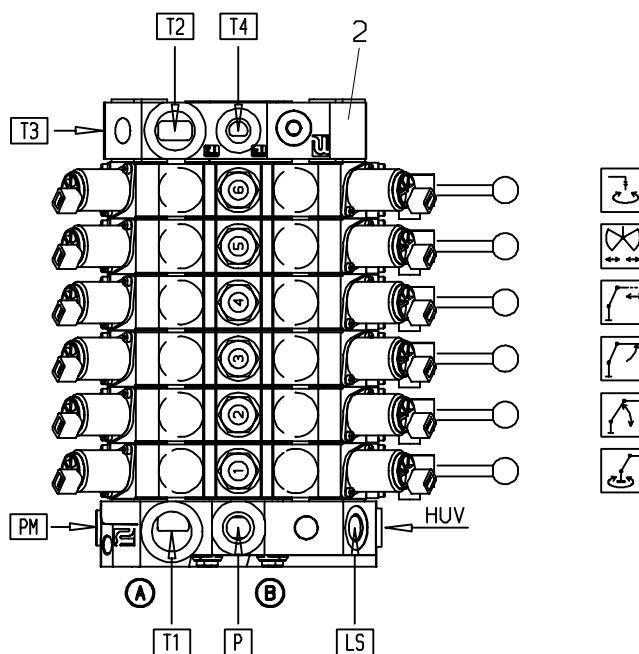
PALFINGER

PK 6500

RSQ 240 RC



RSQ 240 RC



KSC00038A / EV-4961							KSC00039A / EV-4966									
	Ventil Valve Soupape	Druck/bar Pressure/bar Pression/bar	Verschraubung Adaptor Raccord	Drossel Restrictor Etranglement		Hebel Leve Lever	Element Element Element		Ventil Valve Soupape	Druck/bar Pressure/bar Pression/bar	Verschraubung Adaptor Raccord	Drossel Restrictor Etranglement		Hebel Leve Lever	Element Element Element	
HUV	EV-2718							HUV	EV-2718							
P	P		EA-033					P	P		EA-033					
	PM		EA-716						PM		EA-716					
	LS		-						LS		-					
T	T1		EA-1514					T	T1		EA-1514					
	T2		EA-1514						T2		EA-1514					
	T3		EA-1052						T3		EA-1052					
	T4		EA-183						T4		EA-183					
1	A	EV-4560 210	EA-590 HD-376	HD-376		HH-439	EV-4951	1	A	EV-4560 210	EA-590 HD-376	HD-376		HH-439	EV-4951	
2	B	EV-4935 120	EA-183	-		HH-439	EV-4952	2	B	EV-4935 120	EA-183	-		HH-439	EV-4952	
	A	EV-5118 325	EA-183	-					B	EV-5118 325	EA-183	-				
3	A	EV-4935 175	EA-183	-		HH-439	EV-4953	3	A	EV-4935 175	EA-183	-		HH-439	EV-4953	
	B	EV-5117 325	EA-183	-					B	EV-5117 325	EA-183	-				
4	A	----- ---	EA-183	-		HH-439	EV-4954	4	A	----- ---	EA-183	-		HH-439	EV-4954	
	B	----- ---	EA-183	-					B	----- ---	EA-183	-				
								5	A	EV-4546 ---	EA-183	-		HH-439	EV-4955	
									B	EV-4546 ---	EA-183	-				
								6	A	EV-4546 ---	EA-183	-		HH-439	EV-4955	
									B	EV-4546 ---	EA-183	-				

PALFINGER**PK 6500****Steuerventil-RSQ 240 RC**
Control valve-RSQ 240 RC
Distri. de commande-RSQ 240 RCzu Tafel
to figure
voir planche**020.0300**

09/2001

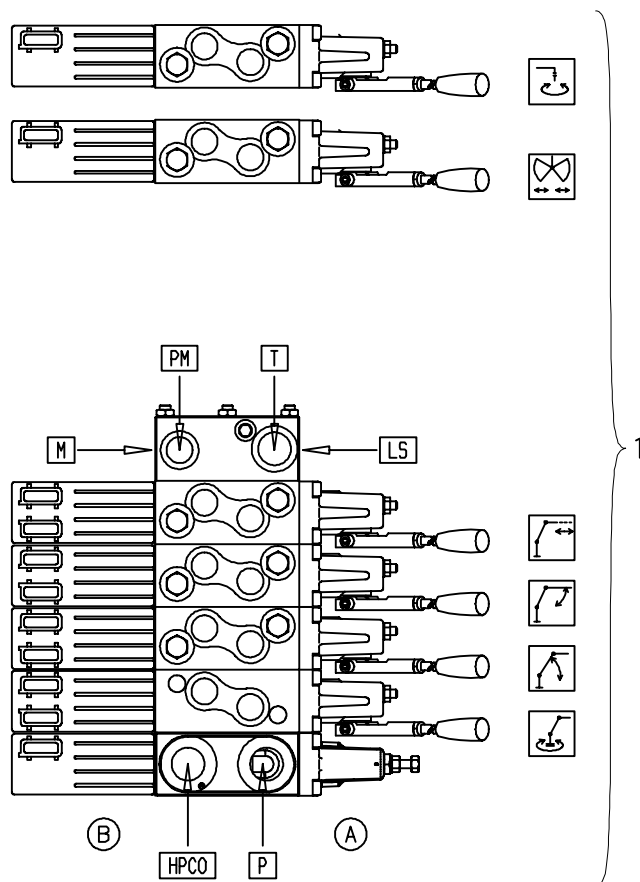
Nr. No. No.	Ersatzteil Nr. Sparepart no. No Piece de rechange	Stk. Qty. Nbre.	Teilebezeichnung	Description	Nomenclature	Abmessung Dimension Dimension
1	KSC00038A	1	Steuerventilblock kpl.(4-fach)	Control valve cpl.(4-sections)	Block de commande cplt.(4-elements)	RSQ 240 RC
	EA 033		Verschraubung	Adaptor	Raccord	GE 16 SR 3/4"ED
	EA 183		Verschraubung	Adaptor	Raccord	GE 12 SRed
	EA1052		Verschraubung	Adaptor	Raccord	GE 8 SR 3/8-ed
	EA1514		Verschraubung	Adaptor	Raccord	GE 18-LR 1/1-ed
2	KSC00039A	1	Steuerventilblock kpl.(6-fach)	Control valve cpl.(6-sections)	Block de commande cplt.(6-elements)	RSQ 240 RC
	EA 033		Verschraubung	Adaptor	Raccord	GE 16 SR 3/4"ED
	EA 183		Verschraubung	Adaptor	Raccord	GE 12 SRed
	EA1052		Verschraubung	Adaptor	Raccord	GE 8 SR 3/8-ed
	EA1514		Verschraubung	Adaptor	Raccord	GE 18-LR 1/1-ed













020.0400

11/2007

PALFINGER

PK 6500



OC	HUV 315 bar		HPCO EA-033		P EA-033	M EA-716		PM EA-261	T EA-330	LS ---	
CC	HUV 350 bar		HPCO EA-033		P EA-033	M EA-716		PM EA-261	T EA-330	LS EA-089	
	A	EA-183	LSA	---	B	EA-183	LSB	---			
		175 bar		---		175 bar		---			
	A	EA-183	LSA	---	B	EA-183	LSB	---			
		175 bar		---		175 bar		---			
	A	EA-183	LSA	---	B	EA-183	LSB	---			
		---		---		---		---			
	A	EA-183	LSA	---	B	EA-183	LSB	---			
		320 bar		300 bar		345 bar		350 bar			
	A	EA-183	LSA	---	B	EA-183	LSB	---			
		150 bar		120 bar		345 bar		350 bar			
	A	EA-590, HD-376	LSA	---	B	EA-590, HD-376	LSB	---			
		240 bar		210 bar		240 bar		210 bar			

PALFINGER**PK 6500****Steuerventil-RC001
Control valve-RC001
Distributeur de commande-RC001**zu Tafel
to figure
voir planche**020.0400**

11/2007

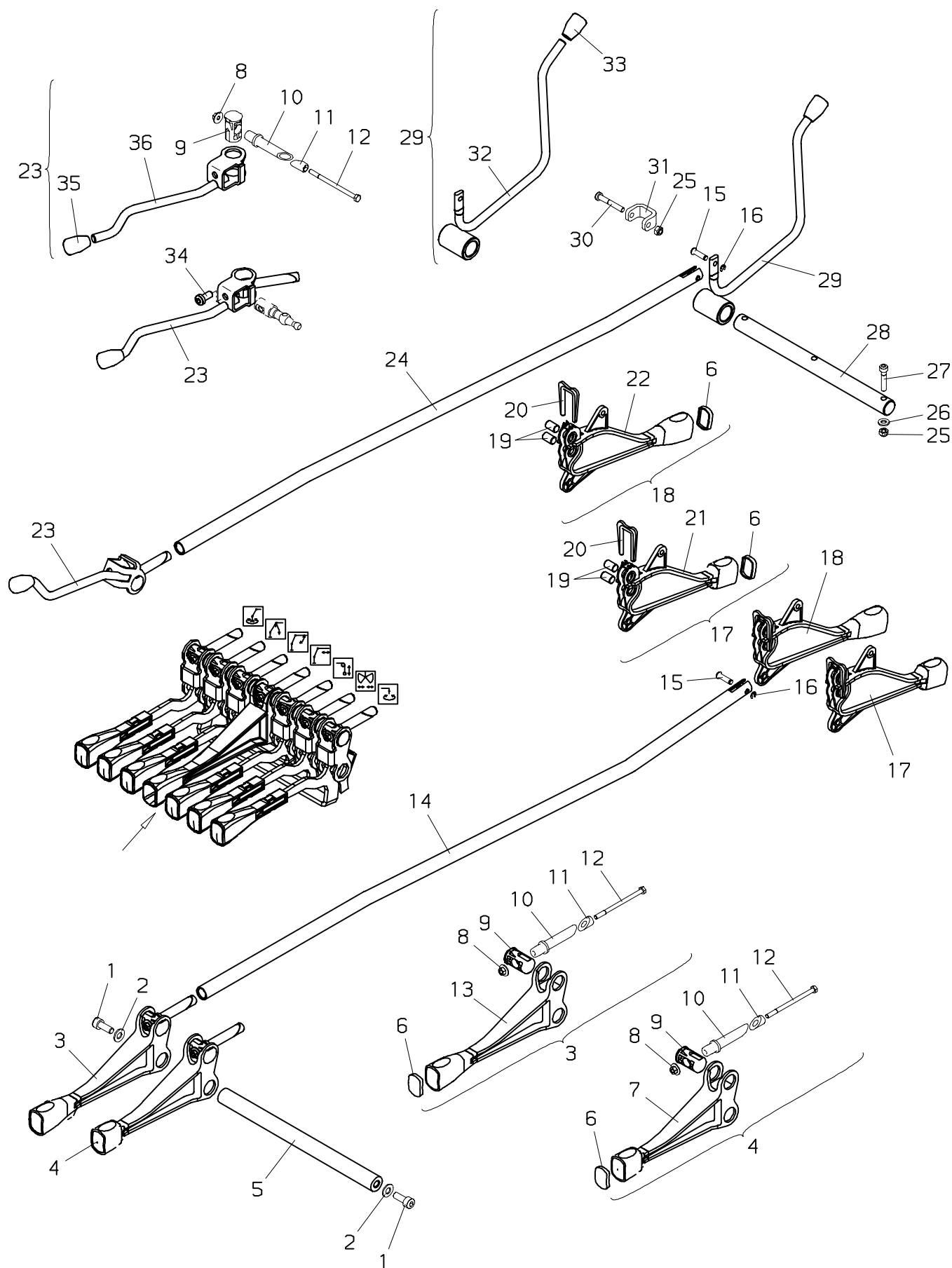
Nr. No. No.	Ersatzteil Nr. Sparepart no. No Piece de rechange	Stk. Qty. Nbre.	Teilebezeichnung	Description	Nomenclature	Abmessung Dimension Dimension
1	KSC00044B EA 033 EA 089 EA 183 EA 261 EA 330 EA 590 EA 716 HD 376	1	Steuerventilblock Verschraubung Verschraubung Verschraubung Verschlußschraube Verschraubung Verschraubung Prüfverschraubung Drossel	Control valve Adaptor Adaptor Adaptor Looking screw Adaptor Adaptor Pressure gauge conn. Restrictor	Bloc de commande Raccord Raccord Raccord Boucon m filete Raccord Raccord Raccord de manometre Etranglement	RC001 GE 16 SR 3/4"ED GE 8 S R1/4" GE 12 SR 1/2"ED VSTI R1/2" GE 22-L 3/4"-ed GE 12 SR 1/2"ED EMA3 R1/4" D 1,5 mm

020.0500

08/2000

PALFINGER

PK 6500



PALFINGER**PK 6500****Steuerung
Control
Commande**zu Tafel
to figure
voir planche**020.0500**

08/2000

Nr. No. No.	Ersatzteil Nr. Sparepart no. No Piece de rechange	Stk. Qty. Nbre.	Teilebezeichnung	Description	Nomenclature	Abmessung Dimension Dimension
1	ES 265	2	Schraube	Screw	Vis	M 8x20 DIN 912
2	EK 003	2	Scheibe	Washer	Rondelle	D 8 DIN 125
3	HH 409		Schalthebel (schwarz)	Control lever (black)	Levier de commande (noir)	
3	HH 429	1	Schalthebel (blau)	Control lever (blue)	Levier de commande (bleu)	
4	HH 431	1	Schalthebel (Abstützung)	Control lever (stabilisation)	Levier de commande (stabilisateur)	
5	HI 827	1	Schaltachse	Control axle	Axe de commande	
6	EK 884	3	Deckel	Cover	Couvercle	
7	HH 430	1	Schalthebel (Abstützung)	Control lever (stabilisation)	Levier de commande (stabilisateur)	
8	EM 234	3	Mutter	Nut	Ecrou	M 5
9	HI1543	3	Bolzen	Pin	Axe	
10	EK 866	3	Keil	Cotter	Coin	
11	EK 867	3	Keil	Cotter	Coin	
12	ES1381	3	Schraube	Screw	Vis	M 5x80 DIN 931
13	HH 408	1	Schalthebel (schwarz)	Control lever (black)	Levier de commande (noir)	
13	HH 428	1	Schalthebel (blau)	Control lever (blue)	Levier de commande (bleu)	
14	HSV 210		Schaltstange	Control rod	Tige de commande	
15	HI2603		Bolzen	Pin	Axe	
16	EQ 116		Sicherungsscheibe	Locking washer	Rondelle	D 4 DIN 6799
17	HH 427	1	Schalthebel (Abstützung)	Control lever (stabilisation)	Levier de commande (stabilisateur)	
18	HH 425	1	Schalthebel (blau)	Control lever (blue)	Levier de commande (bleu)	
18	HH 411		Schalthebel (schwarz)	Control lever (black)	Levier de commande (noir)	
19	HI2907	2	Bolzen	Pin	Axe	
20	EK 868	1	Bolzensicherung	Pin locking	Frein de boulon	
21	HH 426	1	Schalthebel (Abstützung)	Control lever (stabilisation)	Levier de commande (stabilisateur)	
22	HH 410	1	Schalthebel (schwarz)	Control lever (black)	Levier de commande (noir)	
22	HH 424	1	Schalthebel (blau)	Control lever (blue)	Levier de commande (bleu)	
23	HH 420	4	Schalthebel,kpl.	Control lever,cpl.	Levier de commande, cplt.	
24	HSV 209		Schaltstange	Control rod	Tige de commande	
25	EM 014	4	Mutter	Nut	Ecrou	M 6 DIN 985
26	EK 043	3	Scheibe	Washer	Rondelle	D 6,4 DIN 134
27	ES 080	3	Schraube	Screw	Vis	M 6x35 DIN 6912
28	HI2735	1	Schaltachse	Control axle	Axe de commande	
29	HH 423		Schalthebel	Control lever	Levier de commande	
30	ES 105	1	Schraube	Screw	Vis	M 6x40 DIN 912
31	HA6509	1	Halterung (RC)	Bearer (RC)	Support (RC)	

PK 6500

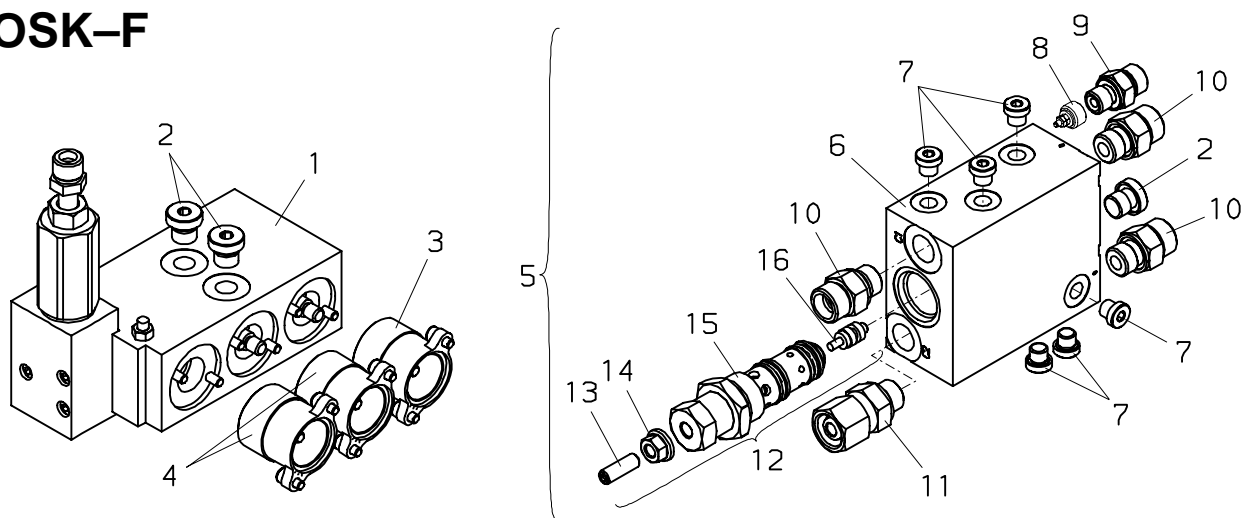
zu Tafel
to figure 0
voir planche

020.0500

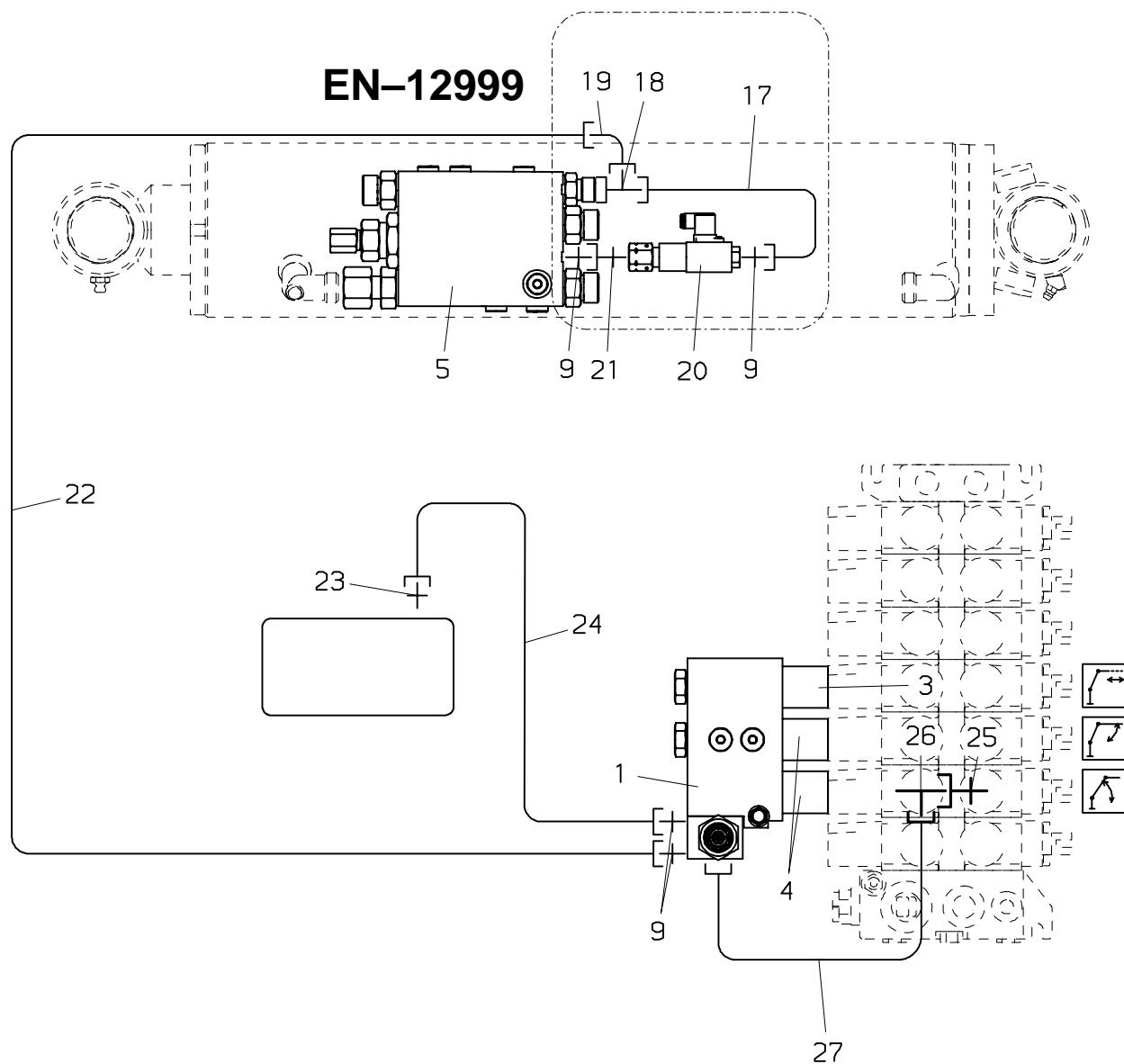
08/2000

Nr. No. No.	Ersatzteil Nr. Sparepart no. No Piece de rechange	Stk. Qty. Nbre.	Teilebezeichnung	Description	Nomenclature	Abmessung Dimension Dimension
32	HH 422	1	Schalthebel	Control lever	Levier de commande	M 8x16 DIN 7984
33	EK 871	1	Handgriff	Handle	Poignee	
34	ES 051	4	Schraube	Screw	Vis	
35	EK 871	1	Handgriff	Handle	Poignee	
36	HH 419	1	Schalthebel	Control lever	Levier de commande	

OSK-F



EN-12999



PALFINGER**PK 6500**

Überlastsicherung-OSK-F
Overload protection-OSK-F
Soupape de surcharge-OSK-F

zu Tafel
to figure
voir planche

030.0100

01/2004

Nr. No. No.	Ersatzteil Nr. Sparepart no. No Piece de rechange	Stk. Qty. Nbre.	Teilebezeichnung	Description	Nomenclature	Abmessung Dimension Dimension
1	EV4452 TD 947	1	Überlastblock Dichtsatz (für EV4452)	Overload block Seal kit (for EV4452)	Bloc de surcharge Pochette de joints (pour EV4452)	
2	EA 236	3	Verschlußschraube	Looking screw	Boucon m filete	vsti R 1/4"
3	EV4500	1	Adapter	Adapter	Raccord reducteur	RS 210
4	EV4453	2	Adapter	Adapter	Raccord reducteur	RS 210
5	UV431-330	1	Lasthalteventil	Load holding valve	Soupape pilote	
6	HG 171	1	Gehäuse	Housing	Carter	
7	EA 423	6	Verschlußschraube	Looking screw	Boucon m filete	Vsti R 1/8"-Ed
8	EV 330	1	Schlauchbruchventil	Lock valve	Clapet de securite	
9	EA 089	5	Verschraubung	Adaptor	Raccord	GE 8 SRed
10	EA 039	3	Verschraubung	Adaptor	Raccord	GE 12 SRed
11	EA 201	1	Verschraubung	Adaptor	Raccord	GE 12 SRed
12	EV 612 TD 204	1	Ventileinsatz Dichtsatz (für EV 612)	Valve insert Seal kit (for EV 612)	Insert. de soupape Pochette de joints (pour EV 612)	
13	ES1036	1	Gewindestift	Winding pin	Vis sans tete	M 8x20 DIN 916
14	EM 199	1	Dichtrmutter	Sealing nut	Ecrou etancheite	M 8x1.5
15	EV2151	1	Ventileinsatz	Valve insert	Insert. de soupape	
16	EV2152	1	Kolben	Piston	Piston	
17	HLR 9841	1	Druckleitung	Pipe	Tuyau	D 8
18	EA 091	1	L-Verschraubung	L-coupling	Raccord-L	EVL 8 S
19	EA 263	1	Winkelverschraubung	Angle coupling	Raccord de angle	evW 8 S
20	UV097A	1	Druckschalter	Pressure switch	Interrupteur a press	
21	EA 151	1	Verschraubung	Adaptor	Raccord	evGE 8 S
22	EH1122	1	Druckschlauch	Hose	Flexible	NW 6x4100
23	EA1052	1	Verschraubung	Adaptor	Raccord	GE 8 SR 3/8-ed
24	EH1343	1	Druckschlauch	Hose	Flexible	NW 6x700
25	EA 260	1	Verschraubung	Adaptor	Raccord	evGE 12 SRed
26	EA1334	1	Verschraubung	Adaptor	Raccord	TR 12/08/12S
27	HLR 9051	1	Druckleitung	Pipe	Tuyau	D 8

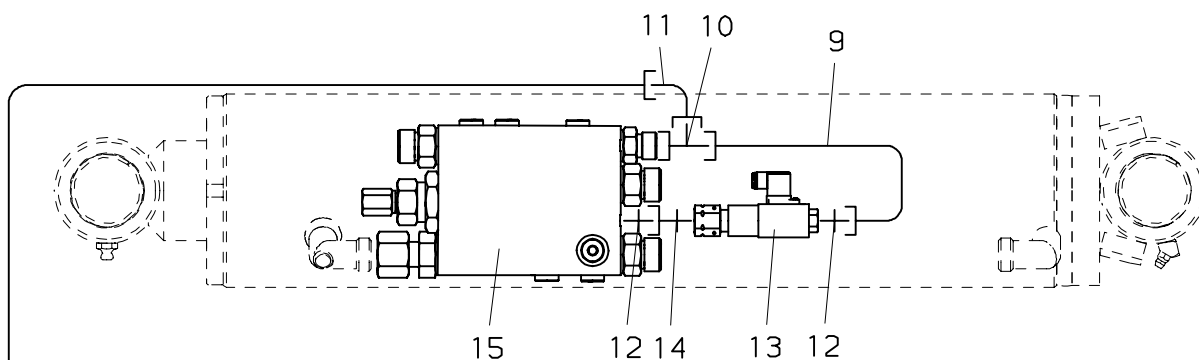
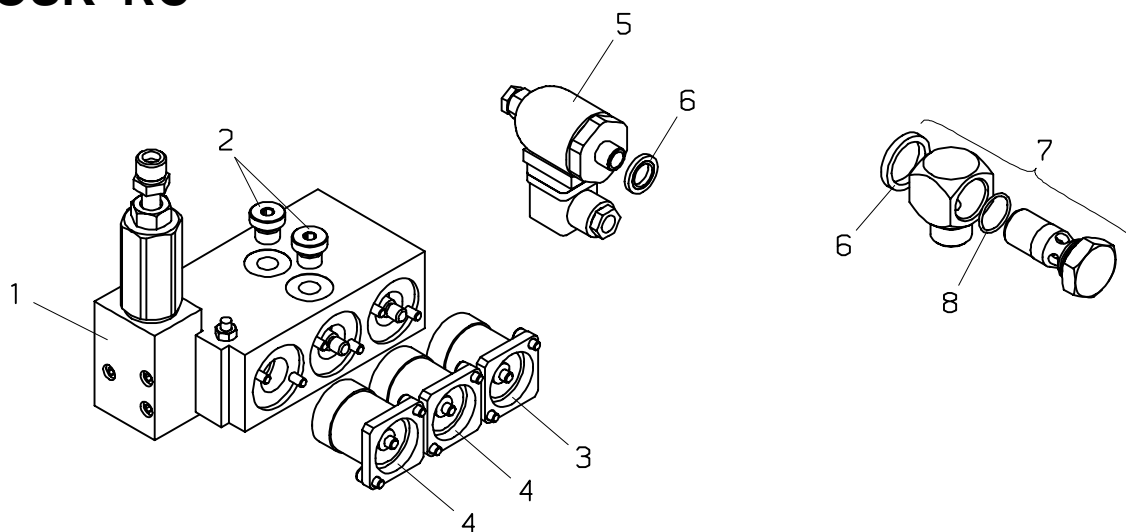
030.0200

01/2004

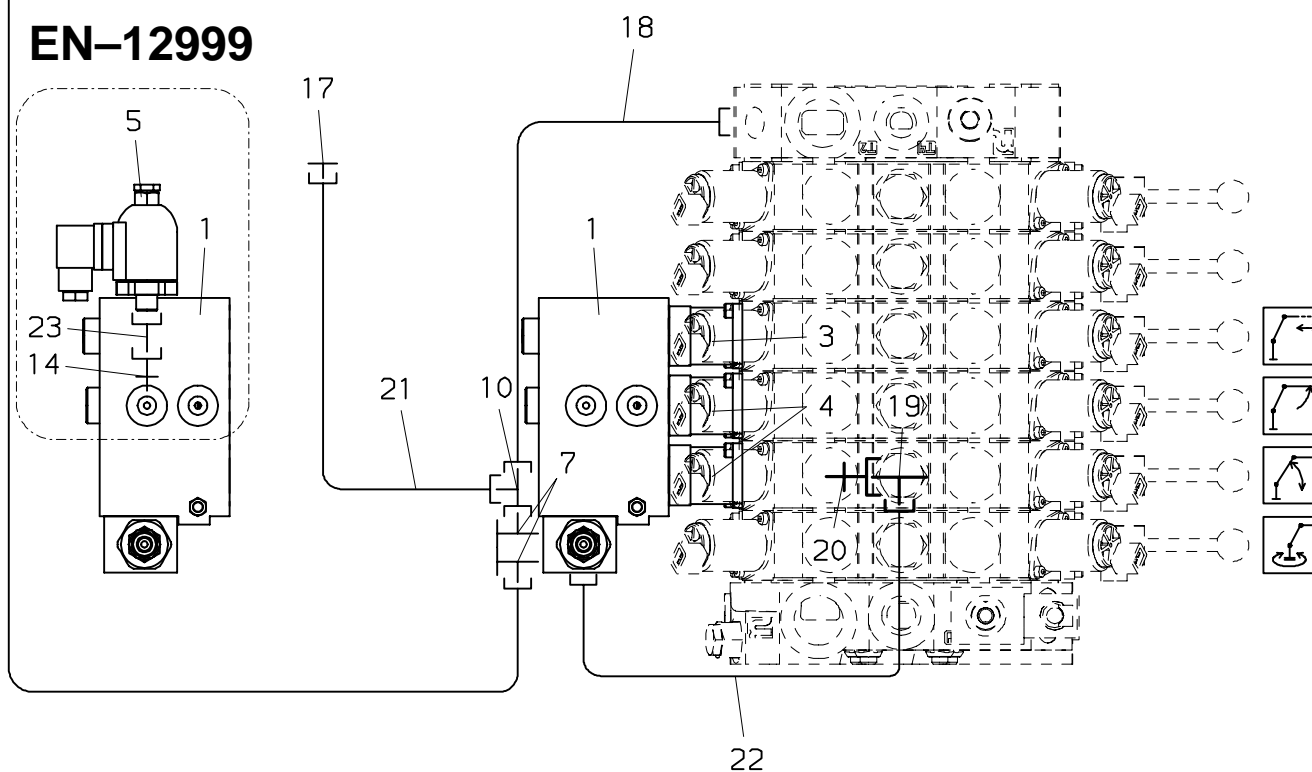
PALFINGER

PK 6500

OSK-RC



EN-12999



PALFINGER**PK 6500**

Überlastsicherung-OSK-RC
Overload protection-OSK-RC
Soupape de surcharge-OSK-RC

zu Tafel
to figure
voir planche

030.0200

01/2004

Nr. No. No.	Ersatzteil Nr. Sparepart no. No Piece de rechange	Stk. Qty. Nbre.	Teilebezeichnung	Description	Nomenclature	Abmessung Dimension Dimension
1	EV4452 TD 947	1	Überlastblock Dichtsatz (für EV4452)	Overload block Seal kit (for EV4452)	Bloc de surcharge Pochette de joints (pour EV4452)	
2	EA 236	2	Verschlußschraube	Looking screw	Boucon m filete	vsti R 1/4"
3	EV4501	1	Adapter	Adapter	Raccord reducteur	RSQ 240
4	EV4454	2	Adapter	Adapter	Raccord reducteur	RSQ 240
5	EEA1194	1	Druckschalter	Pressure switch	Interrupteur a press	30-400 bar
6	ED 619	2	Dichtkantring	Sealing ring	Rondelle de joint	KD 1/4"
7	EA 282	2	Schwenkverschraubung	Banjo	Raccord tournant	WHO 8 SR
8	EO 906	1	O-Ring	O-seal	Bague torique	D 12,5x1,5
9	HLR 9841	1	Druckleitung	Pipe	Tuyau	D 8
10	EA 091	2	L-Verschraubung	L-coupling	Raccord-L	EVL 8 S
11	EA 263	1	Winkelverschraubung	Angle coupling	Raccord de angle	evW 8 S
12	EA 089	2	Verschraubung	Adaptor	Raccord	GE 8 SRed
13	UV097A	1	Druckschalter	Pressure switch	Interrupteur a press	
14	EA 151	1	Verschraubung	Adaptor	Raccord	evGE 8 S
15	UV431-330	1	Lasthalteventil (Seite 030.0100)	Load holding valve (page 030.0100)	Soupape pilote (page 030.0100)	
16	EH1122	1	Druckschlauch	Hose	Flexible	NW 6x4100
17	EA1462	1	Verschlußsteil	Blanking part	Obturateur	ROV-8S
18	EH1924	1	Druckschlauch	Hose	Flexible	NW 6x400
19	EA1334	1	Verschraubung	Adaptor	Raccord	TR 12/08/12S
20	EA 260	1	Verschraubung	Adaptor	Raccord	evGE 12 SRed
21	EH1343	1	Druckschlauch	Hose	Flexible	NW 6x700
22	HLR 8846	1	Druckleitung	Pipe	Tuyau	D 8
23	EA 755	1	Manometeranschluß	Manometer connec= tion	Connexion de mano= metre	MAV 8-SR 1-4

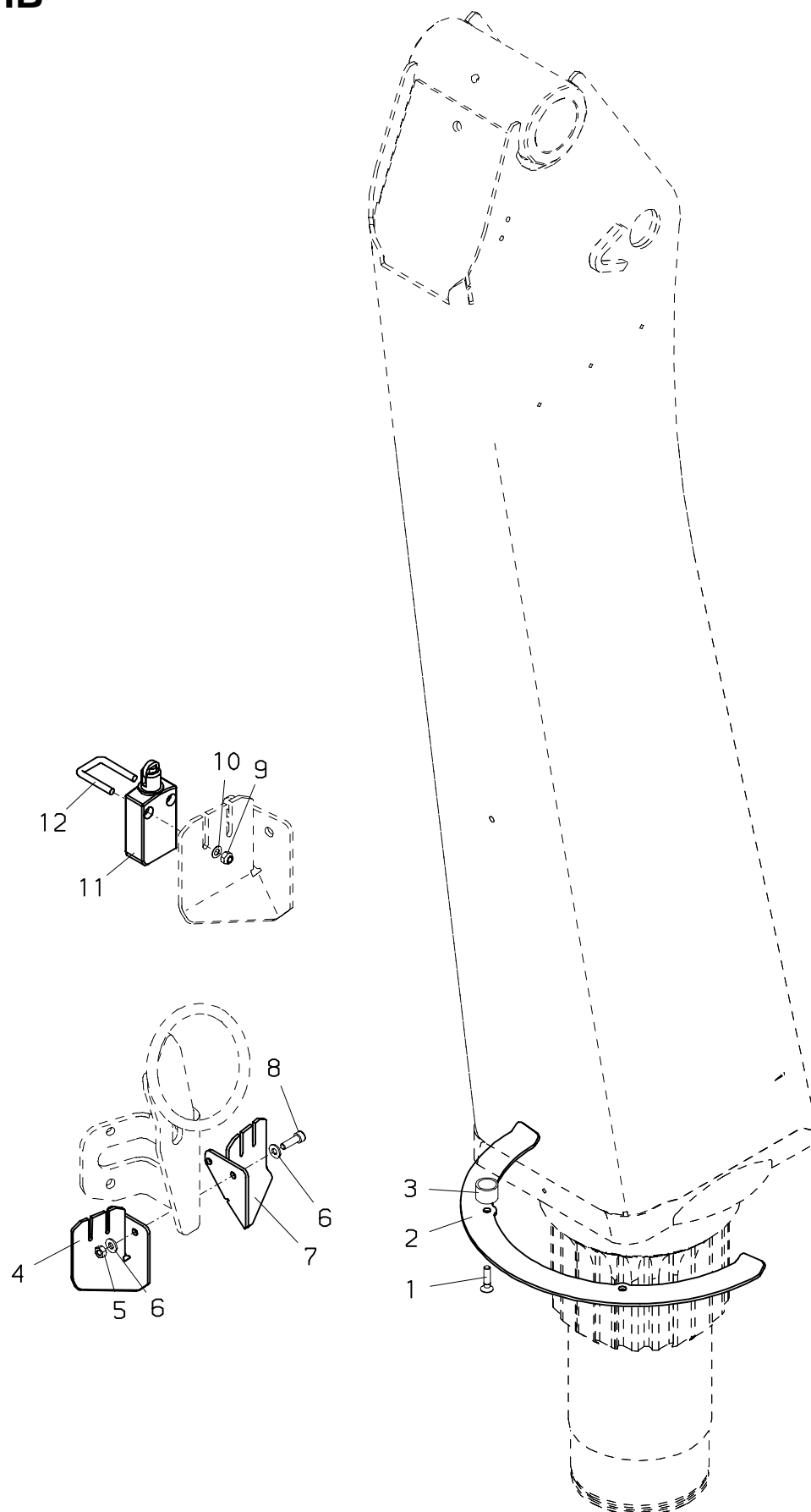
030.0300

01/2006

PALFINGER

PK 6500

SHB



PALFINGER**PK 6500****Schwenkbegrenzung-SHB
Limitation of rotation-SHB
Limitation de rotation-SHB**zu Tafel
to figure
voir planche**030.0300**

01/2006

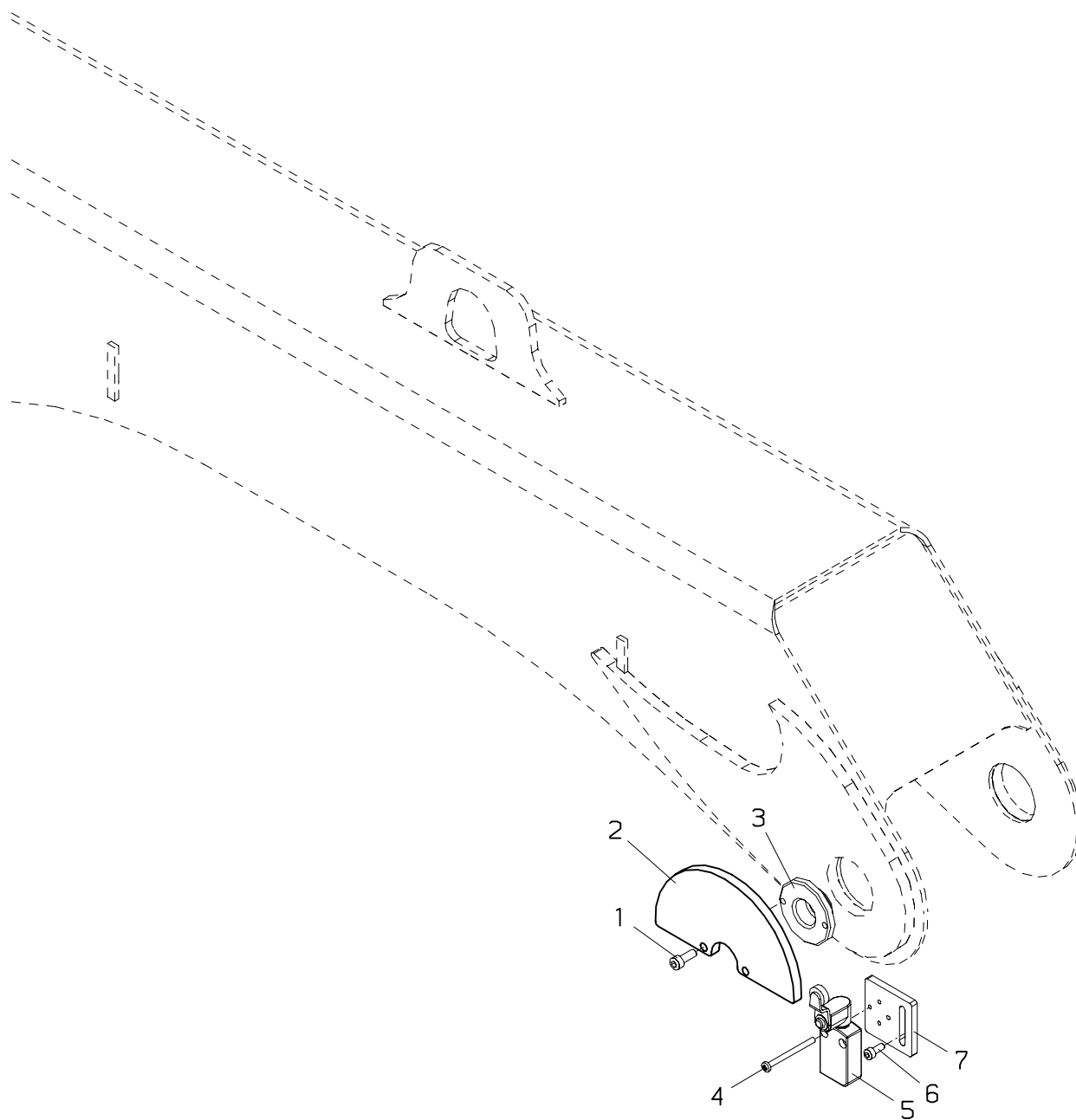
Nr. No. No.	Ersatzteil Nr. Sparepart no. No Piece de rechange	Stk. Qty. Nbre.	Teilebezeichnung	Description	Nomenclature	Abmessung Dimension Dimension
1	ES1330	2	Schraube	Screw	Vis	M 6x25 DIN 7991
2	HT6348	1	Platte	Plate	Plaque	
3	HBS2884	2	Distanzbüchse	Distance washer	Douille d'ecartement	l=15 mm
4	HA6551	1	Halterung	Bearer	Support	
5	EM 004	2	Mutter	Nut	Ecrou	M 6 DIN 934
6	EK 043	4	Scheibe	Washer	Rondelle	D 6,4 DIN 134
7	HA6550	1	Halterung	Bearer	Support	
8	ES 019	2	Schraube	Screw	Vis	M 6x20 DIN 912
9	EM 154	4	Mutter	Nut	Ecrou	M 4 DIN 985
10	EK 124	4	Scheibe	Washer	Rondelle	D 4,3 DIN 433
11	EEA...	2	Endschalter (siehe ELEKTRIK) (Seite 030.0400)	Limit switch (look ELEKTRIK) (page 030.0400)	Interrupteur finale (voir ELEKTRIK) (page 030.0400)	
12	HIG 459	2	Befestigungsbügel	Fixing stirrup	Etrier de fixation	

030.0400

07/2004

PALFINGER

PK 6500



PALFINGER**PK 6500****Transportstellungsüberwachung
Transport position control
Surveillance position trans.**zu Tafel
to figure
voir planche**030.0400**

07/2004

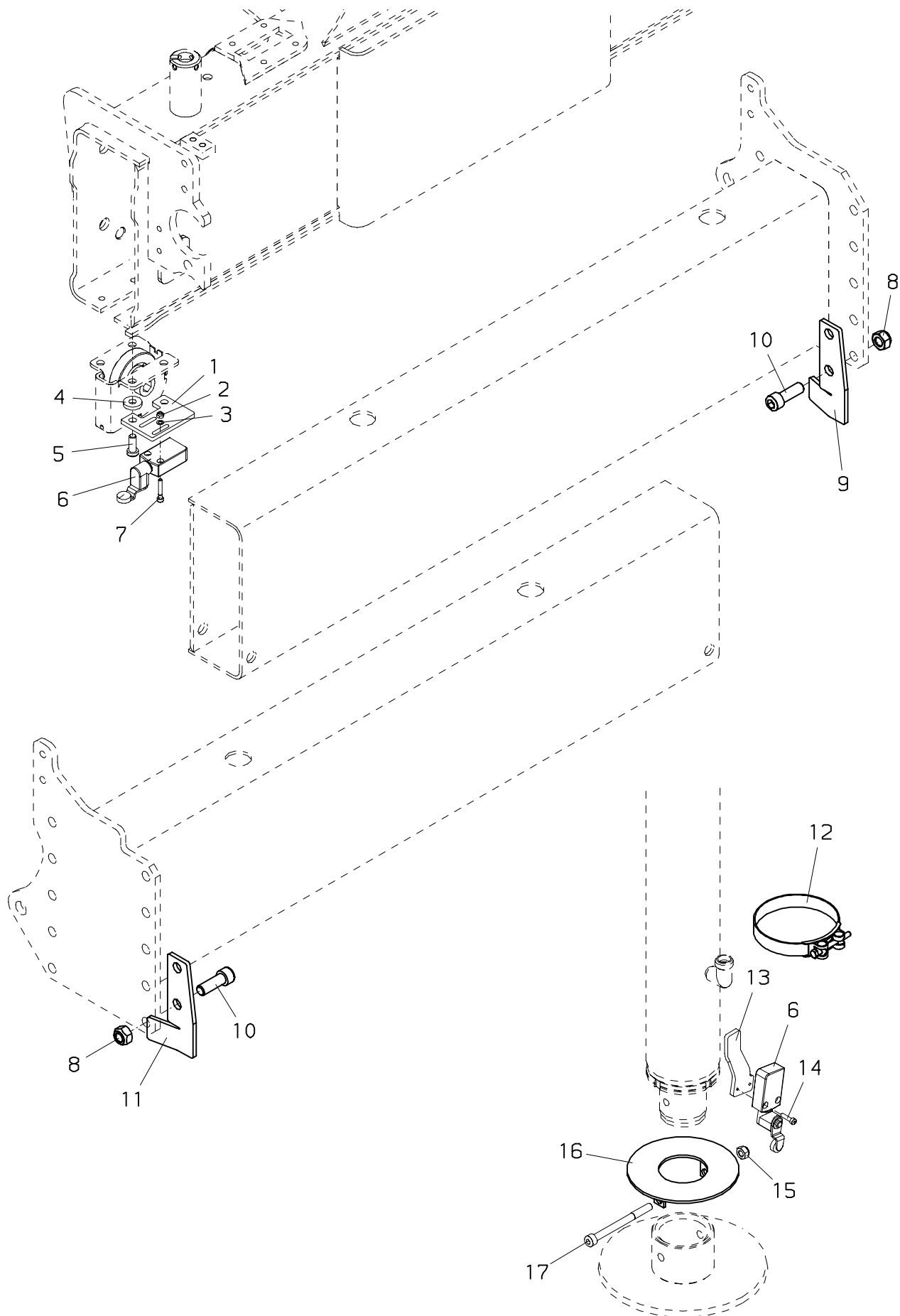
Nr. No. No.	Ersatzteil Nr. Sparepart no. No Piece de rechange	Stk. Qty. Nbre.	Teilebezeichnung	Description	Nomenclature	Abmessung Dimension Dimension
1	ES 175	2	Schraube	Screw	Vis	M 6x16 DIN 912
2	HT7001	1	Kulisse	Guide slot/gate	Coulisse/Grille	
3	HB 335	1	Deckel	Cover	Couvercle	
4	ES 450	2	Schraube	Screw	Vis	M 4x50 DIN 84
5	EEA...	1	Endschalter	Interruptor limite	Interruptor de limite	
			(siehe ELEKTRIK)	(look ELEKTRIK)	(voir ELEKTRIK)	
			(Seite 030.0400)	(page 030.0400)	(page 030.0400)	
6	ES 061	2	Schraube	Screw	Vis	M 5x12 DIN 912
7	HT7003	1	Kulisse	Guide slot/gate	Coulisse/Grille	

030.0500

01/2004

PALFINGER

PK 6500



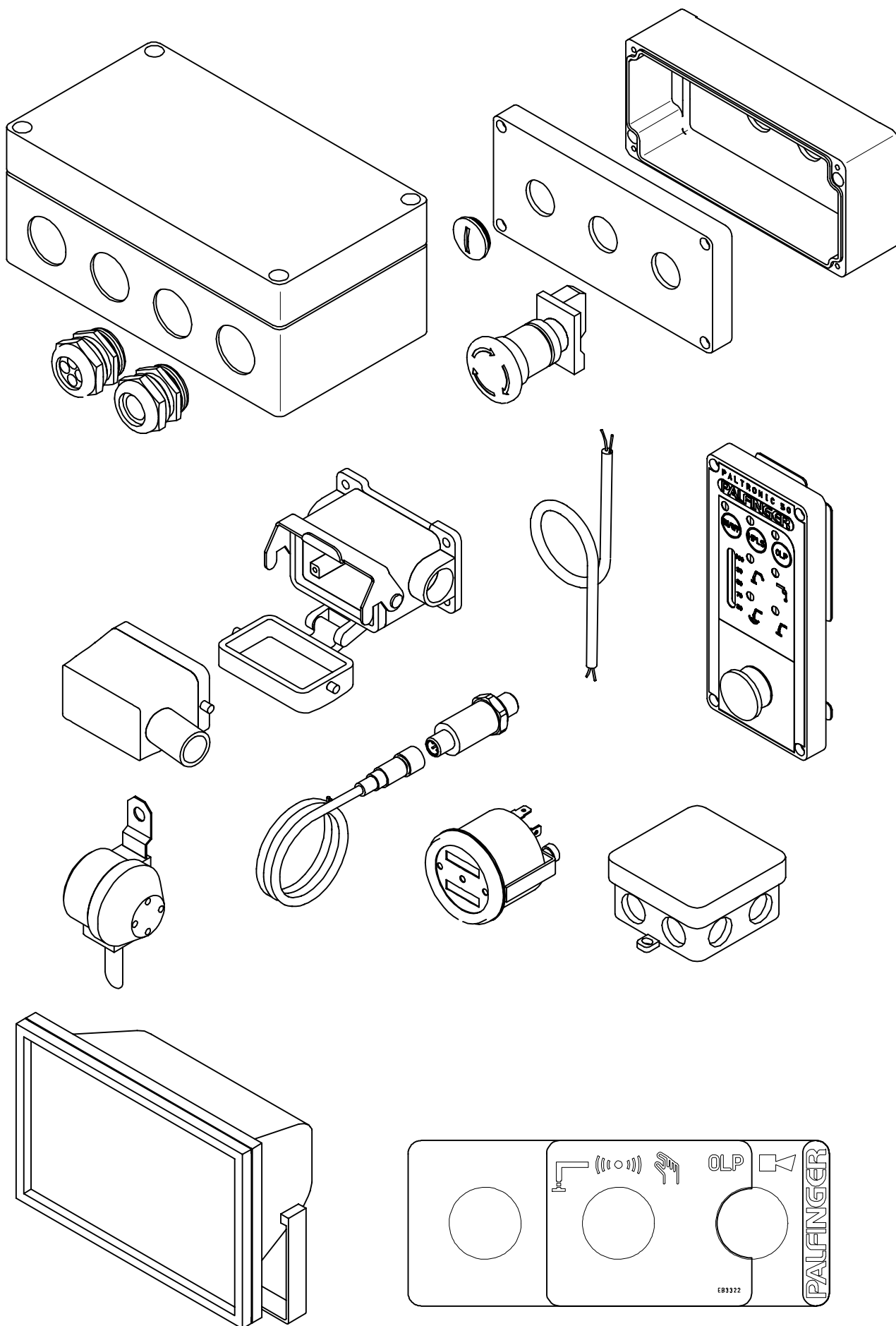
PALFINGER**PK 6500****Abstützungsüberwachung
Support control
Surveillance support**zu Tafel
to figure
voir planche**030.0500**

01/2004

Nr. No. No.	Ersatzteil Nr. Sparepart no. No Piece de rechange	Stk. Qty. Nbre.	Teilebezeichnung	Description	Nomenclature	Abmessung Dimension Dimension
1	HT3449	2	Halterung	Bearer	Support	
2	EM 154	4	Mutter	Nut	Ecrou	M 4 DIN 985
3	EK 124	4	Scheibe	Washer	Rondelle	D 4,3 DIN 433
4	EK 044	4	Scheibe	Washer	Rondelle	D 8 DIN 7349
5	ES 308	4	Schraube	Screw	Vis	M 8x20 DIN 7984
6	EEA...	4	Endschalter (siehe ELEKTRIK) (Seite 030.0400)	Limit switch (look ELEKTRIK) (page 030.0400)	Interrupteur finale (voir ELEKTRIK) (page 030.0400)	
7	ES 791	4	Schraube	Screw	Vis	M 4x25 DIN 912
8	EM 023	4	Mutter	Nut	Ecrou	M 12 DIN 985
9	HA4796	1	Anschlag	Stop buffer	Tampon d'arret	
10	ES 157	4	Schraube (STZS)	Screw (STZS)	Vis (STZS)	M 12x35 DIN 912
10	ES 655	4	Schraube (STZY)	Screw (STZY)	Vis (STZY)	M 12x40 DIN 933
11	HA4797	1	Anschlag	Stop buffer	Tampon d'arret	
12	EZ2059	2	Schlauchschelle	Hose clip	Bride de flexible	
13	HA7143	2	Halterung	Bearer	Support	
14	ES 853	4	Schraube	Screw	Vis	M 4x16 DIN 912
15	EM 026	2	Mutter	Nut	Ecrou	M 8 DIN 985
16	HXE2237	2	Anschlag	Stop buffer	Tampon d'arret	
17	ES1160	2	Schraube	Screw	Vis	M 8x90 DIN 912

12/2002

PK 6500



PALFINGER

PK 6500

Elektroteile
Electrical parts
Pieces electrique

zu Tafel
to figure
voir planche

031.0100
12/2002

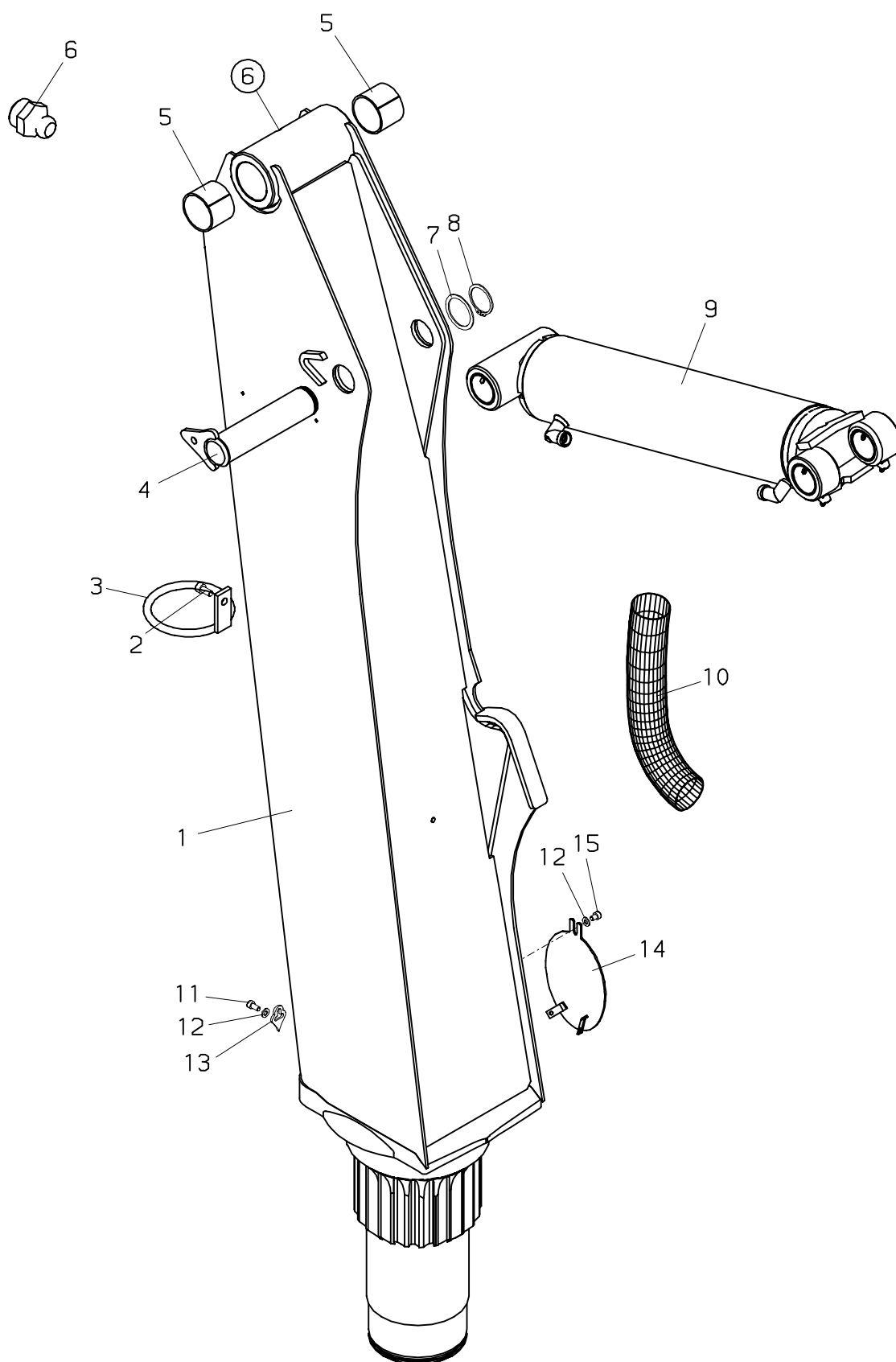
Nr. No. No.	Ersatzteil Nr. Sparepart no. No Piece de rechange	Stk. Qty. Nbre.	Teilebezeichnung	Description	Nomenclature	Abmessung Dimension Dimension

040.0100

01/2006

PALFINGER

PK 6500



PALFINGER**PK 6500****Kransäule
Crane column
Colonne**zu Tafel
to figure
voir planche**040.0100**

01/2006

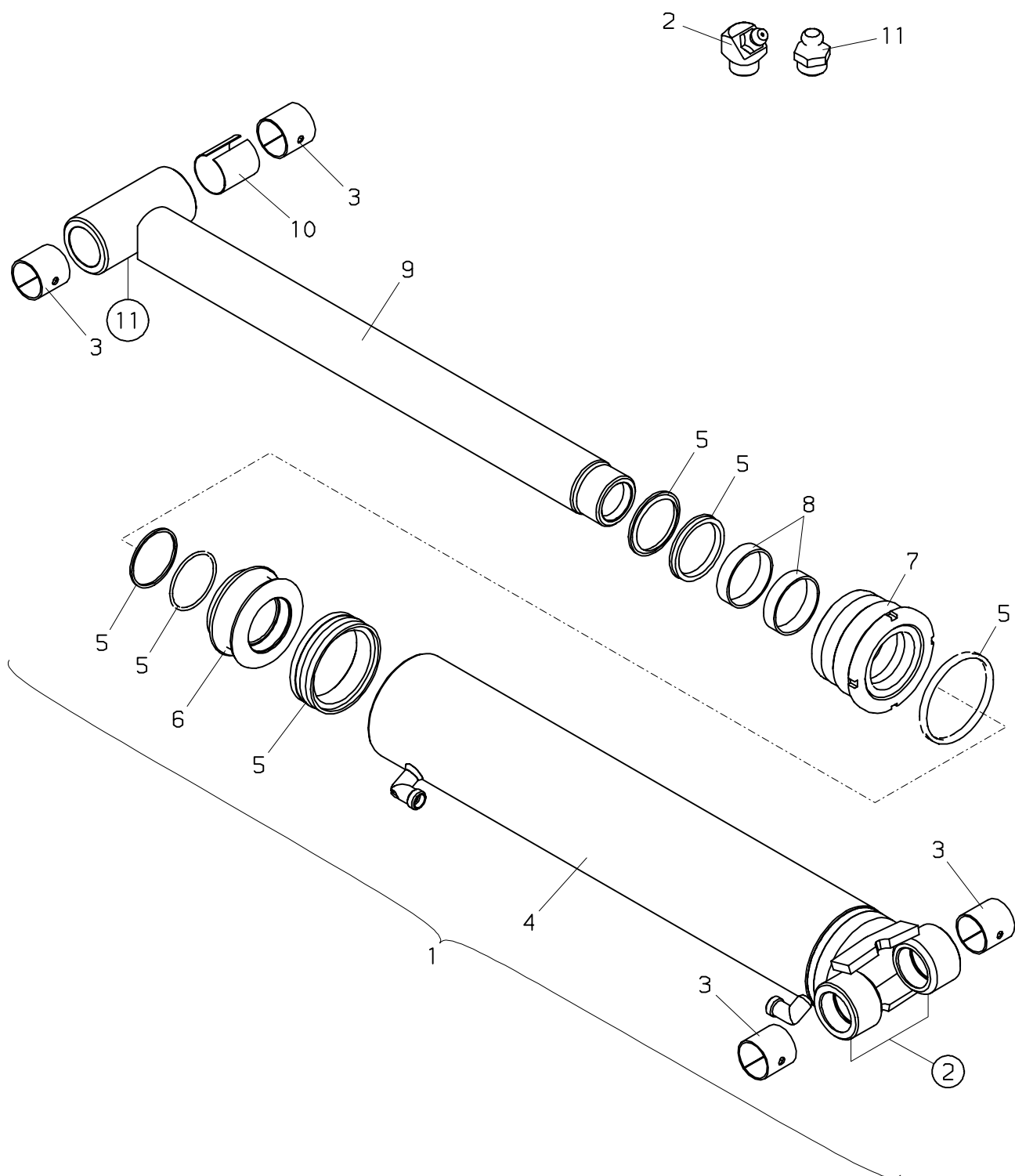
Nr. No. No.	Ersatzteil Nr. Sparepart no. No Piece de rechange	Stk. Qty. Nbre.	Teilebezeichnung	Description	Nomenclature	Abmessung Dimension Dimension
1	S104S01SC	1	Kransäule	Crane column	Colonne	M 8x16 DIN 912 d= 100 mm
2	ES 264	1	Schraube	Screw	Vis	
3	HXL 020	1	Schlauchring	Hose ring	Anneau de flexible	
4	HI2836	1	Bolzen	Pin	Axe	
5	ELG 002	2	Lagerbüchse	Bearing bush	Bague de palier	
6	EA 005	1	Schmiernippel	Grease nipple	Graisser	M 10x1 DIN71412
7	HBS1280	1	Distanzscheibe	Distance washer	Douille d'ecartement	1,5 mm
8	EQ 036	1	Sicherungsring	Circlip	Circlips	D 40 DIN 471
9	UP1554+00001	1	Hubzylinder (Seite 040.0200)	Lifting cylinder (page 040.0200)	Verin de levage (page 040.0200)	D 50x1400
10	EH 617	1	Schutzschlauch (Schubzylinder)	Protection hose (Boom extensions ram)	Tuyau de protection (Verin d'extension)	
10	EH1174	1	Schutzschlauch (F)	Protection hose (F)	Tuyau de protection (F)	D 102x2500
10	EH2251	1	Schutzschlauch (Hauptarm)	Protection hose (Main boom)	Tuyau de protection (Bras principal)	D 102x800
11	ES1150	1	Schraube	Screw	Vis	M 6x12 DIN 912
12	EK 190	2	Scheibe	Washer	Rondelle	D 6 DIN 125
13	HT7778	1	Zusammenlegpfeil	Arrow	Flèche	M 6x8 DIN 912
14	HXE2960	1	Deckel	Cover	Couvercle	
15	ES 126	1	Schraube	Screw	Vis	

040.0200

08/2000

PALFINGER

PK 6500



PALFINGER**PK 6500****Hubzylinder
Lifting cylinder
Verin de levage**zu Tafel
to figure
voir planche**040.0200**

08/2000

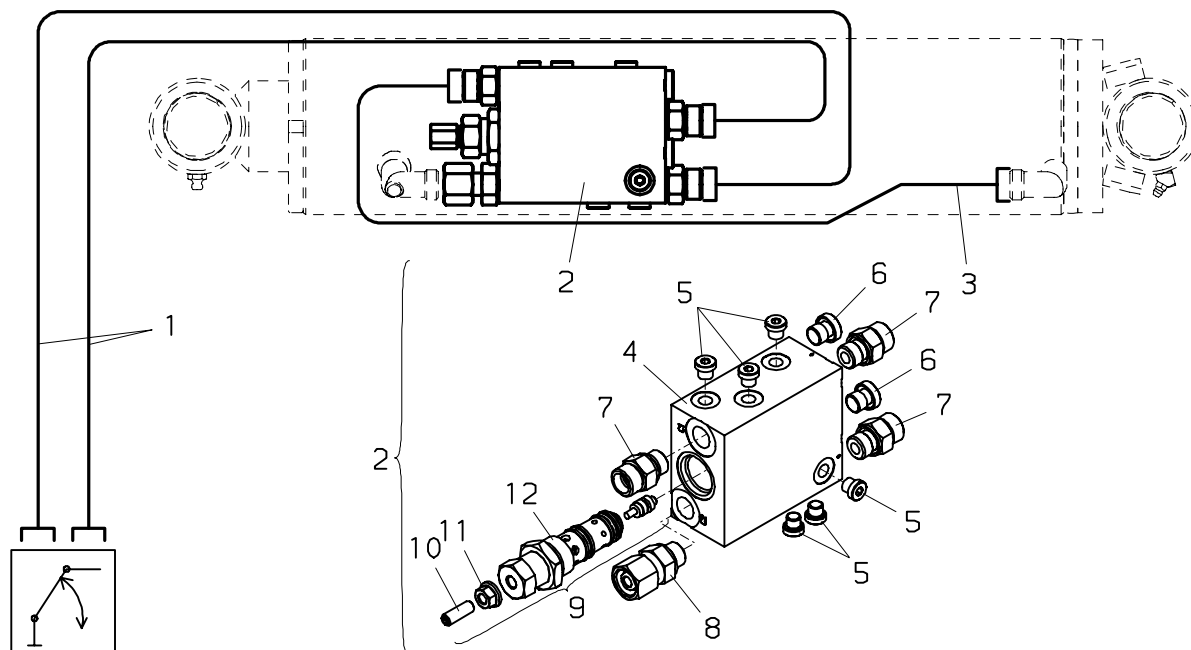
Nr. No. No.	Ersatzteil Nr. Sparepart no. No Piece de rechange	Stk. Qty. Nbre.	Teilebezeichnung	Description	Nomenclature	Abmessung Dimension Dimension
1	UP1554.00001	1	Hubzylinder	Lifting cylinder	Verin de levage	M 10x1 DIN71412
2	EA 558	2	Schmiernippel	Grease nipple	Graisser	
3	ELG 179	4	Lagerbüchse	Bearing bush	Bague de palier	
4	HY1417	1	Zylinderrohr	Cylinder tube	Cylindre	
5	TD 626	1	Dichtsatz (+8)	Seal kit (+8)	Pochette de joints (+8)	
6	HK 186	1	Kolben	Piston	Piston	65 X 60 X 15
7	HV 423	1	Zylindermutter	Cylinder nut	Ecrou de verin	
8	EG 052	2	Führungsring	Guide ring	Bague de guidage	
9	HSK1272	1	Kolbenstange	Piston rod	Tige de piston	
10	HBD 217	1	Distanzbüchse	Distance washer	Douille d'ecartement	
11	EA 005	1	Schmiernippel	Grease nipple	Graisser	M 10x1 DIN71412

040.0300

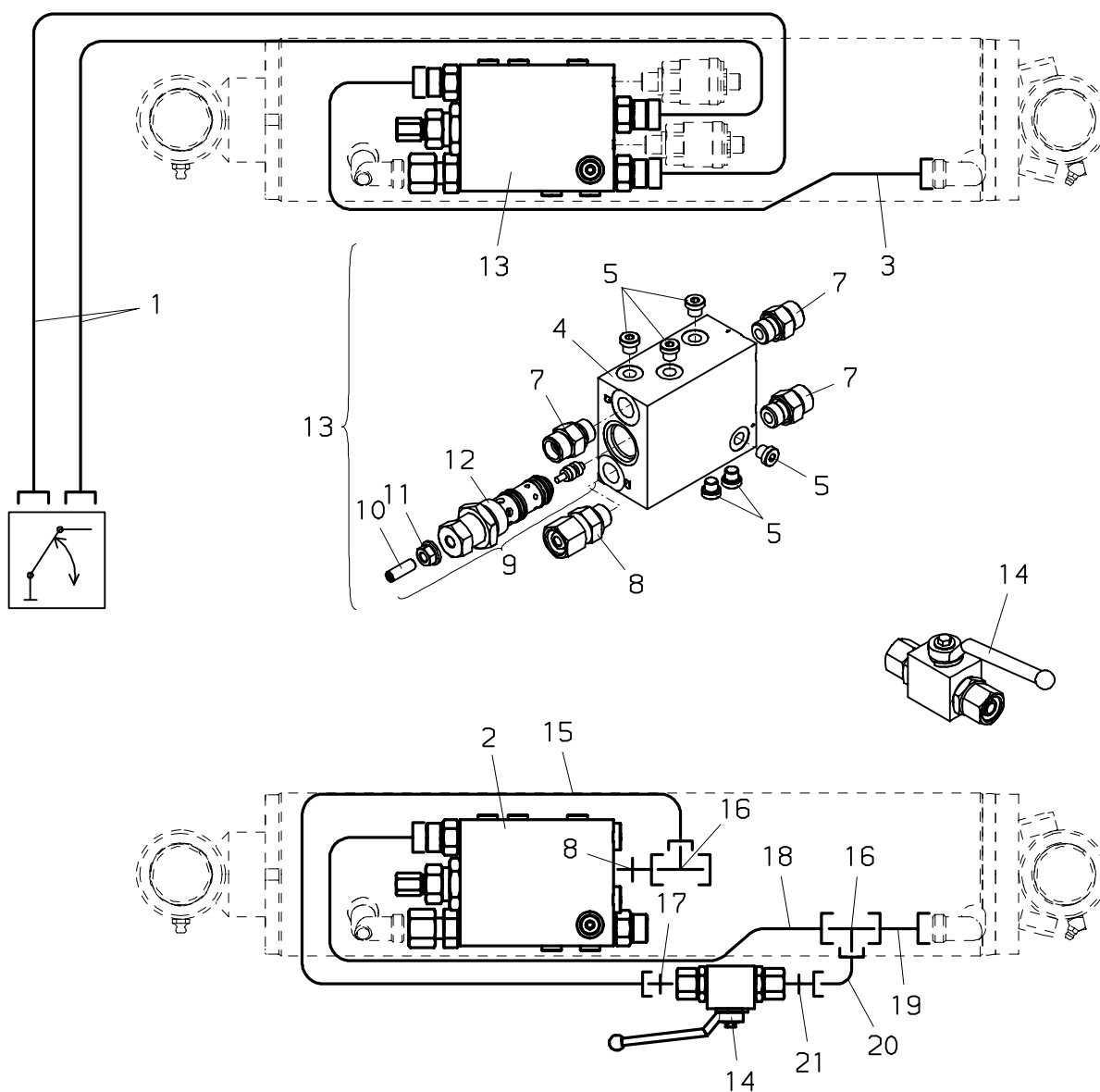
05/2007

PALFINGER

PK 6500



PALTRONIC



PALFINGER**PK 6500**

Verrohrung–Hubzylinder
Pipes–Lifting cylinder
Tuyauter.–Verin de levage

zu Tafel
to figure
voir planche

040.0300

05/2007

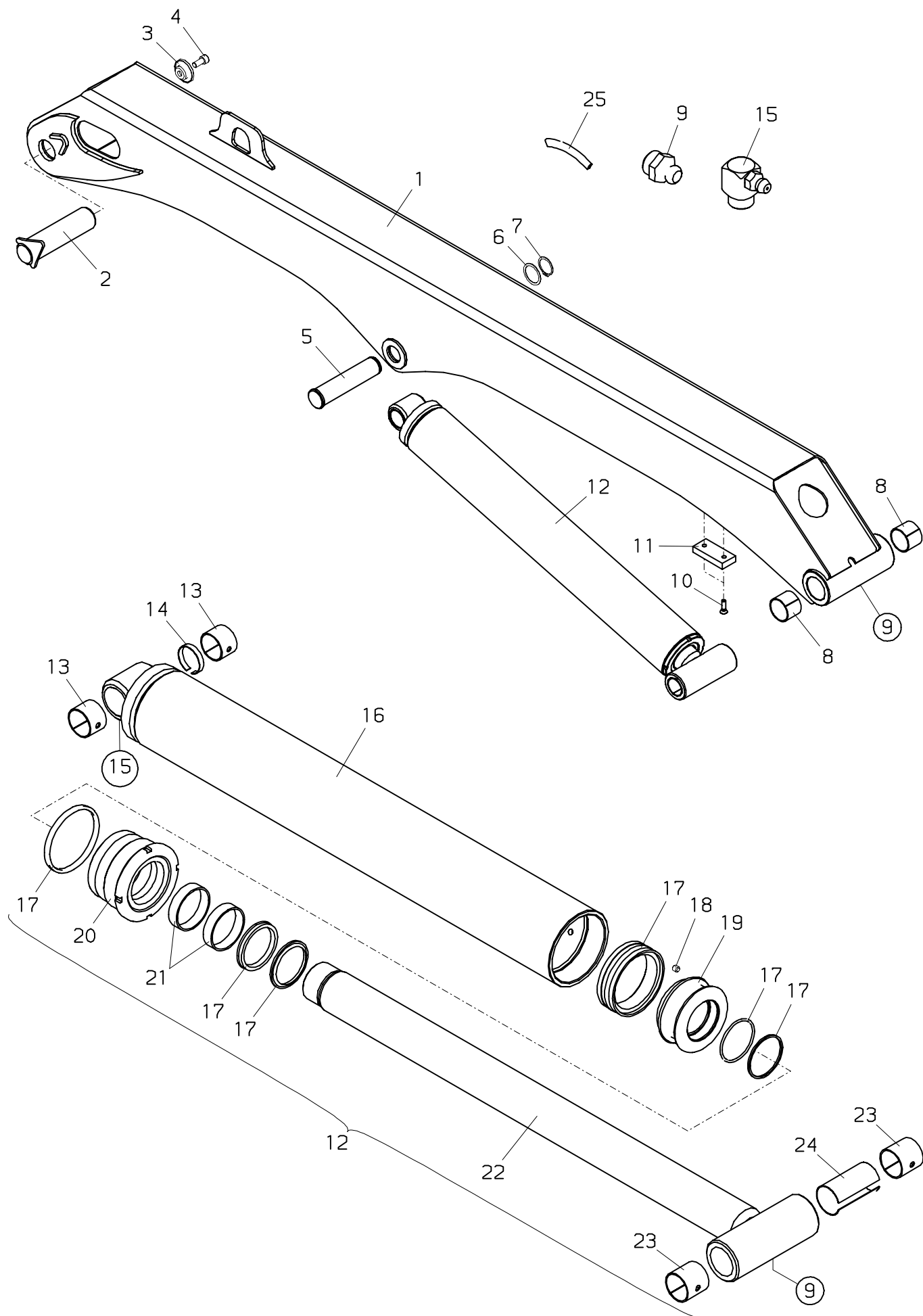
Nr. No. No.	Ersatzteil Nr. Sparepart no. No Piece de rechange	Stk. Qty. Nbre.	Teilebezeichnung	Description	Nomenclature	Abmessung Dimension Dimension
1	EH 338	2	Druckschlauch	Hose	Flexible	NW 8x4100
2	UV439–330	1	Lasthalteventil	Load holding valve	Soupape pilote	
3	HLR 9026	1	Druckleitung	Pipe	Tuyau	D 12
4	HG 171	1	Gehäuse	Housing	Carter	
5	EA 423	6	Verschlußschraube	Looking screw	Boucon m filete	Vsti R 1/8"–Ed
6	EA 236	2	Verschlußschraube	Locking screw	Boucon m filete	vsti R 1/4"
7	EA 039	3	Verschraubung	Adaptor	Raccord	GE 12 SR 3/8"ED
8	EA 201	2	Verschraubung	Adaptor	Raccord	EGE 12S R3/8–ED
9	EV 612	1	Ventileinsatz	Valve insert	Insert. de soupape	
	TD 204		Dichtsatz (für EV 612)	Seal kit (for EV 612)	Pochette de joints (pour EV 612)	
10	ES1036	1	Gewindestift	Winding pin	Vis sans tete	M 8x20 DIN 916
11	EM 199	1	Dichtmutter	Sealing nut	Ecrou etancheite	M 8x1.5
12	EV2151	1	Ventileinsatz	Valve insert	Insert. de soupape	
13	UV438–330	1	Lasthalteventil	Load holding valve	Soupape pilote	
14	EV 661	1	Blockkugelhahn	Shut–off cock	Vanne d'arret	
15	HLR 9460	1	Druckleitung	Pipe	Tuyau	D 8
16	EA1334	2	Verschraubung	Adaptor	Raccord	TR 12/08/12S
17	EA 089	1	Verschraubung	Adaptor	Raccord	GE 8 S R1/4"
18	HLR 9459	1	Druckleitung	Pipe	Tuyau	D 12
19	EA 784	1	Verschraubung	Adaptor	Raccord	GZ 12 S
20	EA 263	1	Winkelverschraubung	Angle coupling	Raccord de angle	EVW 8 S
21	EA 151	1	Verschraubung	Adaptor	Raccord	EGE 8 S R1/4"

050.0100

09/2003

PALFINGER

PK 6500



PALFINGER**PK 6500****Hauptarm
Main boom
Bras principal**zu Tafel
to figure
voir planche**050.0100**

09/2003

Nr. No. No.	Ersatzteil Nr. Sparepart no. No Piece de rechange	Stk. Qty. Nbre.	Teilebezeichnung	Description	Nomenclature	Abmessung Dimension Dimension
1	S108H01-A	1	Hauptarm	Main boom	Bras principal	
2	HIG 337	1	Bolzen	Pin	Axe	
3	HD 398	1	Scheibe	Washer	Rondelle	
4	ES 041	1	Schraube	Screw	Vis	M 12x25 DIN 912
5	HI2859	1	Bolzen	Pin	Axe	
6	HBS1280	1	Distanzscheibe	Distance washer	Douille d'ecartement	1,5 mm
7	EQ 036	1	Sicherungsring	Circlip	Circlips	D 40 DIN 471
8	ELG 002	2	Lagerbüchse	Bearing bush	Bague de palier	
9	EA 005	2	Schmiernippel	Grease nipple	Graisser	M 10x1 DIN71412
10	ES 216	1	Schraube	Screw	Vis	M 8x30 DIN 7991
11	HTR3956	1	Anschlag	Stop buffer	Tampon d'arret	15 mm
11	HTR3920	1	Anschlag	Stop buffer	Tampon d'arret	10 mm
12	UP1597.00001	1	Knickzylinder	Outer boom ram	Verin deuxieme bras	
13	ELG 004	2	Lagerbüchse	Bearing bush	Bague de palier	
14	HBD 102	1	Distanzbüchse	Distance washer	Douille d'ecartement	
15	EA 023	1	Schmiernippel	Grease nipple	Graisser	M 10x1 DIN 7141
16	HY1432	1	Zylinderrohr	Cylinder tube	Cylindre	
17	TD 626	1	Dichtsatz (+21)	Seal kit (+21)	Pochette de joints (+21)	
18	ES 030	1	Gewindestift	Winding pin	Vis sans tete	M 8x8 DIN 913
19	HK 186	1	Kolben	Piston	Piston	
20	HV 423	1	Zylindermutter	Cylinder nut	Ecrou de verin	
21	EG 052	2	Führungsring	Guide ring	Bague de guidage	65 X 60 X 15
22	HSK1294	1	Kolbenstange	Piston rod	Tige de piston	
23	ELG 179	2	Lagerbüchse	Bearing bush	Bague de palier	
24	HBD 324	1	Distanzbüchse	Distance washer	Douille d'ecartement	
25	EZ 578		Kantenschutz (Meterware)	Edge protection (sold by the meter)	Bordure de protec. (par metres)	

10/2002

PK 6500

The diagram illustrates a cable assembly. On the left, a circular connector (11) is shown with a dashed line indicating its connection point. A cable (2) extends from the connector, passing through a rectangular block (1) which contains internal components. The cable terminates in a plug (1) on the right. A dashed line indicates the connection point of the plug. A small inset shows a detail of the plug's internal structure, including a switch mechanism.

PALFINGER**PK 6500**

Verrohrung–Knickzylinder
Pipes–Outer boom ram
Tuyauter.–Verin deuxième bras

zu Tafel
to figure
voir planche

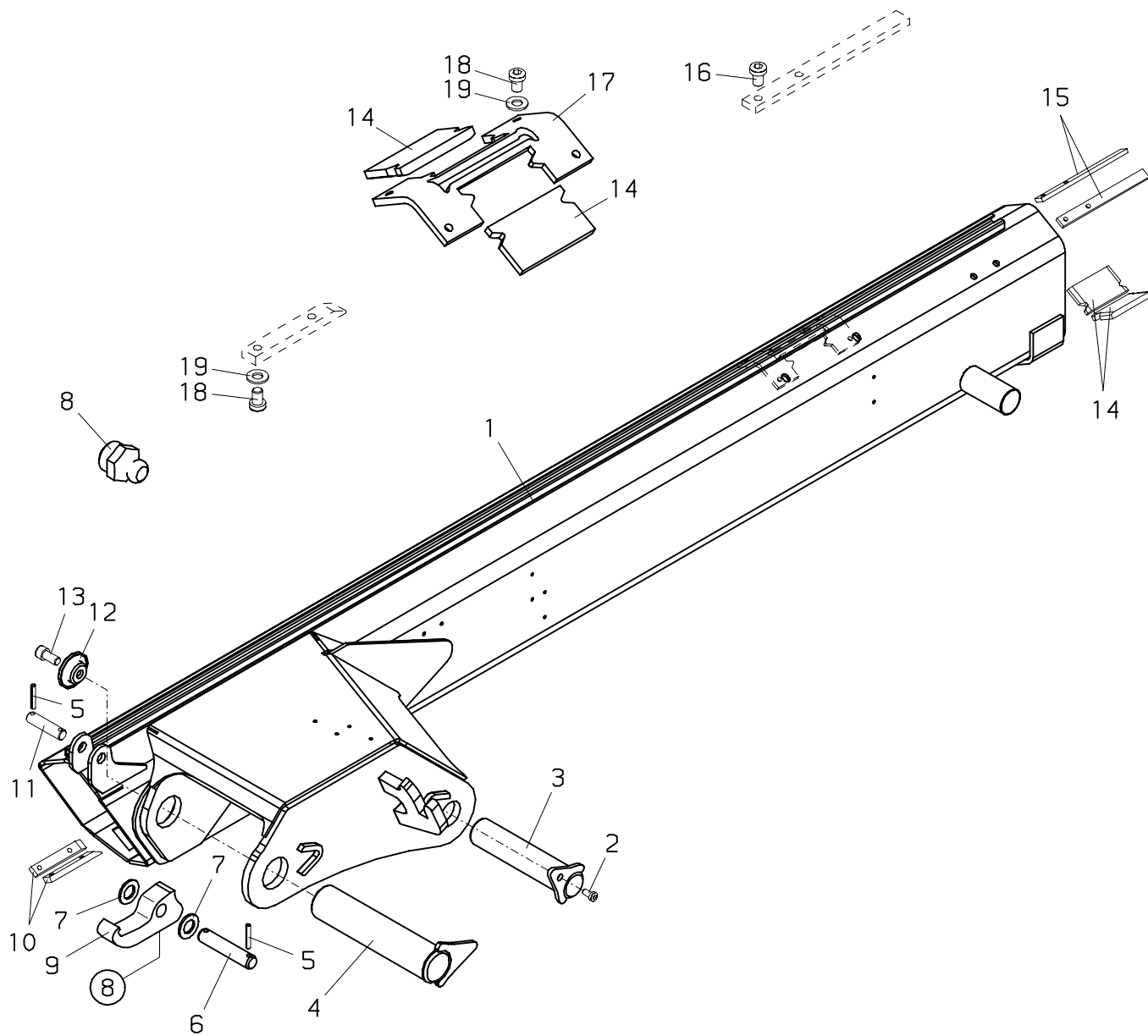
050.0200

10/2002

Nr. No. No.	Ersatzteil Nr. Sparepart no. No Piece de rechange	Stk. Qty. Nbre.	Teilebezeichnung	Description	Nomenclature	Abmessung Dimension Dimension
1	EH5066	2	Druckschlauch	Hose	Flexible	NW 8x4500
2	HLR 9327	1	Druckleitung	Pipe	Tuyau	D 12
3	UV432–340	1	Lasthalteventil	Load holding valve	Soupape pilote	
4	HG 172	1	Gehäuse	Housing	Carter	
5	EA 423	3	Verschlußschraube	Looking screw	Boucon m filete	Vsti R 1/8"–Ed
6	EA 039	3	Verschraubung	Adaptor	Raccord	GE 12 SR 3/8"ED
7	EA 201	1	Verschraubung	Adaptor	Raccord	EGE 12S R3/8–ED
8	EV2151 TD 204	1	Ventileinsatz Dichsatz (für EV2151)	Valve insert Seal kit (for EV2151)	Insert. de soupape Pochette de joints (pour EV2151)	
9	ES1036	1	Gewindestift	Winding pin	Vis sans tete	M 8x20 DIN 916
10	EM 199	1	Dichmutter	Sealing nut	Ecrou etancheite	M 8x1.5
11	UV439–330	1	Lasthalteventil (Seite 030.0400)	Load holding valve (page 030.0400)	Soupape pilote (page 030.0400)	

03/2001

PK 6500



PALFINGER**PK 6500****Knickarm
Outer boom
Deuxieme bras**zu Tafel
to figure
voir planche**060.0100**

03/2001

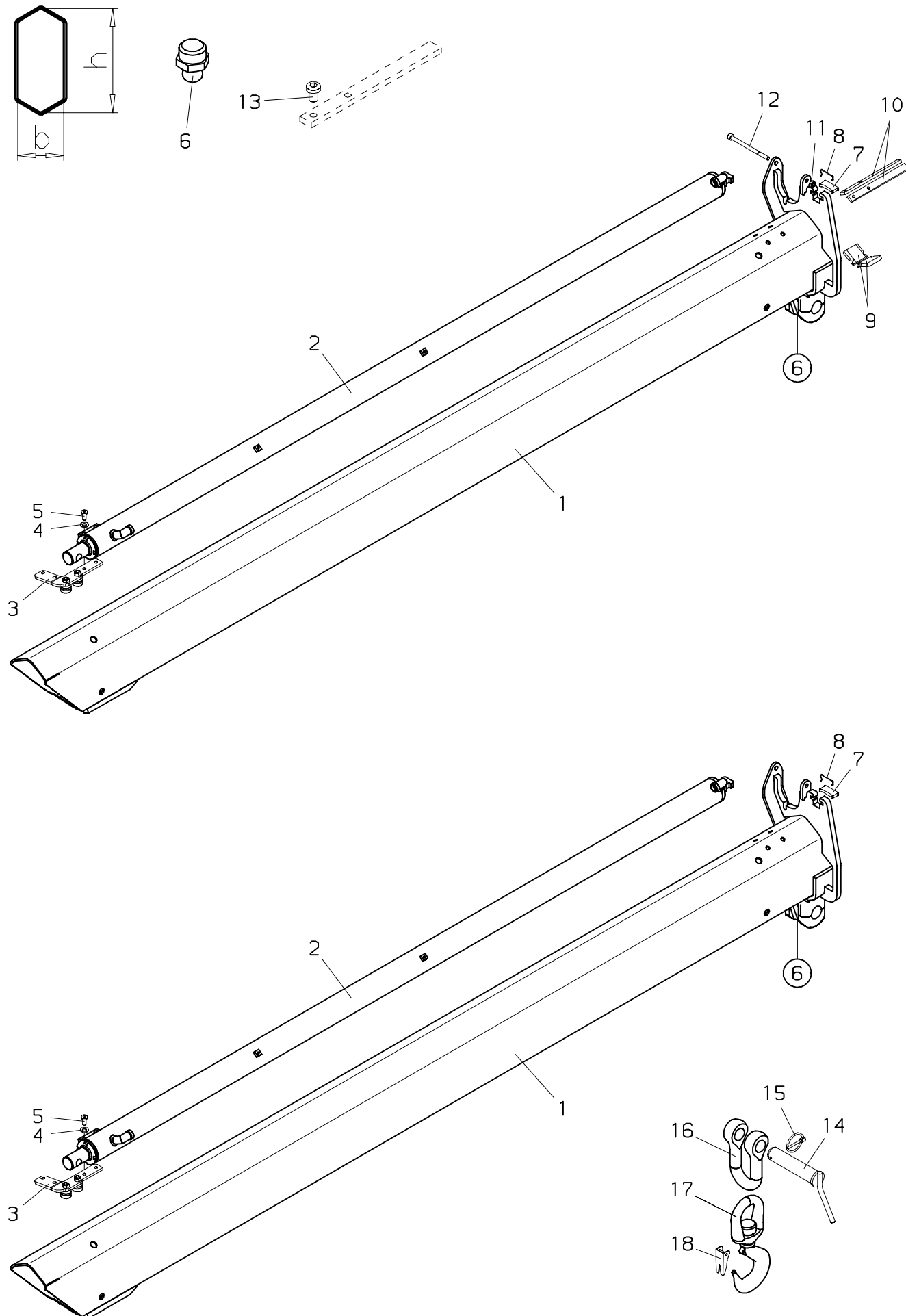
Nr. No.	Ersatzteil Nr. Sparepart no. No Piece de rechange	Stk. Qty. Nbre.	Teilebezeichnung	Description	Nomenclature	Abmessung Dimension Dimension
1	S108K01-A	1	Knickarm	Outer boom	Deuxieme bras	
2	ES 051	1	Schraube	Screw	Vis	M 8x16 DIN 7984
3	HI2824	1	Bolzen	Pin	#xe	D40
4	HIG 697	1	Bolzen	Pin	Axe	
5	EQ 056	4	Spannstift	Roll pin	Goupille mecan.	D 6x40 DIN 1481
6	HI1575	1	Bolzen	Pin	Axe	
7	EK 176	2	Scheibe	Washer	Rondelle	D 20 DIN 125
8	EA 005	1	Schmiernippel	Grease nipple	Graisser	M 10x1 DIN71412
9	HT5796	1	Haken	Hook	Crochet	
10	HTR 659	2	Gleitpaket	Guide block	Patin de guidage	8 mm
10	HTR 837	2	Gleitpaket	Guide block	Patin de guidage	6 mm
10	HTR1024	2	Gleitpaket	Guide block	Patin de guidage	10 mm
11	HI 513	1	Bolzen	Pin	Axe	
12	HD 398	1	Scheibe	Washer	Rondelle	
13	ES 041	1	Schraube	Screw	Vis	M 12x25 DIN 912
14	HF 834A	4	Gleitpaket	Guide block	Patin de guidage	8 mm l=80 mm
14	HF 835A	4	Gleitpaket	Guide block	Patin de guidage	9 mm l=80 mm
14	HF 836A	4	Gleitpaket	Guide block	Patin de guidage	10 mm l=80 mm
14	HF 837A	4	Gleitpaket	Guide block	Patin de guidage	11 mm l=80 mm
14	HF 838A	4	Gleitpaket	Guide block	Patin de guidage	12 mm l=80 mm
14	HF 839A	4	Gleitpaket	Guide block	Patin de guidage	13 mm l=80 mm
15	HTR2951	2	Gleitpaket	Guide block	Patin de guidage	6 mm
15	HTR2952	2	Gleitpaket	Guide block	Patin de guidage	8 mm
15	HTR2953	2	Gleitpaket	Guide block	Patin de guidage	10 mm
15	HTR2982	2	Gleitpaket	Guide block	Patin de guidage	1 mm
16	ES1082	4	Schraube	Screw	Vis	M 8x12 DIN 7984
16	ES1089	4	Schraube	Screw	Vis	M 8x10 DIN 7984
17	HA3302A	1	Halterung	Bearer	Support	
18	ES1082	8	Schraube	Screw	Vis	M 8x12 DIN 7984
19	EK 003	8	Scheibe	Washer	Rondelle	D 8 DIN 125

070.0100

03/2005

PALFINGER

PK 6500



PALFINGER**PK 6500****Schubarm 1
Boom extension 1
Extension 1**zu Tafel
to figure
voir planche**070.0100**

03/2005

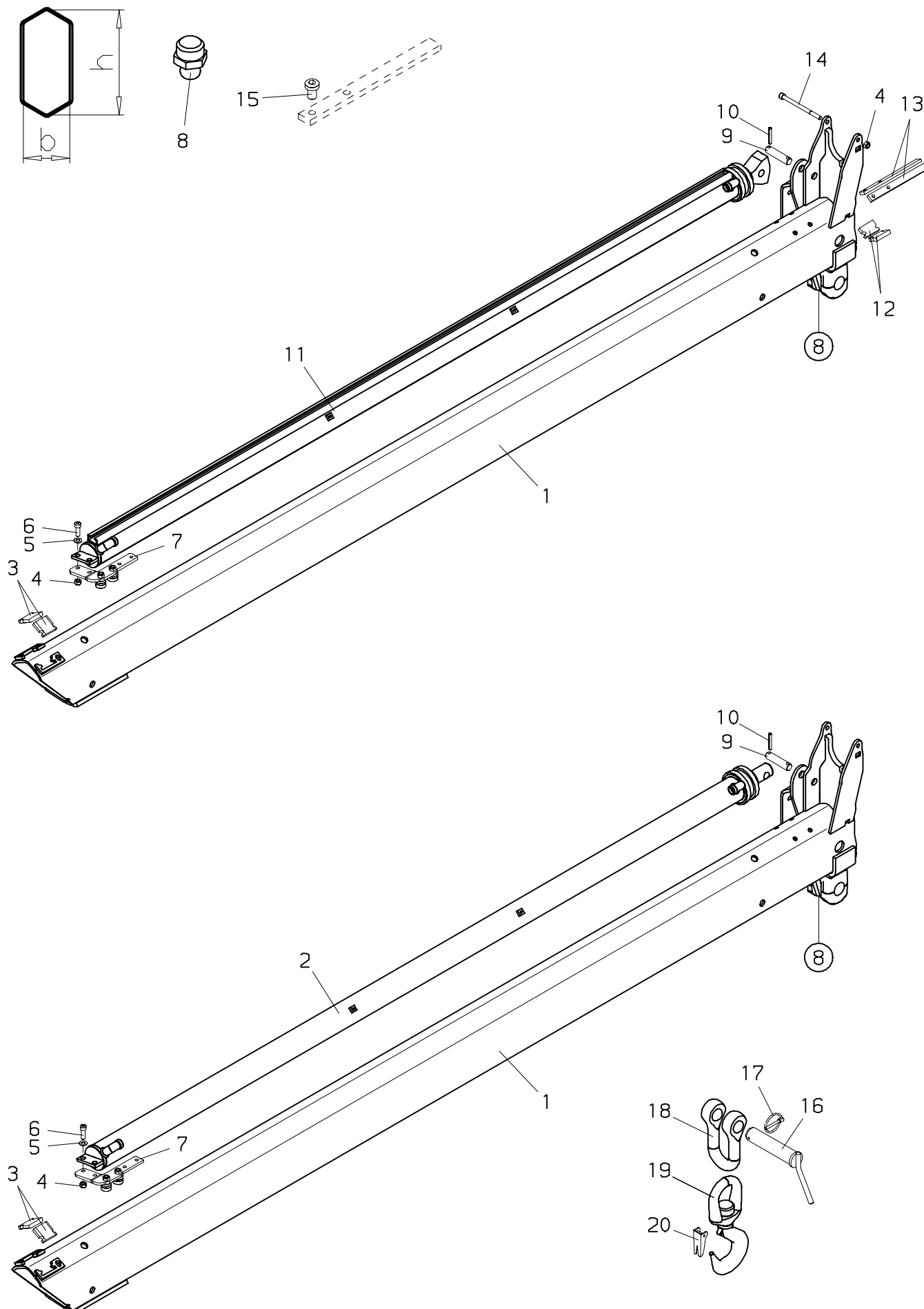
Nr. No.	Ersatzteil Nr. Sparepart no. No Piece de rechange	Stk. Qty. Nbre.	Teilebezeichnung	Description	Nomenclature	Abmessung Dimension Dimension
1	S104T01-A	1	Schubarm 1	Boom extension 1	Extension 1	188x100 mm
2	UP1558A	1	Schubzylinder I (Seite 070.0400)	Boom extens. ram I (page 070.0400)	Verin d'extension I (page 070.0400)	
3	HXE1853A	1	Zylinderführung	Cylinder guide	Verin de guidage	
4	EK 003	2	Scheibe	Washer	Rondelle	D 8 DIN 125
5	ES 051	2	Schraube	Screw	Vis	M 8x16 DIN 7984
6	EA 005	1	Schmiernippel	Grease nipple	Graisser	M 10x1 DIN71412
7	HT1040	1	Halterung	Bearer	Support	
8	EF 144	1	Feder	Feather	Ressort	
9	HF 829	2	Gleitpaket	Guide block	Patin de guidage	8 mm l=40 mm
9	HF 830	2	Gleitpaket	Guide block	Patin de guidage	9 mm l=40 mm
9	HF 831	2	Gleitpaket	Guide block	Patin de guidage	10 mm l=40 mm
9	HF 832	2	Gleitpaket	Guide block	Patin de guidage	11 mm l=40 mm
9	HF 833	2	Gleitpaket	Guide block	Patin de guidage	12 mm l=40 mm
10	HTR2951	2	Gleitpaket	Guide block	Patin de guidage	6 mm
10	HTR2952	2	Gleitpaket	Guide block	Patin de guidage	8 mm
10	HTR2953	2	Gleitpaket	Guide block	Patin de guidage	10 mm
10	HTR2982	2	Gleitpaket	Guide block	Patin de guidage	1 mm
11	EM 026	1	Mutter	Nut	Ecrou	M 8 DIN 985
12	ES1163	1	Schraube	Screw	Vis	M 8x110 DIN 912
13	ES1082	4	Schraube	Screw	Vis	M 8x12 DIN 7984
13	ES1089	4	Schraube	Screw	Vis	M 8x10 DIN 7984
14	HIS 008	1	Steckbolzen	Pin	Axe	l=135 mm
15	EQ 042	1	Klappsplint	Split pin	Goupille	D 4,5 DIN 11023
16	HXL 010	1	Schäkel	Shackle	Manille	10 t
17	EZ1422	1	Lasthaken (+18)	Crane hook (+18)	Crochet de charge (+18)	4,5 t
17	EZ1600	1	Lasthaken (+18)	Crane hook (+18)	Crochet de charge (+18)	8,0 t
18	EZ1423	1	Hakensicherung (für EZ1422)	Safety latch (for EZ1422)	Plaque de surete (pour EZ1422)	
18	EZ1599	1	Hakensicherung (für EZ1600)	Safety latch (for EZ1600)	Plaque de surete (pour EZ1600)	

070.0200

05/2007

PALFINGER

PK 6500



PALFINGER**PK 6500****Schubarm 2
Boom extension 2
Extension 2**zu Tafel
to figure
voir planche**070.0200**

05/2007

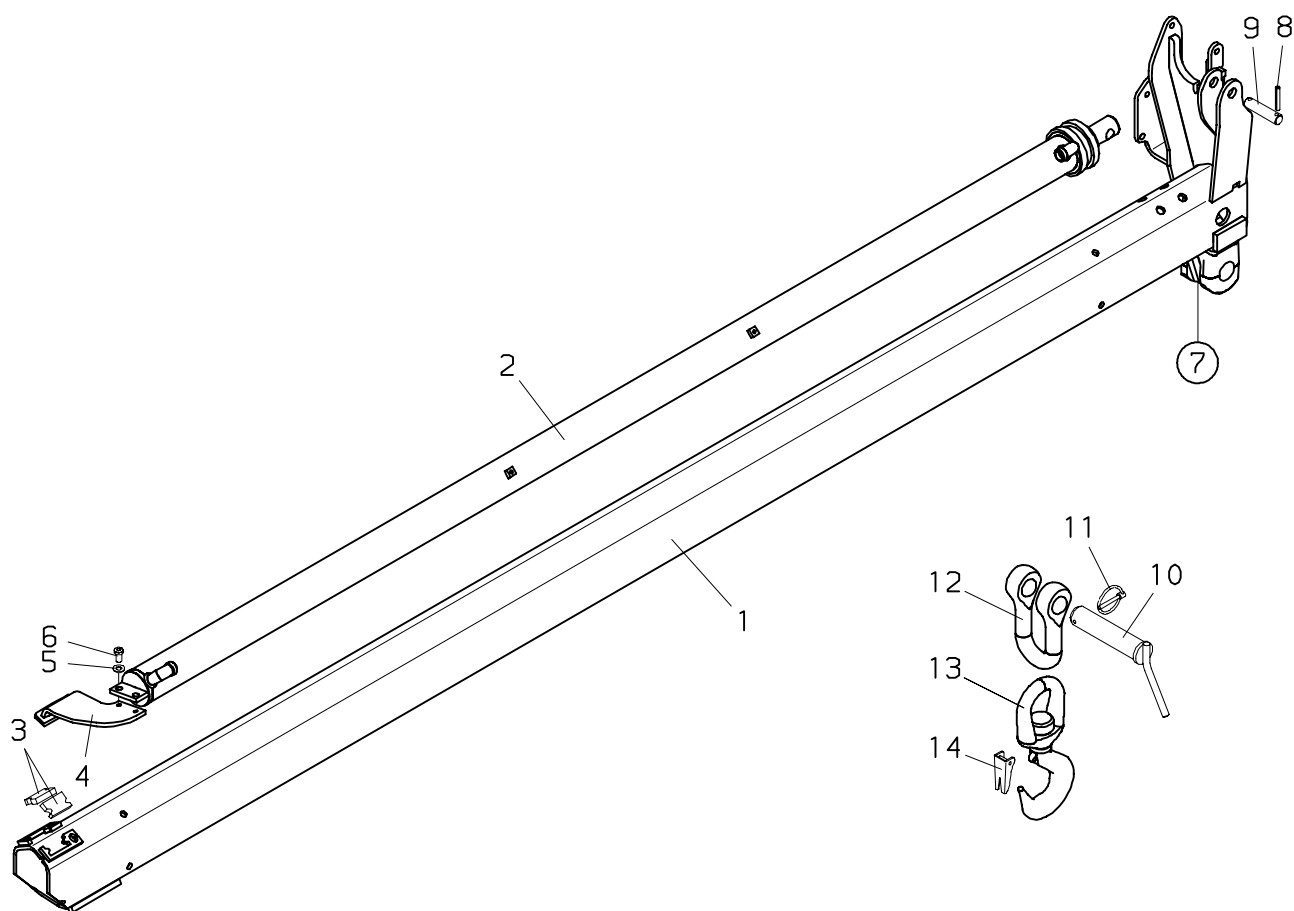

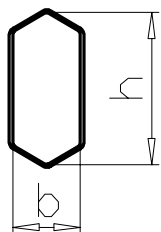
Nr. No. No.	Ersatzteil Nr. Sparepart no. No Piece de rechange	Stk. Qty. Nbres.	Teilebezeichnung	Description	Nomenclature	Abmessung Dimension Dimension
1	S104T02-A	1	Schubarm 2	Boom extension 2	Extension 2	155x81 mm
2	UP1559+00001	1	Schubzylinder 2 (Seite 070.0400)	Boom extension ram 2 (page 070.0400)	Verin d'extension 2 (page 070.0400)	
3	HF 829	2	Gleitpaket	Guide block	Patin de guidage	8 mm l=40 mm
3	HF 830	2	Gleitpaket	Guide block	Patin de guidage	9 mm l=40 mm
3	HF 831	2	Gleitpaket	Guide block	Patin de guidage	10 mm l=40 mm
3	HF 832	2	Gleitpaket	Guide block	Patin de guidage	11 mm l=40 mm
3	HF 833	2	Gleitpaket	Guide block	Patin de guidage	12 mm l=40 mm
4	EM 026	3	Mutter	Nut	Ecrou	M 8 DIN 985
5	EK 003	2	Scheibe	Washer	Rondelle	D 8 DIN 125
6	ES 006	2	Schraube	Screw	Vis	M 8x25 DIN 912
7	HXE1853A	1	Zylinderführung	Cylinder guide	Verin de guidage	
8	EA 005	1	Schmiernippel	Grease nipple	Graisser	M 10x1 DIN71412
9	HI 513	1	Bolzen	Pin	Axe	
10	EQ 056	2	Spannstift	Roll pin	Goupille mecan.	D 6x40 DIN 1481
11	UP1560+00001	1	Schubzylinder 2 (—>100065362) (Seite 070.0400)	Boom extension ram 2 (—>100065362) (page 070.0400)	Verin d'extension 2 (—>100065362) (page 070.0400)	
11	UP1560A	1	Schubzylinder 2 (100065363—>) (Seite 070.0400)	Boom extension ram 2 (100065363—>) (page 070.0400)	Verin d'extension 2 (100065363—>) (page 070.0400)	
12	HF 824	2	Gleitpaket	Guide block	Patin de guidage	8 mm l=40mm
12	HF 825	2	Gleitpaket	Guide block	Patin de guidage	9 mm l=40mm
12	HF 826	2	Gleitpaket	Guide block	Patin de guidage	10 mm l=40mm
12	HF 827	2	Gleitpaket	Guide block	Patin de guidage	11 mm l=40mm
12	HF 828	2	Gleitpaket	Guide block	Patin de guidage	12 mm l=40mm
13	HTR2951	2	Gleitpaket	Guide block	Patin de guidage	6 mm
13	HTR2952	2	Gleitpaket	Guide block	Patin de guidage	8 mm
13	HTR2953	2	Gleitpaket	Guide block	Patin de guidage	10 mm
13	HTR2982	2	Gleitpaket	Guide block	Patin de guidage	1 mm
14	ES1163	1	Schraube	Screw	Vis	M 8x110 DIN 912
15	ES1082	4	Schraube	Screw	Vis	M 8x12 DIN 7984
15	ES1089	4	Schraube	Screw	Vis	M 8x10 DIN 7984
16	HIS 008	1	Steckbolzen	Pin	Axe	l=135 mm
17	EQ 042	1	Klappsplint	Split pin	Goupille	D 4,5 DIN 11023
18	HXL 010	1	Schäkel	Shackle	Manille	10 t
19	EZ1422	1	Lasthaken (+20)	Crane hook (+20)	Crochet de charge (+20)	5,4 t
19	EZ1600	1	Lasthaken (+20)	Crane hook (+20)	Crochet de charge (+20)	8,0 t
20	EZ1423	1	Hakensicherung (für EZ1422)	Safety latch (for EZ1422)	Plaque de surete (pour EZ1422)	
20	EZ1599	1	Hakensicherung (für EZ1600)	Safety latch (for EZ1600)	Plaque de surete (pour EZ1600)	

070.0300

07/2001

PALFINGER

PK 6500



PALFINGER**PK 6500****Schubarm 3
Boom extension 3
Extension 3**zu Tafel
to figure
voir planche**070.0300**

07/2001

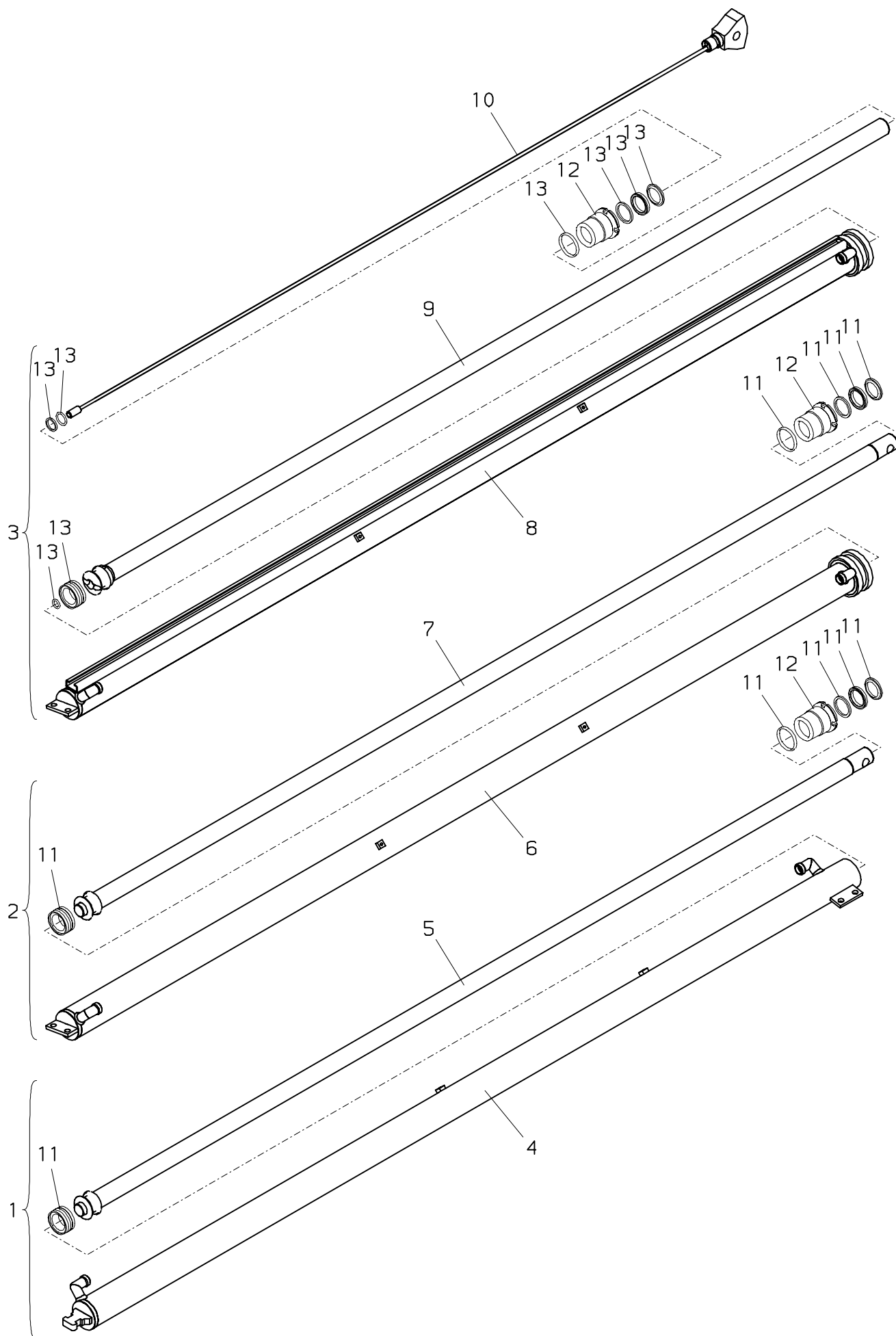
Nr. No. No.	Ersatzteil Nr. Sparepart no. No Piece de rechange	Stk. Qty. Nbre.	Teilebezeichnung	Description	Nomenclature	Abmessung Dimension Dimension
1	S104T03-A	1	Schubarm 3	Boom extension 3	Extension 3	123x64 mm
2	UP1559.00001	1	Schubzylinder 3 (Seite 070.0400)	Boom extens. ram 3 (page 070.0400)	Verin d'extens. 3 (page 070.0400)	
3	HF 824	2	Gleitpaket	Guide block	Patin de guidage	8 mm l=40mm
3	HF 825	2	Gleitpaket	Guide block	Patin de guidage	9 mm l=40mm
3	HF 826	2	Gleitpaket	Guide block	Patin de guidage	10 mm l=40mm
3	HF 827	2	Gleitpaket	Guide block	Patin de guidage	11 mm l=40mm
3	HF 828	2	Gleitpaket	Guide block	Patin de guidage	12 mm l=40mm
4	HXE1854	1	Zylinderführung	Cylinder guide	Verin de guidage	
5	EK 003	2	Scheibe	Washer	Rondelle	D 8 DIN 125
6	ES 051	2	Schraube	Screw	Vis	M 8x16 DIN 7984
7	EA 005	1	Schmiernippel	Grease nipple	Graisser	M 10x1 DIN71412
8	EQ 056	2	Spannstift	Roll pin	Goupille mecan.	D 6x40 DIN 1481
9	HI 513	1	Bolzen	Pin	Axe	
10	HIS 008	1	Steckbolzen	Pin	Axe	
11	EQ 042	1	Klappsplint	Split pin	Goupille	D 4,5 DIN 11023
12	HXL 010	1	Schäkel	Shackle	Manille	10 t
13	EZ1422	1	Lasthaken (+14)	Crane hook (+14)	Crochet de charge (+14)	4,5 t
13	EZ1600	1	Lasthaken (+14)	Crane hook (+14)	Crochet de charge (+14)	8,0 t
14	EZ1423	1	Hakensicherung (für EZ1422)	Safety latch (for EZ1422)	Plaque de surete (pour EZ1422)	
14	EZ1599	1	Hakensicherung (für EZ1600)	Safety latch (for EZ1600)	Plaque de surete (pour EZ1600)	

070.0400

05/2007

PALFINGER

PK 6500



PALFINGER**PK 6500**

Schubzylinder 1–3
Boom extensions ram 1–3
Verin d'extension 1–3

zu Tafel
to figure
voir planche

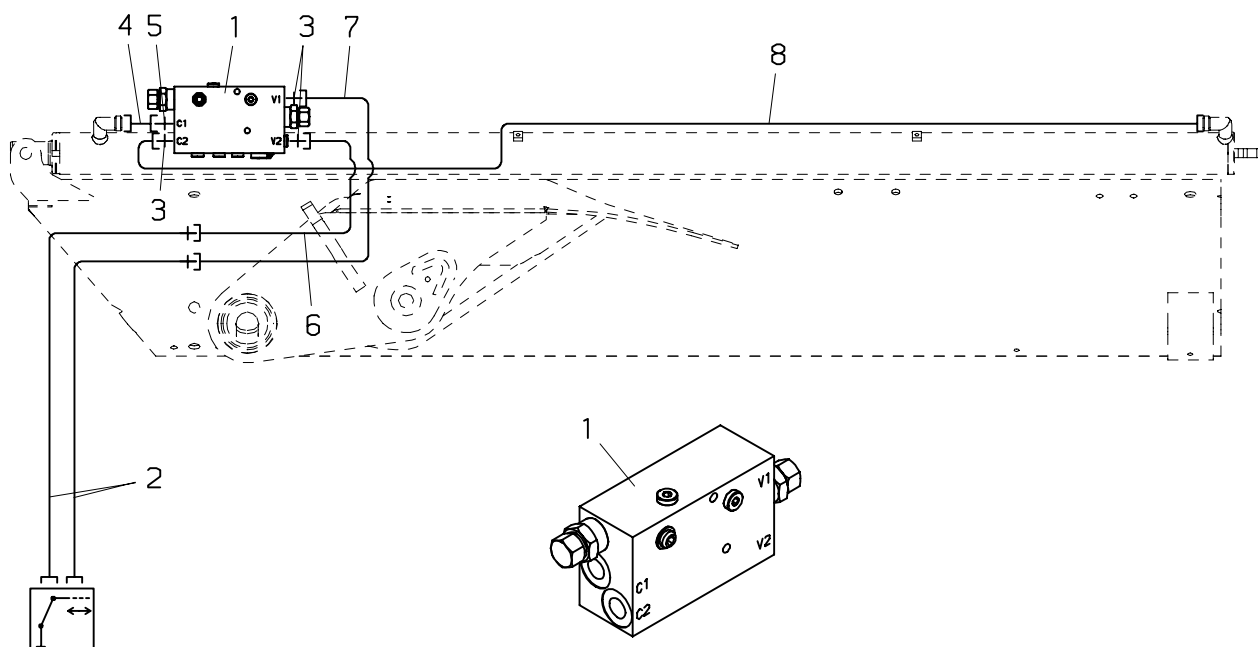
070.0400

05/2007

Nr. No.	Ersatzteil Nr. Sparepart no. No Piece de rechange	Stk. Qty. Nbre.	Teilebezeichnung	Description	Nomenclature	Abmessung Dimension Dimension
1	UP1558A	1	Schubzylinder 1	Boom extens. ram 1	Verin d'extension 1	
2	UP1559+00001	1	Schubzylinder 2	Boom extension ram 2	Verin d'extension 2	
			(Ausführung A)	(Type A)	(Version A)	
2	UP1559+00001	1	Schubzylinder 3	Boom extension ram 3	Verin d'extension 3	
			(Ausführung B)	(Type B)	(Version B)	
3	UP1560+00001	1	Schubzylinder 2	Boom extension ram 2	Verin d'extension 2	
			(—>100065362)	(—>100065362)	(—>100065362)	
3	UP1560A	1	Schubzylinder 2	Boom extension ram 2	Verin d'extension 2	
			(100065363—>)	(100065363—>)	(100065363—>)	
			(Ausführung B)	(Type B)	(Version B)	
4	HY1420A	1	Zylinderrohr	Cylinder tube	Cylinder	
5	HSK1274+00001	1	Kolbenstange	Piston rod	Tige de piston	
6	HY1423	1	Zylinderrohr	Cylinder tube	Cylindre	
7	HSK1275	1	Kolbenstange	Piston rod	Tige de piston	
8	HY1421	1	Zylinderrohr	Cylinder tube	Cylindre	
9	HSK1276	1	Kolbenstange	Piston rod	Tige de piston	
			(—>100065362)	(—>100065362)	(—>100065362)	
9	HSK1276A	1	Kolbenstange	Piston rod	Tige de Piston	
			(100065363—>)	(100065363—>)	(100065363—>)	
10	HXE1819	1	Innenrohr	Inner tube	Condnit interieur	
			(—>100065362)	(—>100065362)	(—>100065362)	
10	HXE1819A	1	Innenrohr	Inner tube	Condnit interieur	
			(100065363—>)	(100065363—>)	(100065363—>)	
11	TD 579	2	Dichtsatz	Seal kit	Pochette de joints	
12	HV 390	3	Zylindermutter	Cylinder nut	Ecrou de verin	
13	TD 578	1	Dichtsatz	Seal kit	Pochette de joints	

02/2002

PK 6500

[illegible]

PALFINGER**PK 6500****Verrohrung–Schubzylinder
Pipes–Boom extens. ram
Tuyauteries–Verin d’extension**zu Tafel
to figure
voir planche**070.0500**

02/2002

Nr. No. No.	Ersatzteil Nr. Sparepart no. No Piece de rechange	Stk. Qty. Nbre.	Teilebezeichnung	Description	Nomenclature	Abmessung Dimension Dimension
1	EV4600 TD1000	1	Lasthalteventil Dichtsatz (für EV4600)	Load holding valve Seal kit (for EV4600)	Soupape pilote Pochette de joints (pour EV4600)	
2	EH 234	2	Druckschlauch	Hose	Flexible	NW 8x7500
3	EA 039	3	Verschraubung	Adaptor	Raccord	GE 12 SRed
4	EA 784	1	Verschraubung	Adaptor	Raccord	GZ 12 S
5	EA 204	1	Verschraubung	Adaptor	Raccord	G 12 S
6	HLR 9351	1	Druckleitung	Pipe	Tuyau	D 12
7	HLR 9352	1	Druckleitung	Pipe	Tuyau	D 12
8	HLR 9030	1	Druckleitung	Pipe	Tuyau	D 12
9	EA 280	1	Winkelverschraubung	Angle coupling	Raccord de angle	EVW 12 S
10	HLR 9080	1	Druckleitung	Pipe	Tuyau	D 12
11	EA 195	1	T–Verschraubung	T–coupling	Raccord–T	T 12 S
12	EA 202	1	L–Verschraubung	L–coupling	Raccord–L	L 12 S
13	EA 201	1	Verschraubung	Adaptor	Raccord	GE 12 SRed
14	HLR 9021	1	Druckleitung	Pipe	Tuyau	D 12
15	HLR 9020	1	Druckleitung	Pipe	Tuyau	D 12
16	HLR 9019	1	Druckleitung	Pipe	Tuyau	D 12
17	EA1749	2	Schwenkverschraubung	Banjo	Raccord tournant	WH 12S 3/8–O
18	HLR 9022	1	Druckleitung	Pipe	Tuyau	D 12
19	HLR 9023	1	Druckleitung	Pipe	Tuyau	D 12

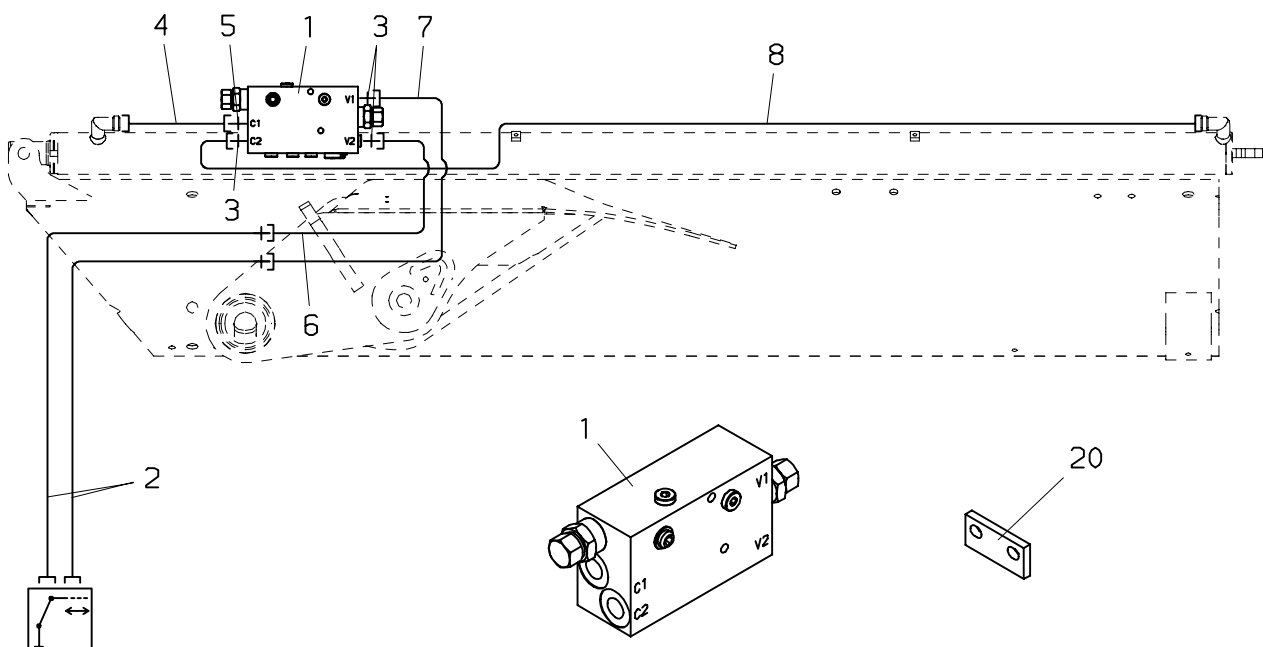
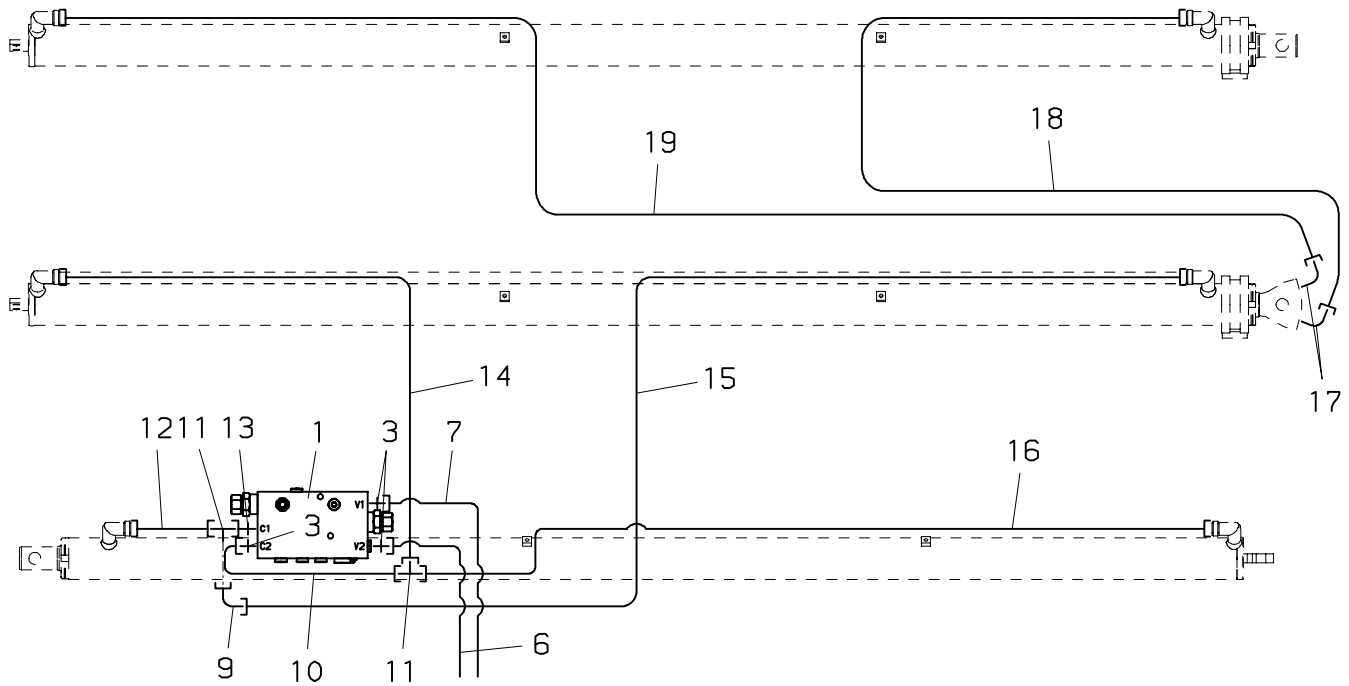
070.0501

09/2002

PALFINGER

PK 6500

(—>0922288)



PALFINGER**PK 6500****Verrohrung–Schubzylinder
Pipes–Boom extens. ram
Tuyauteries–Verin d’extension**zu Tafel
to figure
voir planche**070.0501**

09/2002

Nr. No. No.	Ersatzteil Nr. Sparepart no. No Piece de rechange	Stk. Qty. Nbre.	Teilebezeichnung	Description	Nomenclature	Abmessung Dimension Dimension
1	EV4600 TD1000	1	Lasthalteventil Dichtsatz (für EV4600)	Load holding valve Seal kit (for EV4600)	Soupape pilote Pochette de joints (pour EV4600)	
2	EH 437	2	Druckschlauch	Hose	Flexible	NW 8x7600
3	EA 039	3	Verschraubung	Adaptor	Raccord	GE 12 SRed
4	HLR 9893	1	Druckleitung	Pipe	Tuyau	D 12
5	EA 204	1	Verschraubung	Adaptor	Raccord	G 12 S
6	HLR 9351	1	Druckleitung	Pipe	Tuyau	D 12
7	HLR 9888	1	Druckleitung	Pipe	Tuyau	D 12
8	HLR 9894	1	Druckleitung	Pipe	Tuyau	D 12
9	EA 280	1	Winkelverschraubung	Angle coupling	Raccord de angle	EVW 12 S
10	HLR 9887	1	Druckleitung	Pipe	Tuyau	D 12
11	EA 195	2	T–Verschraubung	T–coupling	Raccord–T	T 12 S
12	HLR 9889	1	Druckleitung	Pipe	Tuyau	D 12
13	EA 201	1	Verschraubung	Adaptor	Raccord	GE 12 SRed
14	HLR 9890	1	Druckleitung	Pipe	Tuyau	D 12
15	HLR 9891	1	Druckleitung	Pipe	Tuyau	D 12
16	HLR 9892	1	Druckleitung	Pipe	Tuyau	D 12
17	EA1749	2	Schwenkverschraubung	Banjo	Raccord tournant	WH 12S 3/8–O
18	HLR 9022	1	Druckleitung	Pipe	Tuyau	D 12
19	HLR 9023	1	Druckleitung	Pipe	Tuyau	D 12
20	HTR1530A	1	Platte	Plate	Plaque	

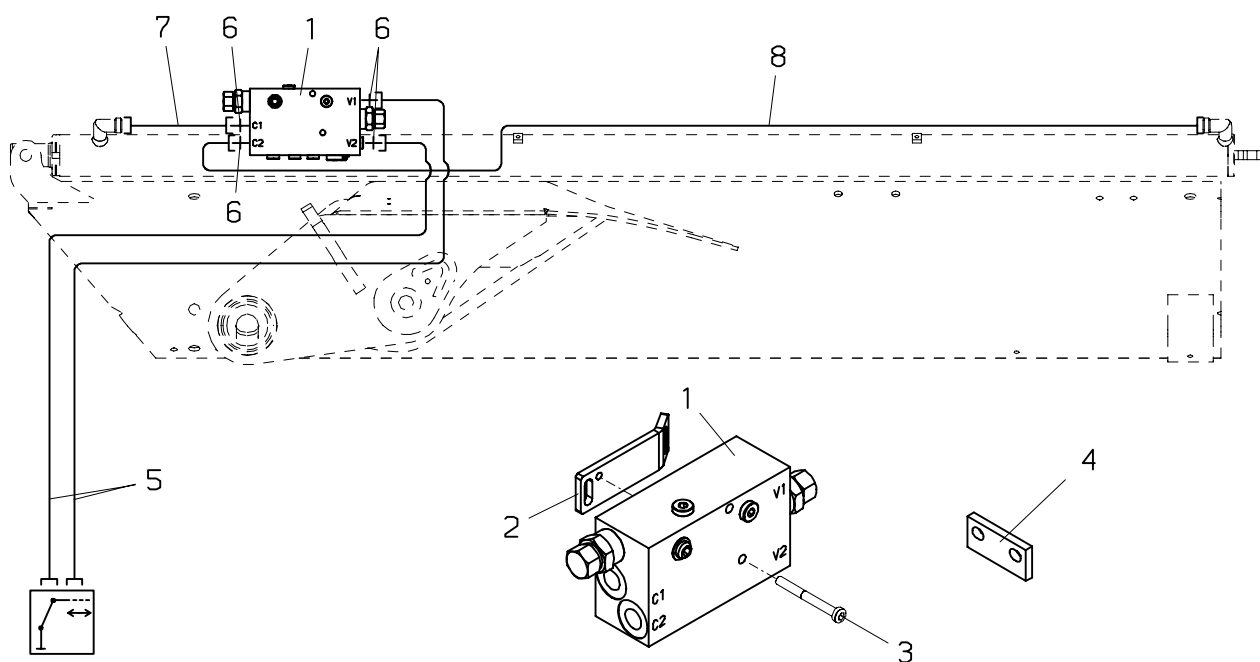
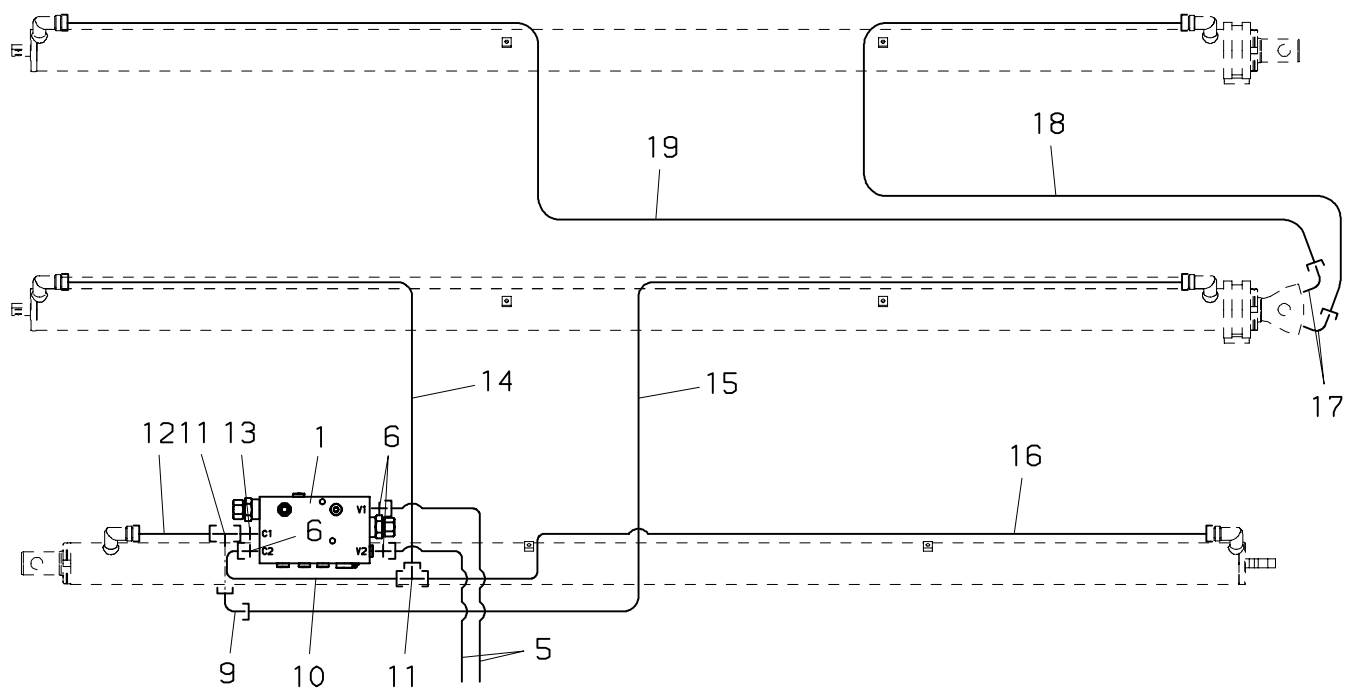
070.0502

03/2005

PALFINGER

PK 6500

(0922289—>)



PALFINGER**PK 6500**
Verrohrung–Schubzylinder
Pipes–Boom extens. ram
Tuyauteries–Verin d'extension

zu Tafel
to figure
voir planche
070.0502

03/2005

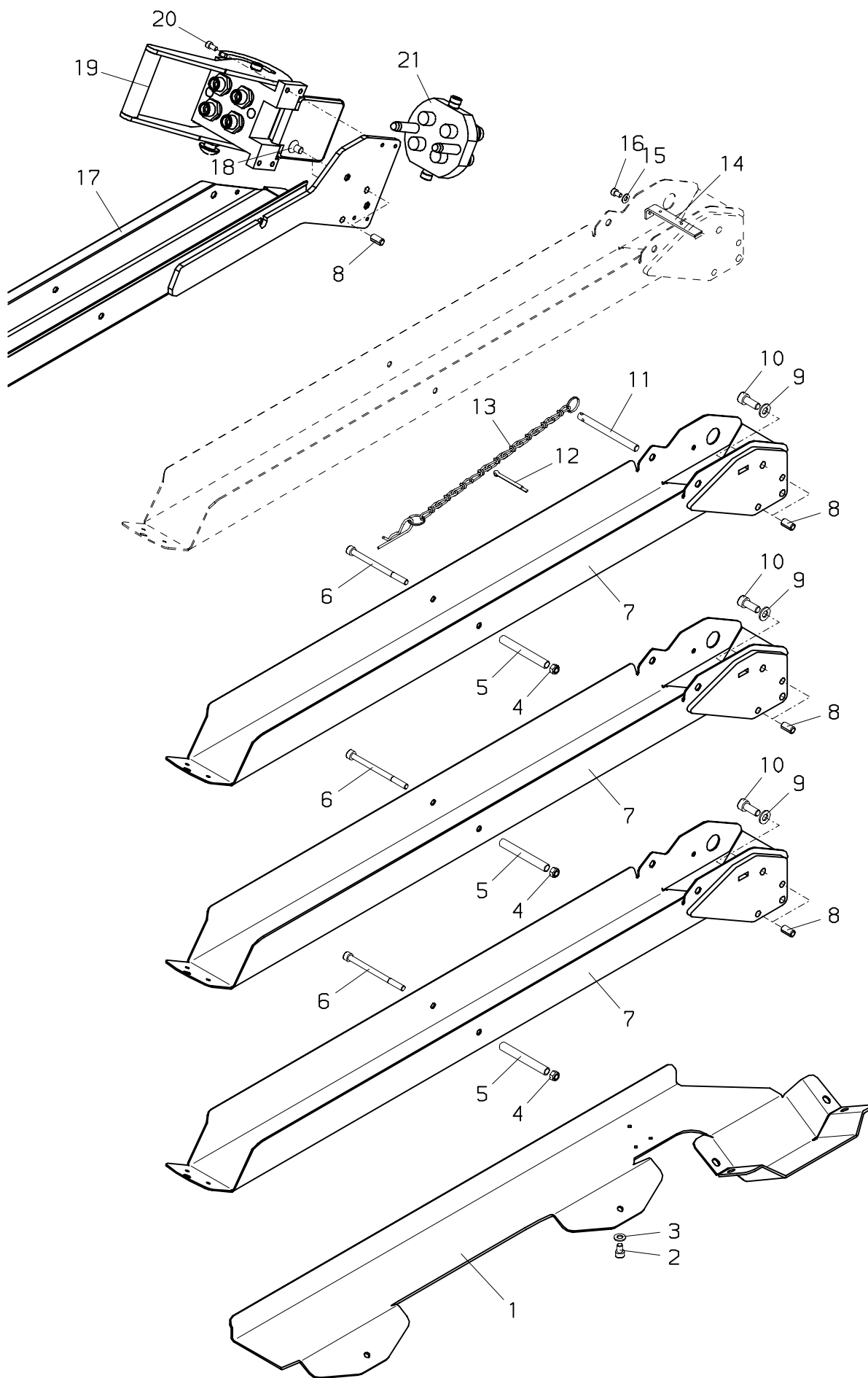
Nr. No. No.	Ersatzteil Nr. Sparepart no. No Piece de rechange	Stk. Qty. Nbre.	Teilebezeichnung	Description	Nomenclature	Abmessung Dimension Dimension
1	EV4600 TD1000	1	Lasthalteventil Dichtsatz (für EV4600)	Load holding valve Seal kit (for EV4600)	Soupape pilote Pochette de joints (pour EV4600)	
2	HA7497	1	Halterung	Bearer	Support	
3	ES 106	1	Schraube	Screw	Vis	M 6x55 DIN 7984
4	HTR1530A	1	Platte	Plate	Plaque	
5	EH6205	2	Druckschlauch	Hose	Flexible	NW 8x8000
6	EA 039	4	Verschraubung	Adaptor	Raccord	GE 12 SR 3/8"ED
7	HLR12113	1	Druckleitung (—>100020613)	Pipe (—>100020613)	Tuyau (—>100020613)	D 12
7	HLR12303	1	Druckleitung (100020614—>)	Pipe (100020614—>)	Tuyau (100020614—>)	D 12
8	HLR12114	1	Druckleitung (—>100020613)	Pipe (—>100020613)	Tuyau (—>100020613)	D 12
8	HLR12304	1	Druckleitung (100020614—>)	Pipe (100020614—>)	Tuyau (100020614—>)	D 12
9	EA 280	1	Winkelverschraubung	Angle coupling	Raccord de angle	EVW 12 S
10	HLR12256	1	Druckleitung (—>100020613)	Pipe (—>100020613)	Tuyau (—>100020613)	D 12
10	HLR12301	1	Druckleitung (100020614—>)	Pipe (100020614—>)	Tuyau (100020614—>)	D 12
11	EA 195	2	T–Verschraubung	T–coupling	Raccord–T	T 12 S
12	HLR12260	1	Druckleitung (—>100020613)	Pipe (—>100020613)	Tuyau (—>100020613)	D 12
12	HLR12302	1	Druckleitung (100020614—>)	Pipe (100020614—>)	Tuyau (100020614—>)	D 12
13	EA 201	1	Verschraubung	Adaptor	Raccord	EGE 12S R3/8–ED
14	HLR12258	1	Druckleitung	Pipe	Tuyau	D 12
15	HLR12259	1	Druckleitung (—>100020613)	Pipe (—>100020613)	Tuyau (—>100020613)	D 12
15	HLR12300	1	Druckleitung (100020614—>)	Pipe (100020614—>)	Tuyau (100020614—>)	D 12
16	HLR12257	1	Druckleitung	Pipe	Tuyau	D 12
17	EA1749	2	Schwenkverschraubung	Banjo	Raccord tournant	WH 12S 3/8–O
18	HLR 9022	1	Druckleitung	Pipe	Tuyau	D 12
19	HLR 9023	1	Druckleitung	Pipe	Tuyau	D 12

070.0600

10/2005

PALFINGER

PK 6500



PALFINGER**PK 6500****Schlauchwanne
Hose guide
Guide de flexible**zu Tafel
to figure
voir planche**070.0600**

10/2005

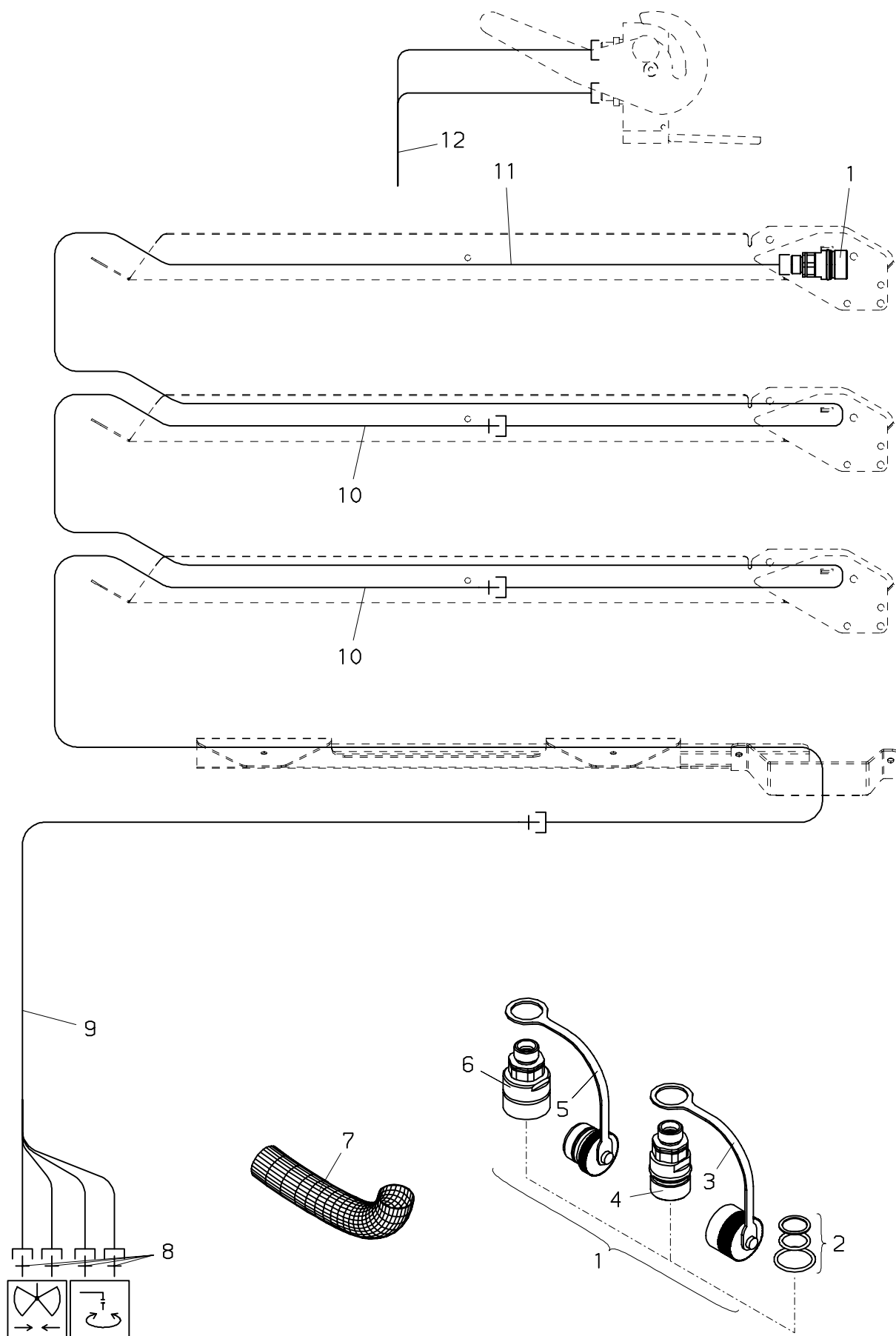
Nr. No. No.	Ersatzteil Nr. Sparepart no. No Piece de rechange	Stk. Qty. Nbre.	Teilebezeichnung	Description	Nomenclature	Abmessung Dimension Dimension
1	HA 655	1	Schlauchwanne	Hose guide	Guide de flexible	
2	ES 374	6	Schraube	Screw	Vis	M 8x12 DIN 912
3	EK 003	6	Scheibe	Washer	Rondelle	D 8 DIN 125
4	EM 026	3	Mutter	Nut	Ecrou	M 8 DIN 985
5	HBS2126	3	Distanzrohr	Spacer tube	Tuyau de distance	l=92 mm
6	ES1165	3	Schraube	Screw	Vis	M 8x120 DIN 912
7	HXE1154	3	Schlauchwanne	Hose guide	Guide de flexible	
8	EQ 044	6	Spannhülse	Adapter sleeve	Douille de serrage	
9	EK 007	6	Scheibe	Washer	Rondelle	D 10 DIN 125
10	ES 050	6	Schraube	Screw	Vis	M 10x20 DIN 912
11	HI2453	1	Bolzen	Pin	Axe	
12	EQ 021	1	Splint	Split pin	Goupille	D 5x50 DIN 94
13	HXS 032	1	Sicherungskette	Safety chain	Chaine de securite	
14	HA4298	3	Halterung	Bearer	Support	
15	EK 043	3	Scheibe	Washer	Rondelle	D 6,4 DIN 134
16	ES 414	3	Schraube	Screw	Vis	M 6x10 DIN 912
17	HXE2817	1	Schlauchwanne	Hose guide	Guide de flexible	
18	ES 314	2	Schraube	Screw	Vis	M 10x16 DIN7991
19	EA2186	1	Schnellkupplung	Quick coupling	Couplage	
20	ES1150	4	Schraube	Screw	Vis	M 6x12 DIN 912
21	EA2187	1	Schnellkupplung	Quick coupling	Couplage	

070.0700

08/2000

PALFINGER

PK 6500



PALFINGER**PK 6500**

Verrohrung–Schlauchwannen
Pipes–Hose guide
Tuyautes–Guide de flexible

zu Tafel
to figure
voir planche

070.0700

08/2000

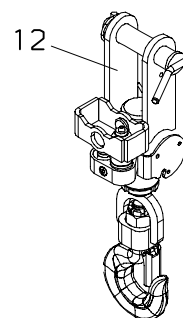
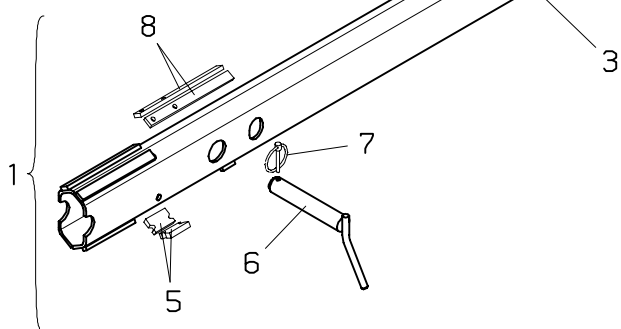
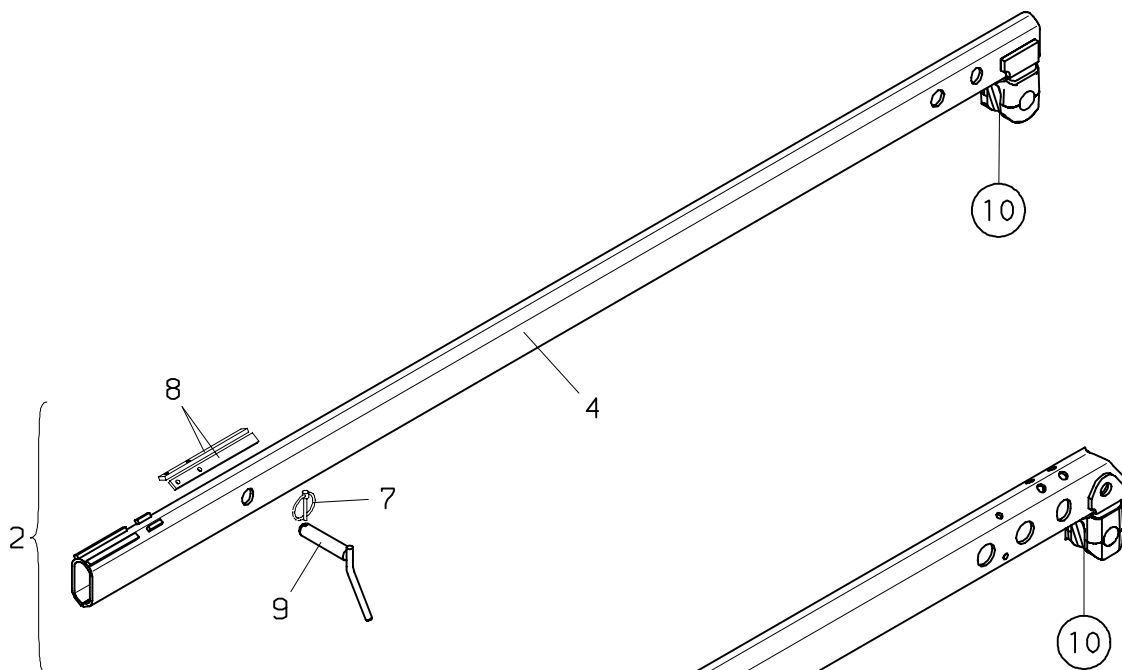
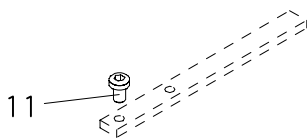
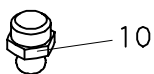
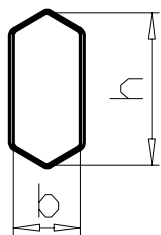
Nr. No. No.	Ersatzteil Nr. Sparepart no. No Piece de rechange	Stk. Qty. Nbre.	Teilebezeichnung	Description	Nomenclature	Abmessung Dimension Dimension
1	EA1113	2	Schnellkupplung,kpl.	Quick coupling,cpl.	Couplage,cplt.	12–S DIN 2353
2	TD 045	1	Dichtsatz kpl.	Seal kit cpl.	Pochette de joints cplt.	
3	EK 112	1	Staubkappe (Rot)	Dust cover (Red)	Couvercle de protec. (Rouge)	Rot
3	EK 143	1	Staubkappe (Schwarz)	Dust cover (Black)	Couvercle de protec. (Noir)	Schwarz
4	EA1266	1	Steckdose	Plug box	Boite de contact	12 S
5	EK 113	1	Staubkappe (Rot)	Dust cover (Red)	Couvercle de protec. (Rouge)	Rot
5	EK 144	1	Staubkappe (Schwarz)	Dust cover (Black)	Couvercle de protec. (Noir)	Schwarz
6	EA1267	1	Stecker	Plug	Fiche	12 S
7	EH 617		Schutzschlauch	Protection hose	Tuyau de protection	D 50x1400
7	EH 619		Schutzschlauch	Protection hose	Tuyau de protection	D 50x1500
7	EH 768		Schutzschlauch	Protection hose	Tuyau de protection	D 70x1500
8	EA 183	4	Verschraubung	Adaptor	Raccord	GE 12 SR 1/2"ED
9	EH5067	4	Druckschlauch	Hose	Flexible	NW 8x6700
10	EH2283	8	Druckschlauch	Hose	Flexible	NW 10x2700
11	EH4786	4	Druckschlauch	Hose	Flexible	NW 10x3350
12	EH7271	4	Druckschlauch	Hose	Flexible	NW 10x3450

080.0100

07/2004

PALFINGER

PK 6500



PALFINGER**PK 6500****Verlängerung
Extension
Rallonge**zu Tafel
to figure
voir planche**080.0100**

07/2004

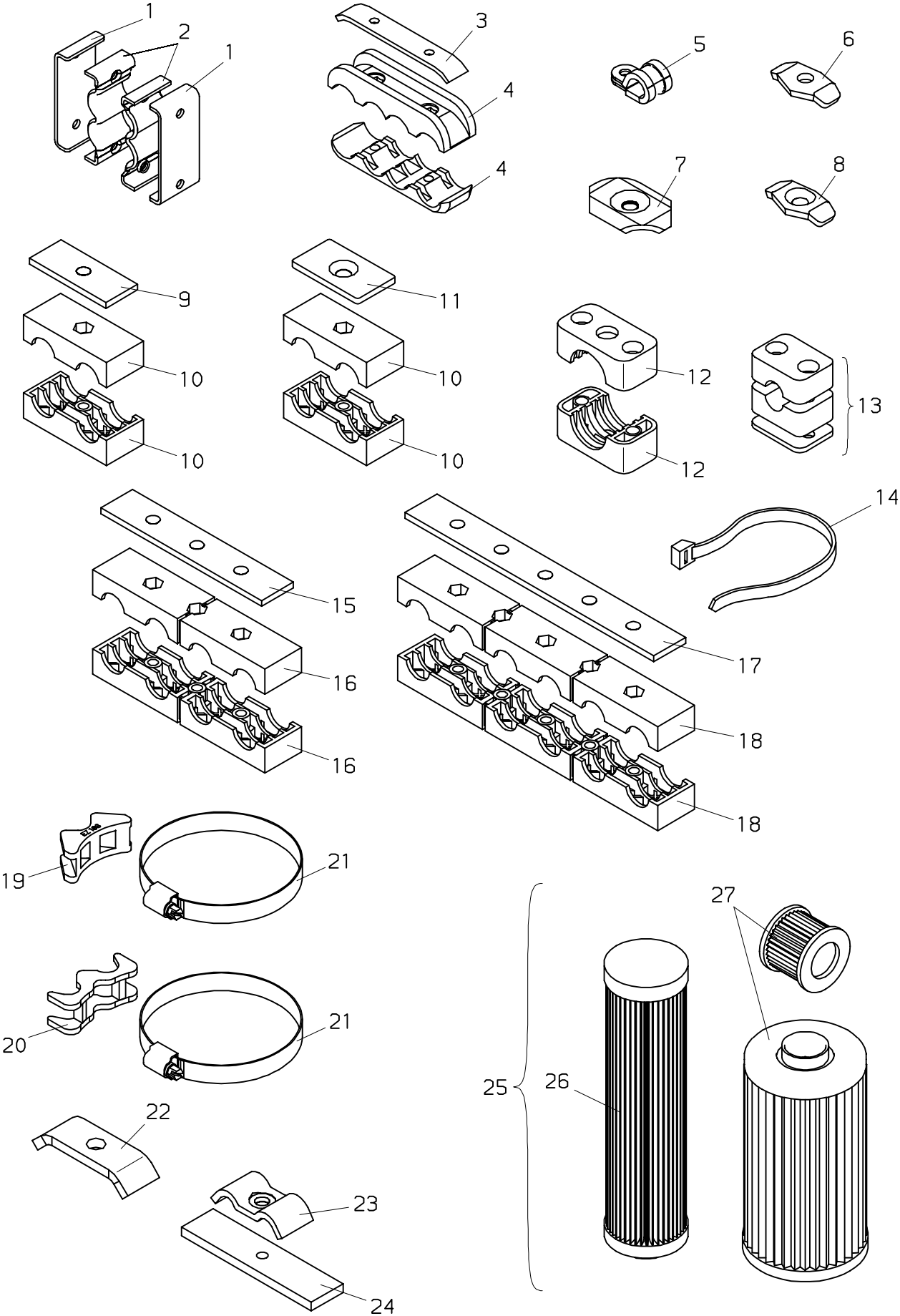
Nr. No. No.	Ersatzteil Nr. Sparepart no. No Piece de rechange	Stk. Qty. Nbre.	Teilebezeichnung	Description	Nomenclature	Abmessung Dimension Dimension
1	KMT008ASA	1	Verlängerung I,kpl	Extension I,cpl.	Rallonge I,cplt.	
2	KMT018ASA	1	Verlängerung kpl.	Extension cpl.	Rallonge cplt.	
3	KMT008A-A	1	Verlängerung I	Extension I	Rallonge I	93x47 mm
4	KMT009A-A	1	Verlängerung	Extension	Rallonge	73x32 mm
5	HT6723	2	Gleitpaket	Guide block	Patin de guidage	7 mm
5	HT2218	2	Gleitpaket	Guide block	Patine de guidage	8 mm
5	HT2219	2	Gleitpaket	Guide block	Patine de guidage	10 mm
6	HIS 040	1	Steckbolzen	Pin	Axe	
7	EQ 042	2	Klappsplint	Split pin	Goupille	D 4,5 DIN 11023
8	HTR2951	4	Gleitpaket	Guide block	Patin de guidage	6 mm
8	HTR2952	4	Gleitpaket	Guide block	Patin de guidage	8 mm
8	HTR2953	4	Gleitpaket	Guide block	Patin de guidage	10 mm
8	HTR2982	4	Gleitpaket	Guide block	Patin de guidage	1 mm
9	HI 042	1	Steckbolzen	Pin	Axe	l=92 mm
10	EA 005	2	Schmiernippel	Grease nipple	Graisser	M 10x1 DIN71412
11	ES1082		Schraube	Screw	Vis	M 8x12 DIN 7984
11	ES1088		Schraube	Screw	Vis	M 8x6 DIN 7984
11	ES1089		Schraube	Screw	Vis	M 8x10 DIN 7984
12	KLG001A-A	1	Druckwaage (siehe KMG00303A) (Seite 030.0100)	Pressure balance (look KMG00303A) (page 030.0100)	Balance de pression (voir KMG00303A) (page 030.0100)	

100.0100

08/2000

PALFINGER

PK 6500



PALFINGER**PK 6500****Verschiedenes
Diverses
Diverses**zu Tafel
to figure
voir planche**100.0100**

08/2000

Nr. No. No.	Ersatzteil Nr. Sparepart no. No Piece de rechange	Stk. Qty. Nbre.	Teilebezeichnung	Description	Nomenclature	Abmessung Dimension Dimension
1	HA3041		Schelle	Clip	Bride	
2	HA3022		Schelle	Clip	Bride	
3	HTR 810		Platte	Plate	Plaque	
4	EZ 124		Schlauchschelle	Hose clip	Bride de flexible	
5	EK 216		Rohrschelle	Pipe clip	Bride de tuyau	D 10
5	EK 217		Rohrschelle	Pipe clip	Bride de tuyau	D 20
5	EK 221		Rohrschelle	Pipe clip	Bride de tuyau	D 12
5	EK 256		Rohrschelle	Pipe clip	Bride de tuyau	D 16
5	EK 351		Rohrschelle	Pipe clip	Bride de tuyau	D 14
5	EK 352		Rohrschelle	Pipe clip	Bride de tuyau	D 8
6	HX 007		Rohrschelle	Pipe clip	Bride de tuyau	
7	HX 611		Schelle	Clip	Bride	
8	HX 416		Rohrschelle	Pipe clip	Bride de tuyau	
9	HX 335		Verstärkungsblech	Stiffening plate	Tole renforcement	
10	EZ 257		Schlauchschelle	Hose clip	Bride de flexible	D 19-22
10	EZ 259		Schlauchschelle	Hose clip	Bride de flexible	D 15-18
11	HX 599		Platte	Plate	Plaque	
12	EZ 502		Schlauchschelle	Hose clip	Bride de flexible	D 28
13	EZ 306		Rohrschelle	Pipe clip	Bride de tuyau	D 14
14	EK 084		Kabelband	Mounting band	Lien de fixation	l=368 mm
14	EK 085		Kabelband	Mounting band	Lien de fixation	l=211 mm
14	EK 165		Kabelband	Mounting band	Lien de fixation	l=150 mm
15	HX 337		Verstärkungsblech	Stiffening plate	Tole renforcement	
16	EZ 256		Schlauchschelle	Hose clip	Bride de flexible	D 19-21
16	EZ 258		Schlauchschelle	Hose clip	Bride de flexible	D 15-18
17	HX 336		Verstärkungsblech	Stiffening plate	Tole renforcement	
18	EZ 186		Schlauchschelle	Hose clip	Bride de flexible	D 19-21
18	EZ 223		Schlauchschelle	Hose clip	Bride de flexible	D 15-18
19	EZ 188		Rohrschelle	Pipe clip	Bride de tuyau	
20	EZ 272		Rohrschelle	Pipe clip	Bride de tuyau	
21	EQ 007		Schlauchklemme	Hose clamp	Bride de serrage	D 110-130
21	EQ 020		Schlauchklemme	Hose clamp	Bride de serrage	D 130-150
21	EQ 091		Schlauchklemme	Hose clamp	Bride de serrage	D 150-170
21	EQ 099		Schlauchklemme	Hose clamp	Bride de serrage	D 90-110
21	EQ 103		Schlauchklemme	Hose clamp	Bride de serrage	D 170-190
21	EQ 107		Schlauchklemme	Hose clamp	Bride de serrage	D 70-90
21	EQ 271		Schlauchklemme	Hose clamp	Bride de serrage	D 180-200
21	EQ 276		Schlauchklemme	Hose clamp	Bride de serrage	D 280-320
21	EQ 302		Schlauchklemme	Hose clamp	Bride de serrage	D 230-250
22	HX 058		Rohrschelle	Pipe clip	Bride de tuyau	
23	HX 448		Rohrschelle	Pipe clip	Bride de tuyau	
24	HTR1231		Platte	Plate	Plaque	
25	BZ204S	1	Filtereinsatz, kpl.	Filter element, cpl.	Cartouche de filtre, cpl	
26	EA1392	1	Ersatzfilter	Spare filter	Filtre de rechange	
27	EA1412	1	Filtereinsatz kpl.	Filter element cpl.	Cartouche de filtre cpl.	80 l/min

100.0200

02/2002


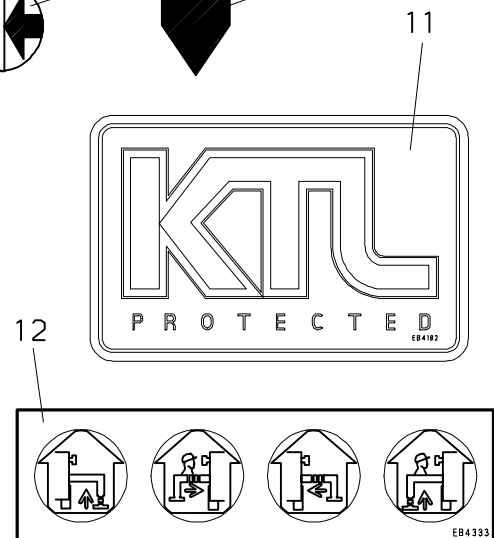
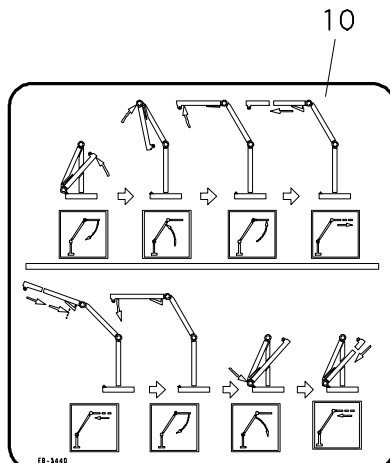
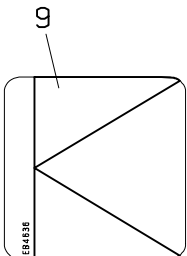
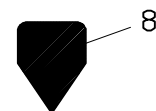
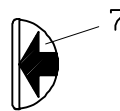
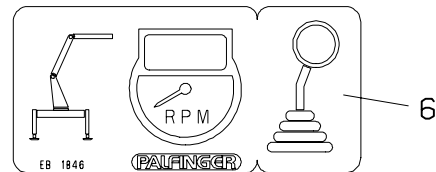

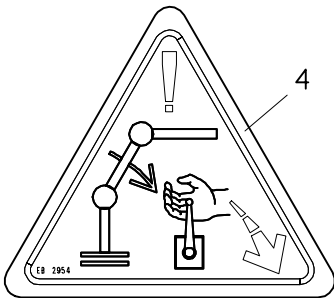
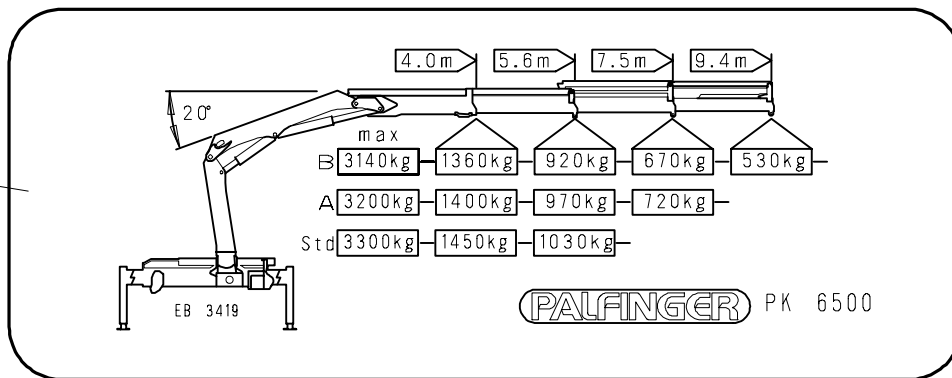
PALFINGER

PK 6500

PALFINGER CRANE

EB7982

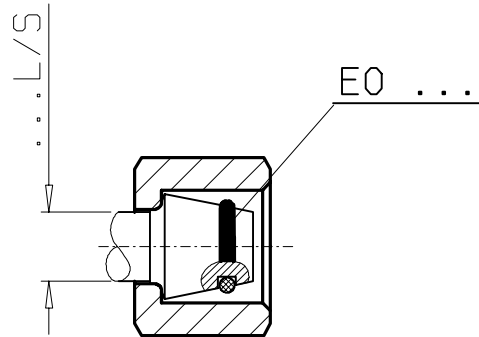
PK 6500
Performance



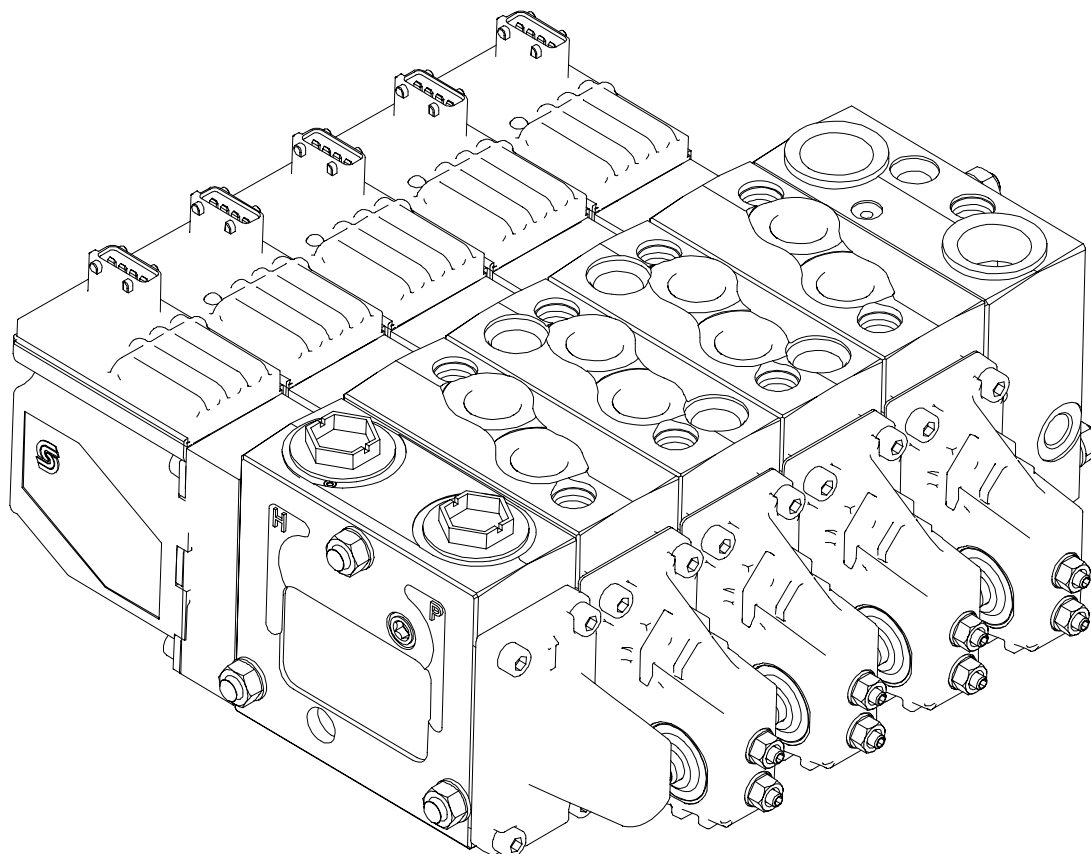
PALFINGER**PK 6500****Schilder
Shields
Plaques**zu Tafel
to figure
voir planche**100.0200**

02/2002

Nr. No. No.	Ersatzteil Nr. Sparepart no. No Piece de rechange	Stk. Qty. Nbre.	Teilebezeichnung	Description	Nomenclature	Abmessung Dimension Dimension
1	EB7982	2	Firmenschild	Shield	Plaque	700x88 mm PK 6500
2	EB3681	2	Firmenschild	Shield	Plaque	
3	EB3419	2	Traglastschild	Capacity shield	Plaque de capacite	
4	EB2954	1	Symbolschild	Symbol shield	Plaque de symbole	
5	EB2218	2	Klebeschild	Shield	Plaque	
6	EB1846	1	Klebeschild	Shield	Plaque	
7	EB1826	2	Symbolschild	Symbol shield	Plaque de symbole	
8	EB1279	2	Klebeschild	Shield	Plaque	
9	EB4636	1	Symbolschild	Symbol shield	Plaque de symbole	
10	EB3440	1	Symbolschild	Symbol shield	Plaque de symbole	
11	EB4182	1	Klebeschild	Shield	Plaque	
12	EB4333	1	Symbolschild	Symbol shield	Plaque de symbole	



08-L/S	EO 143	6x1.5 mm
10-L/S	EO 205	8x1.5 mm
12-L/S	EO 144	10x1.5 mm
14-S	EO 145	11x2.0 mm
16-S	EO 146	13x2.0 mm
18-L	EO 802	15x2.0 mm
20-S	EO 052	16.3x2.4 mm
22-L	EO 006	20x2.0 mm



PVG 32

DE 091

HINWEISE ZUR ERSATZTEILBESTELLUNG

Bei Bestellungen bitte unbedingt angeben:

- Krantype, Code und Fabrikationsnummer (siehe Typenschild)
- Ersatzteilnummer
- gewünschte Anzahl der Ersatzteile
- Ersatzteilnummern für Druckleitungen bzw. Druckschläuche bei Kranen mit Bördelverschraubungen 37 °enden mit JI

INFORMATION ON THE ORDERING OF SPARE PARTS



To supply you with the correct parts in the shortest possible time it is necessary to inform us about following details:

- Loader type, code and serial number (look identification plate)
- Spare parts number
- Required quantity of spare parts
- For cranes with flange–couplings 37 °, spare parts numbers for pipes and hoses end with JI

CONSIGNES RELATIVES A LA COMMANDE DES PIECES DE RECHANGE

Pour toute commande nous indiquer necessairement:

- Le type de la grue, code et no de fabrication (voir plaque signalétique)
- La reference de piece
- La quantite de pieces
- Les pieces tuyau et flexible pour les grues raccords de bordel 37 ° se terminent par JI

Code	Krantype			
Code	Loader type			
Code	Type de la grue			
Fabrikationsnummer		Type:	<input type="text"/>	<input type="text"/>
Serial number		Code:	<input type="text"/>	<input type="text"/>
No de fabrication		Nr.:	<input type="text"/>	
 A-5101 Salzburg				

010.0100 010.0101 010.0200 010.0300			

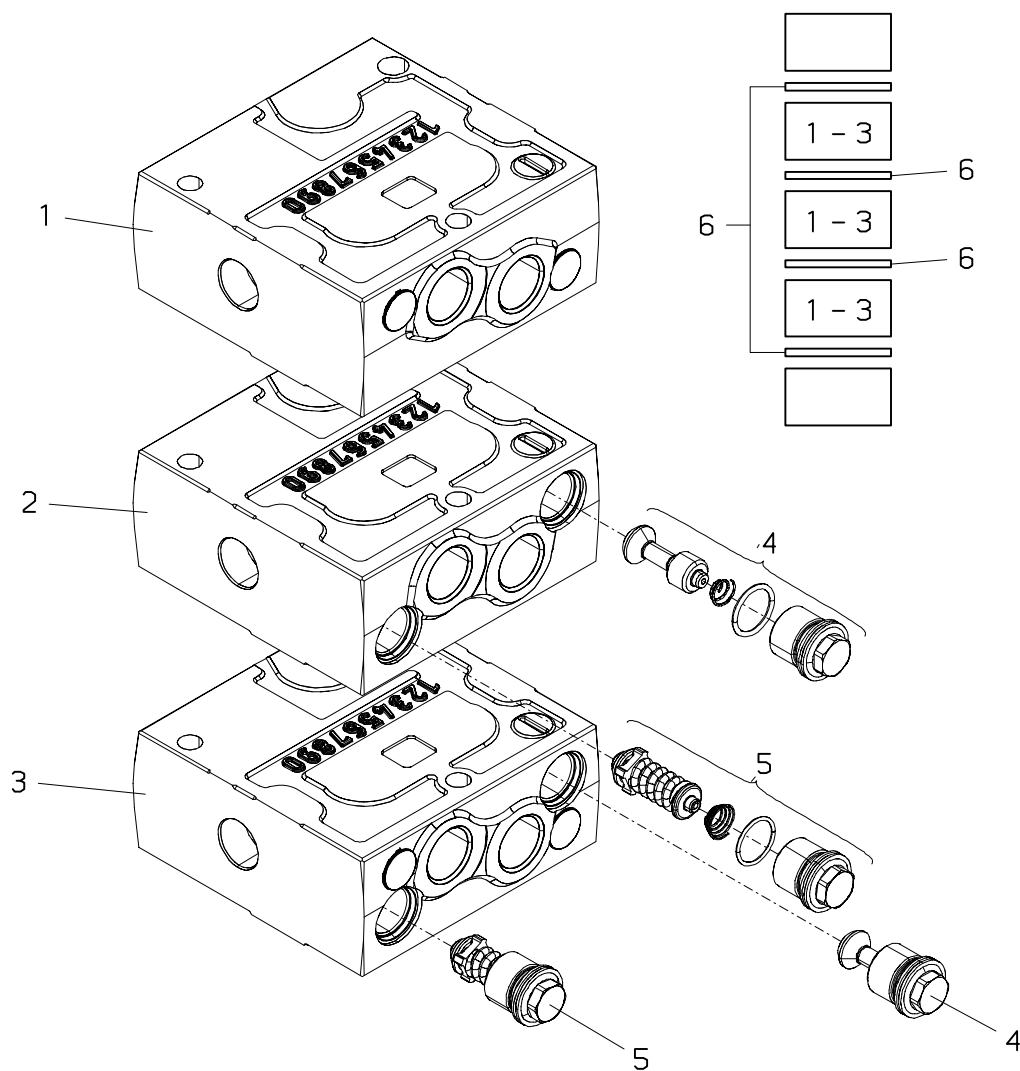
A A1 A2 A3			

010.0100

10/2006

PALFINGER CRANE

PVG 32



PALFINGER**PVG 32****Steuerventil (alt)**
Control valve (old)
Distribut. de commande (vieux)zu Tafel
to figure
voir planche**010.0100**

10/2006

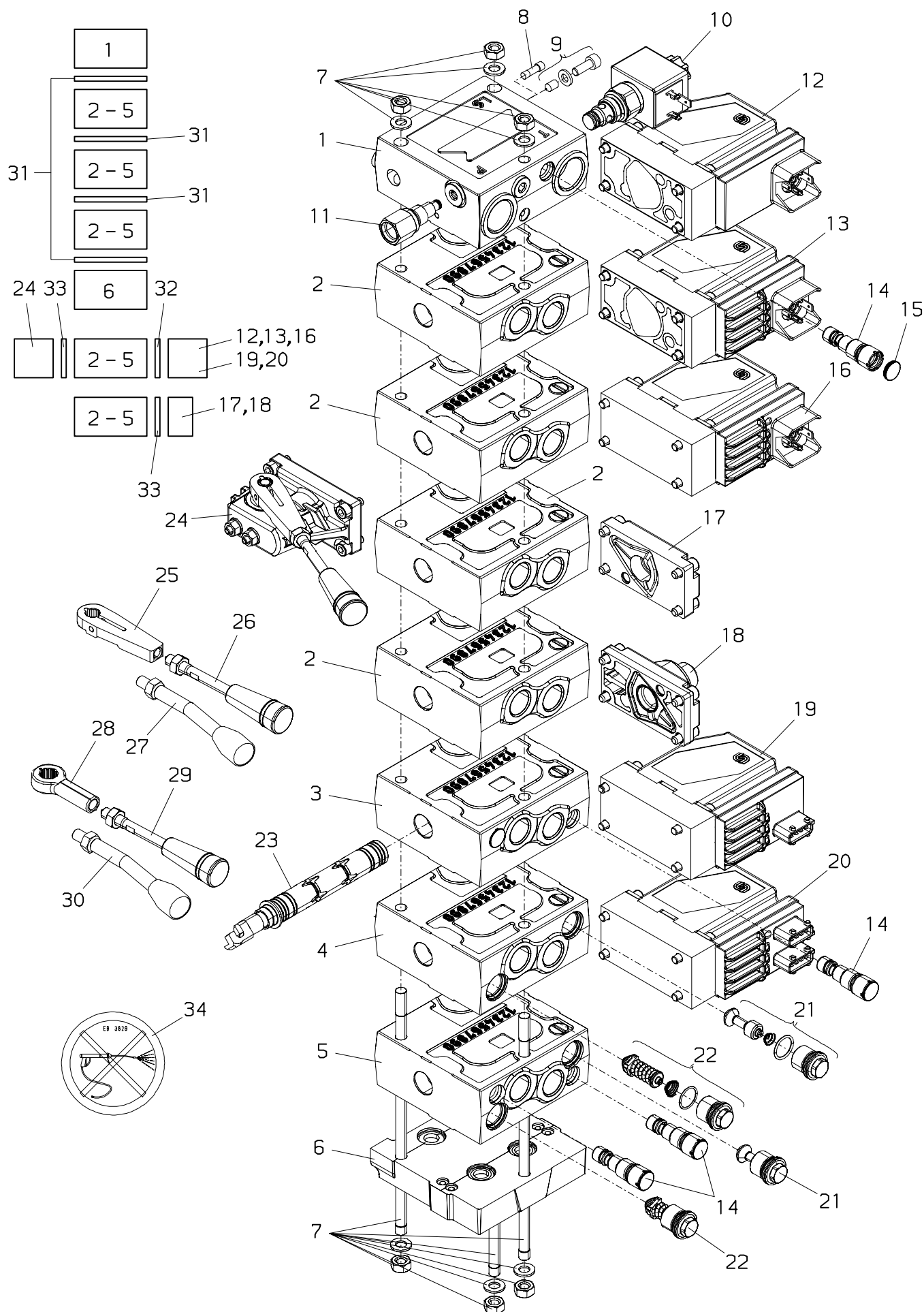
Nr. No. No.	Ersatzteil Nr. Sparepart no. No Piece de rechange	Stk. Qty. Nbre.	Teilebezeichnung	Description	Nomenclature	Abmessung Dimension Dimension
1	EV1397	1	Steuerventilblock	Control valve	Bloc de commande	PVB-157B6220
1	TD 313	1	Dichtsatz (für Nr.1)	Seal kit (for No.1)	Pochette de joints (pour No.1)	157B6999
2	EV2059	1	Steuerventilblock	Control valve	Bloc de commande	PVB-157B6120
2	TD 313	1	Dichtsatz (für Nr.2)	Seal kit (for No.2)	Pochette de joints (pour No.2)	157B6999
3	EV1398	1	Steuerventilblock	Control valve	Bloc de commande	PVB-157B6222
3	TD 313	1	Dichtsatz (für Nr.5)	Seal kit (for No.5)	Pochette de joints (pour No.5)	157B6999
4	EV1405	1	Nachsaugeventil	Anti cavicat. valve	Soupape de anticavicat.	PVLA-157B1001
5	EV1406/...	1	Sektionsventil 050,063,080,100,125, 140,150,160,175,190, 210,230,240,250,280, 300,320	Section valve 050,063,080,100,125, 140,150,160,175,190, 210,230,240,250,280, 300,320	Soupape de section 050,063,080,100,125, 140,150,160,175,190, 210,230,240,250,280, 300,320	PVLP-157B1...
6	TD 316		Dichtsatz	Seal kit	Pochette de joints	157B8999

010.0101

11/2009

PALFINGER CRANE

PVG 32



PALFINGER**PVG 32**

Steuerventil (neu)
Control valve (new)
Distri. de commande (nouveau)

zu Tafel
to figure
voir planche

010.0101

11/2009

Nr. No. No.	Ersatzteil Nr. Sparepart no. No Piece de rechange	Stk. Qty. Nbre.	Teilebezeichnung	Description	Nomenclature	Abmessung Dimension Dimension
1	EV1395	1	Einlassdeckel	Inlet cover	Couvercle de entree	PVP-157B5110
1	EV1892	1	Einlassdeckel	Inlet cover	Couvercle de entree	PVP-157B5111
1	EV2181	1	Einlassdeckel	Inlet cover	Couvercle de entree	PVP-157B5112
1	EV2654	1	Einlassdeckel	Inlet cover	Couvercle de entree	PVP-157B5101
1	EV2919	1	Einlassdeckel	Inlet cover	Couvercle de entree	PVP-157B5100
1	EV3025	1	Einlassdeckel	Inlet cover	Couvercle de entree	PVP-157B5113
1	EV5613	1	Einlassdeckel	Inlet cover	Couvercle de entree	PVP-11008849
1	TD 312	1	Dichtsatz (für Nr.1)	Seal kit (for No.1)	Pochette de joints (pour No.1)	157B5999
2	EV2344	1	Steuerventilblock	Control valve	Bloc de commande	PVB-157B6200
2	TD 313	1	Dichtsatz (für Nr.2)	Seal kit (for No.2)	Pochette de joints (pour No.2)	157B6999
3	EV4141	1	Steuerventilblock	Control valve	Bloc de commande	PVB-157B6203
	TD 313		Dichtsatz (für Nr.3)	Seal kit (for No.3)	Pochette de joints (pour No.3)	157B6999
4	EV4142	1	Steuerventilblock	Control valve	Bloc de commande	PVB-157B6230
	TD 313		Dichtsatz (für Nr.4)	Seal kit (for No.4)	Pochette de joints (pour No.4)	157B6999
5	EV4143	1	Steuerventilblock	Control valve	Bloc de commande	PVB-157B6233
	EV4144		Steuerventilblock	Control valve	Bloc de commande	PVB-157B6130
	TD 313		Dichtsatz (für Nr.5)	Seal kit (for No.5)	Pochette de joints (pour No.5)	157B6999
6	EV2535	1	Endplatte	End cover	Couvercle finale	PVSI-157B2014
6	EV3826	1	Endplatte	End cover	Couvercle finale	PVSI-157B2015
7	ES 998	1	Zuganker (1-Element)	Tension rod (1-element)	Tirant (1-element)	157B8001
7	ES 999	1	Zuganker (2-Elemente)	Tension rod (2-elements)	Tirant (2-elements)	157B8002
7	ES1000	1	Zuganker (3-Elemente)	Tension rod (3-elements)	Tirant (3-elements)	157B8003
7	ES1001	1	Zuganker (4-Elemente)	Tension rod (4-elements)	Tirant (4-elements)	157B8004
7	ES1002	1	Zuganker (5-Elemente)	Tension rod (5-elements)	Tirant (5-elements)	157B8005
7	ES1003	1	Zuganker (6-Elemente)	Tension rod (6-elements)	Tirant (6-elements)	157B8006
7	ES1004	1	Zuganker (7-Elemente)	Tension rod (7-elements)	Tirant (7-elements)	157B8007
7	ES1005	1	Zuganker (8-elemente)	Tension rod (8-elements)	Tirant (8-elements)	157B8008
7	ES1006	1	Zuganker (9-Elemente)	Tension rod (9-elements)	Tirant (9-elements)	157B8009
7	ES1007	1	Zuganker (10-Elemente)	Tension rod (10-elements)	Tirant (10-elements)	157B8010
8	EV4391	1	Stopfen (für Konstantpumpe)	Plug (for Fixed displacement pump)	Bouchon (pour pompe cylin. constante)	155L5153
9	EV1576	1	Umbausatz (für Verstellpumpe)	Retrofit kit (for variable displac. pump)	Cot de rattrapage (pour pompe cylindre variable)	
10	EV3648-12V	1	Elektrische Betätigung	Electric actuation	Commande electique	PVPX-157B4256
10	EV3648-24V	1	Elektrische Betätigung	Electric actuation	Commande electique	PVPX-157B4258

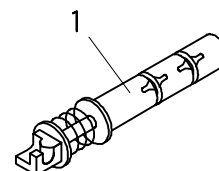
PALFINGER**PVG 32**
Steuerventil (neu)
Control valve (new)
Distri. de commande (nouveau)

zu Tafel
to figure
voir planche
010.0101

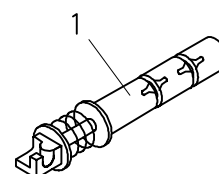
11/2009

Nr. No. No.	Ersatzteil Nr. Sparepart no. No Piece de rechange	Stk. Qty. Nbre.	Teilebezeichnung	Description	Nomenclature	Abmessung Dimension Dimension
11	EV2039	1	Stopfen	Plug	Bouchon	157B5400
12	EV3024-12V	1	Schalterbetätigung	Actuation of switch	Commande commutateur	PVEO-157B4216
12	EV3024-24V	1	Schalterbetätigung	Actuation of switch	Commande commutateur	PVEO-157B4228
13	EV3016-12V	1	Proportional= betätigung	Proportional manipulation	Activite de proportionnel	PVEM-157B4516
13	EV3016-24V	1	Proportional= betätigung	Proportional manipulation	Activite de proportionnel	PVEM-157B4528
14	EV1404	1	Überdruckventil	Relief press. valve	Soupape de surpress	—>11/2003
14	EV5515	1	Überdruckventil	Relief press. valve	Soupape de surpress	11/2003—>
15	EZ2398	1	Plombierkappe (Farbe gelb)	Cape (colour yellow)	Capouchon (couleur jaune)	
16	EV5468	1	Proportional= betätigung	Proportional manipulation	Activite de proportionnel	PVEH-157B4032
17	EV1401	1	Deckel	Cover	Couvercle	PVM-157B0001
18	EV2462	1	Deckel	Cover	Couvercle	PVH-157B0008
18	EV5072	1	Deckel	Cover	Couvercle	PMVR-157B0004
19	EV5416	1	Proportional= betätigung	Proportional manipulation	Activite de proportionnel	PVEH 157B4034
20	EV5417	1	Proportional= betätigung	Proportional manipulation	Activite de proportionnel	PVEHDI 157B4036
21	EV4145	1	Nachsaugeventil	Anti cavicat. valve	Soupape de anticavicat.	PVLA-157B2001
22	EV4021/...	1	Sektionsventil 032,050,063,080,100, 125,140,150,160,175, 190,210,230,240,250, 265,280,300,320,345	Section valve 032,050,063,080,100, 125,140,150,160,175, 190,210,230,240,250, 265,280,300,320,345	Soupape de section 032,050,063,080,100, 125,140,150,160,175, 190,210,230,240,250, 265,280,300,320,345	PVLP-157B2...
23	EV....	1	Schieberstange (Seite 010.0200)	Control rod (page 010.0200)	Tige de commande (page 010.0200)	157B....
24	EV1400	1	Gehäuse,kpl. (22.5 Grad) (+25,26)	Housing,cpl. (22.5 degrees) (+25,26)	Carter,cplt. (22.5 degre) (+25,26)	PVM-157B3171
24	EV4390	1	Gehäuse,kpl. (37.5 Grad) (+25,26)	Housing,cpl. (37.5 degrees) (+25,26)	Carter,cplt. (37.5 degre) (+25,26)	157B3172
25	EZ1509	1	Handhebelträger (22.5 Grad)	Lever support (22.5 degrees)	Support du levier (22.5 degre)	155L3450
25	EZ1510	1	Handhebelträger (37.5 Grad)	Lever support (37.5 degrees)	Support du levier (37.5 degre)	155L3451
26	EZ1511	1	Handhebel	Hand lever	Levier a main	155L3151
27	HH 435	1	Schalthebel,kpl.	Control lever,cpl.	Levier de commande	
28	EZ3302	1	Handhebelträger	Lever support	Support du levier	
29	EZ4762	1	Handhebel	Hand lever	Levier a main	
30	HH 435A	1	Schalthebel,kpl.	Control lever,cpl.	Levier de commande, cplt.	
31	TD 316		Dichtsatz	Seal kit	Pochette de joints	157B8999
32	TD 315		Dichtsatz	Seal kit	Pochette de joints	157B4997
33	TD 314		Dichtsatz	Seal kit	Pochette de joints	157B3999
34	EB3829	1	Hinweisschild	Shield	Plaque	

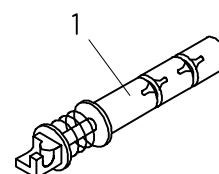
157B7***
157B9***
157B*0**
157B*1**
157B*2**
157B*3**
157B*4**
157B*5**
157B*6**
157B**0*
157B**1*
157B**2*
157B**3*
157B**4*
157B**5*
157B**6*
157B***0
157B***1
157B***2
157B***3
157B***4
157B***5
157B***6



157B7***
157B9***
157B*0**
157B*1**
157B*2**
157B*3**
157B*4**
157B*5**
157B*6**
157B**0*
157B**1*
157B**2*
157B**3*
157B**4*
157B**5*
157B**6*
157B***0
157B***1
157B***2
157B***3
157B***4
157B***5
157B***6



157B7***
157B9***
157B*0**
157B*1**
157B*2**
157B*3**
157B*4**
157B*5**
157B*6**
157B**0*
157B**1*
157B**2*
157B**3*
157B**4*
157B**5*
157B**6*
157B***0
157B***1
157B***2
157B***3
157B***4
157B***5
157B***6



PALFINGER**PVG 32****Schieberstange
Control rod
Tige de commande**zu Tafel
to figure
voir planche**010.0200**

10/2006

Nr. No. No.	Ersatzteil Nr. Sparepart no. No Piece de rechange	Stk. Qty. Nbre.	Teilebezeichnung	Description	Nomenclature	Abmessung Dimension Dimension
1	EV2673	1	Schieberstange	Control rod	Tige de commande	157B7000
1	EV1407	1	Schieberstange	Control rod	Tige de commande	157B7001
1	EV1408	1	Schieberstange	Control rod	Tige de commande	157B7002
1	EV1409	1	Schieberstange	Control rod	Tige de commande	157B7003
1	EV2514	1	Schieberstange	Control rod	Tige de commande	157B7004
1	EV2248	1	Schieberstange	Control rod	Tige de commande	157B7010
1	EV1410	1	Schieberstange	Control rod	Tige de commande	157B7011
1	EV3798	1	Schieberstange	Control rod	Tige de commande	157B7012
1	EV2090	1	Schieberstange	Control rod	Tige de commande	157B7013
1	EV3594	1	Schieberstange	Control rod	Tige de commande	157B7015
1	EV1891	1	Schieberstange	Control rod	Tige de commande	157B7020
1	EV1411	1	Schieberstange	Control rod	Tige de commande	157B7021
1	EV1412	1	Schieberstange	Control rod	Tige de commande	157B7022
1	EV1413	1	Schieberstange	Control rod	Tige de commande	157B7023
1	EV1615	1	Schieberstange	Control rod	Tige de commande	157B7024
1	EV1890	1	Schieberstange	Control rod	Tige de commande	157B7025
1	EV3559	1	Schieberstange	Control rod	Tige de commande	157B7030
1	EV2144	1	Schieberstange	Control rod	Tige de commande	157B7031
1	EV2288	1	Schieberstange	Control rod	Tige de commande	157B7032
1	EV2065	1	Schieberstange	Control rod	Tige de commande	157B7033
1	EV3832	1	Schieberstange	Control rod	Tige de commande	157B7035
1	EV2120	1	Schieberstange	Control rod	Tige de commande	157B7041
1	EV2066	1	Schieberstange	Control rod	Tige de commande	157B7042
1	EV1904	1	Schieberstange	Control rod	Tige de commande	157B7043
1	EV4313	1	Schieberstange	Control rod	Tige de commande	157B7051
1	EV2500	1	Schieberstange	Control rod	Tige de commande	157B7052
1	EV2068	1	Schieberstange	Control rod	Tige de commande	157B7053
1	EV1414	1	Schieberstange	Control rod	Tige de commande	157B7061
1	EV1415	1	Schieberstange	Control rod	Tige de commande	157B7062
1	EV1416	1	Schieberstange	Control rod	Tige de commande	157B7063
1	EV2067	1	Schieberstange	Control rod	Tige de commande	157B7064
1	EV2112	1	Schieberstange	Control rod	Tige de commande	157B7071
1	EV2069	1	Schieberstange	Control rod	Tige de commande	157B7072
1	EV3035	1	Schieberstange	Control rod	Tige de commande	157B7073
1	EV2582	1	Schieberstange	Control rod	Tige de commande	157B7074
1	EV2993	1	Schieberstange	Control rod	Tige de commande	157B7100
1	EV2501	1	Schieberstange	Control rod	Tige de commande	157B7101
1	EV2063	1	Schieberstange	Control rod	Tige de commande	157B7102
1	EV2064	1	Schieberstange	Control rod	Tige de commande	157B7103
1	EV1903	1	Schieberstange	Control rod	Tige de commande	157B7104
1	EV2619	1	Schieberstange	Control rod	Tige de commande	157B7105
1	EV2989	1	Schieberstange	Control rod	Tige de commande	157B7111
1	EV2230	1	Schieberstange	Control rod	Tige de commande	157B7113
1	EV3061	1	Schieberstange	Control rod	Tige de commande	157B7120
1	EV2074	1	Schieberstange	Control rod	Tige de commande	157B7121

PALFINGER**PVG 32****Schieberstange
Control rod
Tige de commande**zu Tafel
to figure
voir planche**010.0200**

10/2006

Nr. No. No.	Ersatzteil Nr. Sparepart no. No Piece de rechange	Stk. Qty. Nbre.	Teilebezeichnung	Description	Nomenclature	Abmessung Dimension Dimension
1	EV1417	1	Schieberstange	Control rod	Tige de commande	157B7122
1	EV1418	1	Schieberstange	Control rod	Tige de commande	157B7123
1	EV1877	1	Schieberstange	Control rod	Tige de commande	157B7124
1	EV3550	1	Schieberstange	Control rod	Tige de commande	157B7125
1	EV4175	1	Schieberstange	Control rod	Tige de commande	157B7126
1	EV3496	1	Schieberstange	Control rod	Tige de commande	157B7131
1	EV2075	1	Schieberstange	Control rod	Tige de commande	157B7161
1	EV2062	1	Schieberstange	Control rod	Tige de commande	157B7162
1	EV3821	1	Schieberstange	Control rod	Tige de commande	157B7163
1	EV2061	1	Schieberstange	Control rod	Tige de commande	157B7164
1	EV3401	1	Schieberstange	Control rod	Tige de commande	157B7171
1	EV2992	1	Schieberstange	Control rod	Tige de commande	157B7173
1	EV2005	1	Schieberstange	Control rod	Tige de commande	157B7174
1	EV4062	1	Schieberstange	Control rod	Tige de commande	157B7204
1	EV2499	1	Schieberstange	Control rod	Tige de commande	157B7402
1	EV1954	1	Schieberstange	Control rod	Tige de commande	157B7403
1	EV3951	1	Schieberstange	Control rod	Tige de commande	157B7404
1	EV3549	1	Schieberstange	Control rod	Tige de commande	157B7421
1	EV2164	1	Schieberstange	Control rod	Tige de commande	157B7422
1	EV1955	1	Schieberstange	Control rod	Tige de commande	157B7423
1	EV3964	1	Schieberstange	Control rod	Tige de commande	157B7424
1	EV2774	1	Schieberstange	Control rod	Tige de commande	157B7452
1	EV2410	1	Schieberstange	Control rod	Tige de commande	157B7453
1	EV2165	1	Schieberstange	Control rod	Tige de commande	157B7472
1	EV2179	1	Schieberstange	Control rod	Tige de commande	157B7473
1	EV3161	1	Schieberstange	Control rod	Tige de commande	157B7501
1	EV2516	1	Schieberstange	Control rod	Tige de commande	157B7502
1	EV2674	1	Schieberstange	Control rod	Tige de commande	157B7503
1	EV2912	1	Schieberstange	Control rod	Tige de commande	157B7521
1	EV3632	1	Schieberstange	Control rod	Tige de commande	157B7522
1	EV1878	1	Schieberstange	Control rod	Tige de commande	157B7524
1	EV2268	1	Schieberstange	Control rod	Tige de commande	157B7542
1	EV2653	1	Schieberstange	Control rod	Tige de commande	157B7543
1	EV1718	1	Schieberstange	Control rod	Tige de commande	157B7562
1	EV1719	1	Schieberstange	Control rod	Tige de commande	157B7563
1	EV3158	1	Schieberstange	Control rod	Tige de commande	157B9020
1	EV3159	1	Schieberstange	Control rod	Tige de commande	157B9021
1	EV2503	1	Schieberstange	Control rod	Tige de commande	157B9022
1	EV2502	1	Schieberstange	Control rod	Tige de commande	157B9024
1	EV2277	1	Schieberstange	Control rod	Tige de commande	157B7112
1	EV3156	1	Schieberstange	Control rod	Tige de commande	157B9064
1	EV3157	1	Schieberstange	Control rod	Tige de commande	157B9074
1	EV3160	1	Schieberstange	Control rod	Tige de commande	157B9120
1	EV4069	1	Schieberstange	Control rod	Tige de commande	157B9121
1	EV2504	1	Schieberstange	Control rod	Tige de commande	157B9124

PALFINGER**PVG 32****Schieberstange
Control rod
Tige de commande**zu Tafel
to figure
voir planche**010.0200**

10/2006

Nr. No. No.	Ersatzteil Nr. Sparepart no. No Piece de rechange	Stk. Qty. Nbre.	Teilebezeichnung	Description	Nomenclature	Abmessung Dimension Dimension
1	EV4320	1	Schieberstange	Control rod	Tige de commande	157B9528
1	EV4321	1	Schieberstange	Control rod	Tige de commande	157B9529
1	EV4352	1	Schieberstange	Control rod	Tige de commande	157B9532
1	EV4353	1	Schieberstange	Control rod	Tige de commande	157B9533
1	EV4354	1	Schieberstange	Control rod	Tige de commande	157B9534
1	EV4355	1	Schieberstange	Control rod	Tige de commande	157B9535
1	EV4356	1	Schieberstange	Control rod	Tige de commande	157B9536
1	EV4357	1	Schieberstange	Control rod	Tige de commande	157B9537
1	EV4358	1	Schieberstange	Control rod	Tige de commande	157B9538
1	EV4621	1	Schieberstange	Control rod	Tige de commande	157B9589
1	EV2515	1	Schieberstange	Control rod	Tige de commande	157B9753

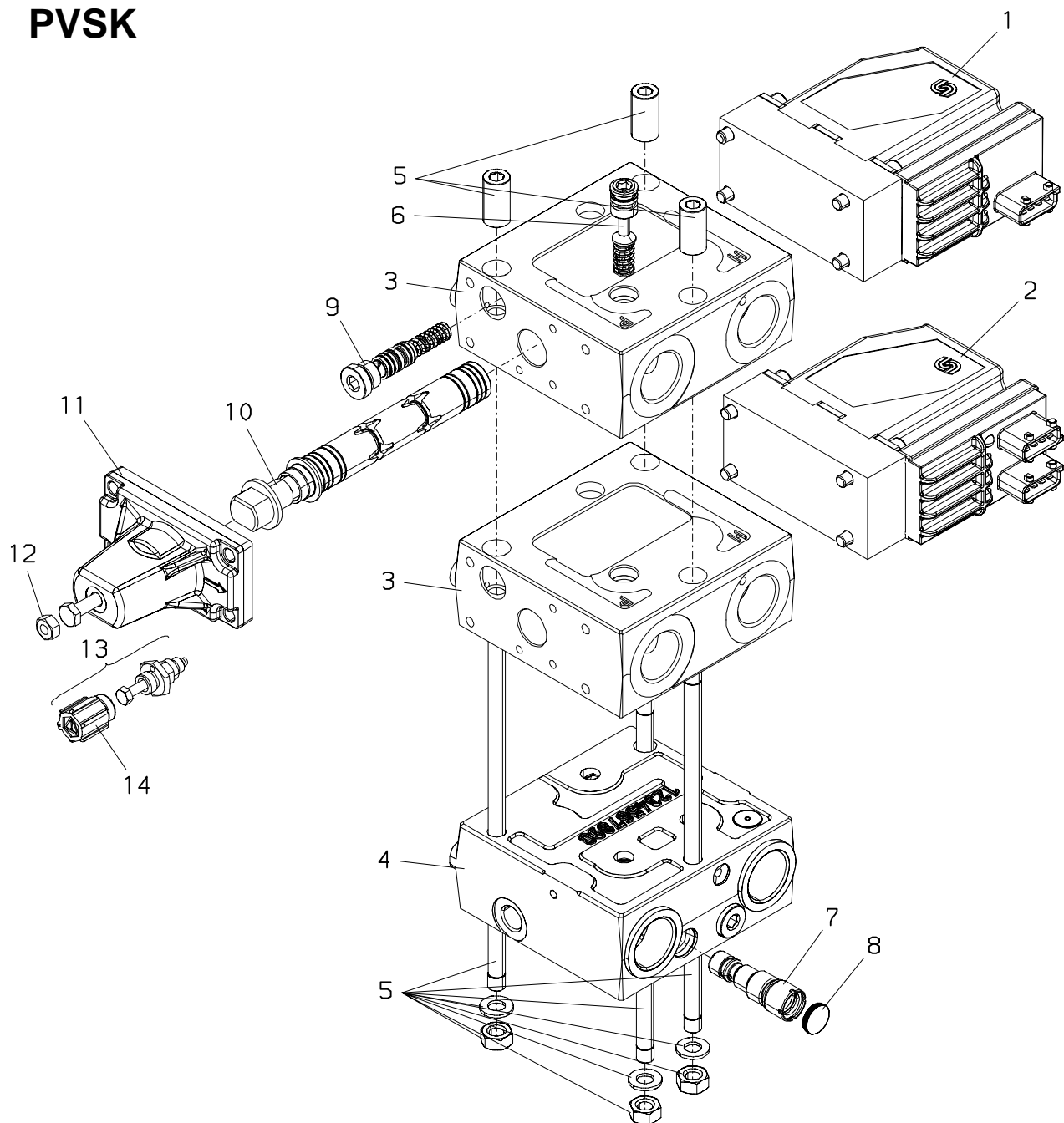
010.0300

10/2007

PALFINGER CRANE

PVG 32

PVSK



CC→

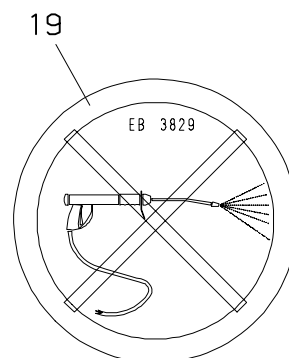
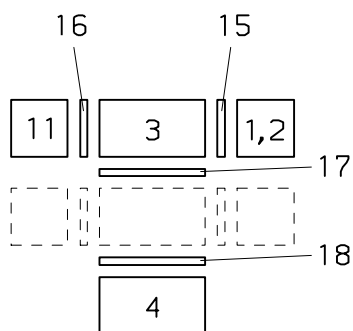
OC→

CC→

OC→

CC→

OC→



PALFINGER**PVG 32**
Einlassdeckel–PVSK
Inlet cover–PVSK
Couvercle de entree–PVSK

zu Tafel
to figure
voir planche
010.0300

10/2007

Nr. No. No.	Ersatzteil Nr. Sparepart no. No Piece de rechange	Stk. Qty. Nbre.	Teilebezeichnung	Description	Nomenclature	Abmessung Dimension Dimension
1	EV5056–12V	1	Schalterbetätigung (DANFOSS,AMP)	Actuation of switch (DANFOSS,AMP)	Commande commutateur (DANFOSS,AMP)	PVEO–157B4901
1	EV5056–24V	1	Schalterbetätigung (DANFOSS,AMP)	Actuation of switch (DANFOSS,AMP)	Commande commutateur (DANFOSS,AMP)	PVEO–157B4902
2	EV5057–12V	1	Schalterbetätigung (DANFOSS,AMP)	Actuation of switch (DANFOSS,AMP)	Commande commutateur (DANFOSS,AMP)	PVEODI–157B4905
2	EV5057–24V	1	Schalterbetätigung (DANFOSS,AMP)	Actuation of switch (DANFOSS,AMP)	Commande commutateur (DANFOSS,AMP)	PVEODI–157B4906
3	EV5052	1	Einlassdeckel	Inlet cover	Couvercle de entree	PVSK–157B6935
3	EV5785	1	Einlassdeckel	Inlet cover	Couvercle de entree	PVSK–11025306
4	EV5050	1	Endplatte (OC)	End cover (OC)	Couvercle finale (OC)	PVP–157B5945
4	EV5616	1	Endplatte (OC)	End cover (OC)	Couvercle finale (OC)	PVP–11008852
4	EV5051	1	Endplatte (CC)	End cover (CC)	Couvercle finale (CC)	PVP–157B5946
5	ES1439	1	Zuganker,kpl. (2–Elemente)	Tension rod,cpl. (2–elements)	Tirant,cplt. (2–elements)	157B8052
5	ES1440	1	Zuganker,kpl. (3–Elemente)	Tension rod,cpl. (3–elements)	Tirant,cplt. (3–elements)	157B8053
5	ES1417	1	Zuganker,kpl. (4–Elemente)	Tension rod,cpl. (4–elements)	Tirant,cplt. (4–elements)	157B8054
5	ES1418	1	Zuganker,kpl. (5–Elemente)	Tension rod,cpl. (5–elements)	Tirant,cplt. (5–elements)	157B8055
5	ES1419	1	Zuganker,kpl. (6–Elemente)	Tension rod,cpl. (6–elements)	Tirant,cplt. (6–elements)	157B8056
5	ES1420	1	Zuganker,kpl. (7–Elemente)	Tension rod,cpl. (7–elements)	Tirant,cplt. (7–elements)	157B8057
5	ES1421	1	Zuganker,kpl. (8–Elemente)	Tension rod,cpl. (8–elements)	Tirant,cplt. (8–elements)	157B8058
6	EV4602	1	Vorspannventil	Pretension valve	Soupape pre–tension	PVSK–155L2151
7	EV1404	1	Überdruckventil	Relief press. valve	Soupape de surpress	—>11/2003
7	EV5515	1	Überdruckventil	Relief press. valve	Soupape de surpress	11/2003—>
8	EZ2398	1	Plombierkappe (Farbe gelb)	Cape (colour yellow)	Capouchon (couleur jaune)	
9	EV4601	1	Pilotölversorgung	Pilot oil supplies	Approvisionnement en huile	PVSK–155L5157
10	EV5054	1	Schieberstange (OC) 40l/min	Control rod (OC) 40l/min	Tige de commande (OC) 40l/min	PVSK–157B9560
10	EV5350	1	Schieberstange (OC) 25l/min	Control rod (OC) 25l/min	Tige de commande (OC) 25l/min	PVSK–157B9644
10	EV5055	1	Schieberstange (CC) 40l/min	Control rod (CC) 40l/min	Tige de commande (CC) 40l/min	PVSK–157B9561
10	EV5351	1	Schieberstange (CC) 25l/min	Control rod (CC) 25l/min	Tige de commande (CC) 25l/min	PVSK–157B9645
10	EV5084	1	Schieberstange (OC)	Control rod (OC)	Tige de commande (OC)	PVSK–157B9580
10	EV5085	1	Schieberstange (CC)	Control rod (CC)	Tige de commande (CC)	PVSK–157B9581
10	EV5400	1	Schieberstange (OC) max.l/min	Control rod (OC) max.l/min	Tige de commande (OC) max.l/min	PVSK–157B9673
11	EV5049	1	Nothandbetätigung	Emergency manual operation	Commande d'urgence	PVML–157B3200

PALFINGER**PVG 32****Einlassdeckel-PVSK
Inlet cover-PVSK
Couvercle de entree-PVSK**zu Tafel
to figure
voir planche**010.0300**

10/2007

Nr. No. No.	Ersatzteil Nr. Sparepart no. No Piece de rechange	Stk. Qty. Nbre.	Teilebezeichnung	Description	Nomenclature	Abmessung Dimension Dimension
12	EM 251	1	(+12) Dichtrmutter	(+12) Sealing nut	(+12) Ecrou etancheite	
13	HLA1130	1	Nothandbetätigung	Emergency manual operation	Commande d'urgence	
14	EK 917	1	Schutzkappe	Protecting cap	Coiffe protectrice	
15	TD 781		Dichsatz	Seal kit	Pochette de joints	157B4999
16	TD 314		Dichsatz	Seal kit	Pochette de joints	157B3999
17	TD 313	1	Dichsatz	Seal kit	Pochette de joints	157B6999
18	TD 312	1	Dichsatz	Seal kit	Pochette de joints	157B5999
19	EB3829	1	Hinweisschild	Shield	Plaque	
	EV4603		Umbausatz (CC → OC)	Retrofit kit (CC → OC)	Cot de rattrapage (CC → OC)	
	EV4604		Umbausatz (OC → CC)	Retrofit kit (OC → CC)	Cot de rattrapage (OC → CC)	