

**Ersatzteilkatalog**  
*Spare parts list*  
**Catalogue de pieces**

**Hydraulischer Ladekran**  
*Hydraulic crane*  
**Grue hydraulique**

**PC 2300**

Gültig ab Krannummer  
Valid from crane number  
Valable a partir du nr. de grue

DE 644

Ausgabe  
Edition  
Edition

**01/99**

<b>010</b>			
010.0100			
010.0101			
010.0200			
010.0300			
<b>020</b>			
020.0100			
020.0200			
020.0201			
020.0202			
020.0203			
020.0204			
020.0300			
020.0400			
020.0500			
020.0600			
020.0700			
020.0800			
020.0801			
<b>030</b>			
030.0100			
030.0200			
030.0201			
030.0202			
030.0300			
030.0400			
<b>040</b>			
040.0100			
040.0200			
040.0300			
040.0301			
<b>050</b>			
050.0100			
050.0101			
<b>070</b>			
070.0100			
070.0101			
070.0200			
070.0201			
070.0300			
070.0301			
070.0302			
070.0400			

070.0401			
070.0500			
070.0501			
080			
080.0100			
080.0101			
090			
090.0100			
100			
100.0100			
100.0101			
100.0200			
100.0201			
100.0300			
100.0400			

A			
A1			
A2			
A3			
A4			
A5			
A6			

## ABKÜRZUNGEN UND SYMBOLE

->..... = bis Krannummer  
 .....-> = ab Krannummer  
 (1-16) = bestehend aus Position 1-16  
 (+20) = mit Position 20  
 A-Seite = Steuerschieberseite  
 B-Seite = Gegenschaltseite  
     F = Steuerung – Flur  
     H = Steuerung – Hochsitz  
 KL0 = Linearsteuerung – Hochsitz  
 KK1 = Kreuzhebelsteuerung – Hochsitz  
 HF = Steuerung – Hochsitz-Flur  
 2K = Zweikreisanlage  
     J = Steuerung – Kabine  
     I = Steuerung – Hochstand  
 RC = Fernsteuerung  
 NK = Notsteuerung-Kransäule  
     l = Länge in mm  
     s = Stärke in mm  
 LS = Load-Sensing  
     S = Seilwinde ohne Endlagenschalter und Schubstop  
 TOQU = Totpunkt über Querholm  
 TOWI = Totpunkt über Wippe  
     CC = Verstellpumpe  
     OC = Konstantpumpe

R0 = Ausleger einseitig ausziehbar  
 R1 = Ausleger beidseitig ausziehbar  
 R2 = Verlängerte beidseitig ausziehbare Ausleger  
 R3 = Teleskopausleger  
 R4 = Verlängerte Teleskopausleger  
 SR.. = Abstützung vom Hochsitz steuerbar  
     X = Beidseitig hydraulisch ausfahrbare Ausleger  
 STZS = Abstützzyylinder – starr  
 STZY = Abstützzyylinder – schwenkbar  
     OS = Überlastsicherung – hydraulisch  
     OE = Überlastsicherung – akustisch oder optisch  
     OM = Überlastsicherung mit Manometer  
     OB = Überlastsicherung – elektro-hydraulisch ohne Pendel  
     OFB = Überlastsicherung – elektro-hydraulisch mit Pendel  
     OSE = Überlastsicherung – elektro-hydraulisch ohne Pendel  
     OFS = Überlastsicherung – elektro-hydraulisch mit Pendel  
     OSK = Überlastsicherung – hydraulisch  
 OSK(M) = Überlastsicherung – hydraulisch mit Manometer  
 SBM = Schwenkbegrenzung mit Manometer  
 SHB = schwenkwinkelabhängige Hubkraftbegrenzung  
 SES = Seilwinde mit Endlagenschalter und Schubstop

## ABBREVIATIONS AND SYMBOLS

->..... = to crane number  
 .....-> = from crane number  
 (1-16) = consists out of position 1-16  
 (+20) = with position 20  
 A-Seite = Control valve side  
 B-Seite = Counter control side  
     F = Control – base  
     H = Control – top seat  
 KL0 = Top seat linear control  
 KK1 = Top seat joystick control  
 HF = Control – top seat, base  
 2K = Double circuit system  
     J = Control – cabin  
     I = Control – high stand  
 RC = Remote control  
 NK = Emergency control-crane column  
     l = length in mm  
     s = thickness in mm  
 LS = Load-Sensing  
     S = Cable winch without final layer switch and extension stop  
 TOQU = Death center over transverse spar  
 TOWI = Death center over balance  
     CC = variable displacement pump  
     OC = fixed displacement pump

R0 = One side extension box  
 R1 = Both side extension box  
 R2 = Both side extension box – extended  
 R3 = Extension box telescopic  
 R4 = Extension box telescopic – extended  
 SR.. = Support controllable from top seat  
     X = Both side extension box – hydraulic  
 STZS = Stabilizer ram – rigid  
 STZY = Stabilizer ram – slewable  
     OS = Overload protection – hydraulic  
     OE = Overload protection – acoustical or optical  
     OM = Overload protection with manometer  
     OB = Overload protection – electro-hydraulic without pendulum  
     OFB = Overload protection – electro-hydraulic with pendulum  
     OSE = Overload protection – electro-hydraulic without pendulum  
     OFS = Overload protection – electro-hydraulic with pendulum  
     OSK = Overload protection – hydraulic  
 OSK(M) = Overload protection – hydraulic with manometer  
 SBM = Limitation of rotation with manometer  
 SHB = slew angle dependent lifting capacity limitation  
 SES = Cable winch with final layer switch and extension stop

## ABBREVIATIONS AVEC SYMBOLES

->..... = jusqu'au grue no.  
 .....-> = a partir du grue no.  
 (1-16) = compse de position 1-16  
 (+20) = avec position 20  
 A-Seite = Cote de bloc de commande  
 B-Seite = Cote oppose  
     F = Commande – socle  
     H = Commande – siege haute  
 KL0 = Commande lineaire sur siege sur colonne  
 KK1 = Commande avec leviers en croix  
 HF = Commande – siege haute, socle  
 2K = Systeme circuit double  
     J = Commande – cabine  
     I = Commande – poste de commande debout  
 RC = Inst de telecommede  
 NK = Commande de secours-colonne  
     l = lonqueur en mm  
     s = a paisseur en mm  
 LS = Load-Sensing  
     S = Treuil a cable sans interrupteur de couche finale  
         et arret d' extension  
 TOQU = Point mort sur cadre transversale  
 TOWI = Point mort sur balancier  
     CC = pompe a cylindre variable  
     OC = pompe a cylindre constante

R0 = Extension unilateral  
 R1 = Extension bilateral  
 R2 = Extension bilateral – rallongement  
 R3 = Extension telescopique  
 R4 = Extension telescopique – rallongement  
 SR.. = Support gouvernable de siege haute  
     X = Extension bilateral – hydraulique  
 STZS = Verin de stabilisateur – rigide  
 STZY = Verin de stabilisateur – basculant  
     OS = Soupape de surcharge – hydraulique  
     OE = Soupape de surcharge – acoustique ou optique  
     OM = Soupape de surcharge avec manometre  
     OB = Soupape de surcharge – electro-hydraulique sans pendule  
     OFB = Soupape de surcharge – electro-hydraulique avec pendule  
     OSE = Soupape de surcharge – electro-hydraulique sans pendule  
     OFS = Soupape de surcharge – electro-hydraulique avec pendule  
     OSK = Soupape de surcharge – hydraulique  
 OSK(M) = Soupape de surcharge – hydraulique avec manometre  
 SBM = Limitation de rotation avec manometre  
 SHB = Limitation de rotation suivant capacite  
 SES = Treuil a cable avec interrupteur de couche finale  
         et arret d' extension

# **VORWORT**

Der hier vorliegende Ersatzteilkatalog wurde nach dem neuesten Stand unserer Erzeugnisse erstellt.

Wenn Sie das von uns erworbene, technisch ausgereifte Gerät nach unseren Anleitungen warten und pflegen, wird es kaum notwendig sein, diesen Ersatzteilkatalog in Anspruch zu nehmen.

Sollte es dennoch erforderlich sein, Ersatzteile zu bestellen, ersuchen wir Sie, diese Teile genau nach Katalog bekanntzugeben, (siehe "HINWEISE ZUR ERSATZTEILBESTELLUNG") um eine problemlose Lieferung zu gewährleisten.

Konstruktionsänderungen vorbehalten.

# **PREFACE**

This catalogue of spare parts is based on latest stages of product design and development.

If you have maintained and serviced the technically matured equipment purchased from us in accordance with our instructions, there will scarcely be any need to consult this spares catalogue.

Should, in spite of this, the occasion arise to order spares, we would kindly ask you to state precise details as given in the catalogue, (please refer to "INFORMATION ON THE ORDERING OF SPARE PARTS") so as to avoid confusion.

We reserve the right to make design modifications.

# **AVANT-PROPOS**

Le present catalogue de pieces de rechange a ete etabli en tenant compte du niveau le plus recent de nos produits.

Si vous entretenez et soignez l'appareil achete aupres de notre societe, d' une conception technique poussee, en suivant nos instructions, il ne sera pratiquement pas necessaire d'avoir recours a ce catalogue.

Si vous devez cependant commander des pieces de rechange, nous vous prions de commander ces pieces en utilisant la designation exacte du catalogue (voir les "CONSIGNES RELATIVES A LA COMMANDE DES PIECES DE RECHANGE") afin de garantir une livraison sans probleme.

Sous reserve de modifications de conception.

## HINWEISE ZUR ERSATZTEILBESTELLUNG

Bei Bestellungen bitte unbedingt angeben:

- Krantype, Code und Fabrikationsnummer (siehe Typenschild)
- Ersatzteilnummer
- gewünschte Anzahl der Ersatzteile
- Ersatzteilnummern für Druckleitungen bzw. Druckschläuche bei Kranen mit Bördelverschraubungen 37 °enden mit JI

## INFORMATION ON THE ORDERING OF SPARE PARTS



To supply you with the correct parts in the shortest possible time it is necessary to inform us about following details:

- Loader type, code and serial number (look identification plate)
- Spare parts number
- Required quantity of spare parts
- For cranes with flange–couplings 37 °, spare parts numbers for pipes and hoses end with JI

## CONSIGNES RELATIVES A LA COMMANDE DES PIECES DE RECHANGE

Pour toute commande nous indiquer necessairement:

- Le type de la grue, code et no de fabrication (voir plaque signalétique)
- La reference de piece
- La quantite de pieces
- Les pieces tuyau et flexible pour les grues raccords de bordel 37 ° se terminent par JI

Code	Krantype			
Code	Loader type			
Code	Type de la grue			
Fabrikationsnummer		Type:	<input type="text"/>	<input type="text"/>
Serial number		Code:	<input type="text"/>	<input type="text"/>
No de fabrication		Nr.:	<input type="text"/>	
 A-5101 Salzburg				

<b>010</b>			
010.0100			
010.0101			
010.0200			
010.0300			
<b>020</b>			
020.0100			
020.0200			
020.0201			
020.0202			
020.0203			
020.0204			
020.0300			
020.0400			
020.0500			
020.0600			
020.0700			
020.0800			
020.0801			
<b>030</b>			
030.0100			
030.0200			
030.0201			
030.0202			
030.0300			
030.0400			
<b>040</b>			
040.0100			
040.0200			
040.0300			
040.0301			
<b>050</b>			
050.0100			
050.0101			
<b>070</b>			
070.0100			
070.0101			
070.0200			
070.0201			
070.0300			
070.0301			
070.0302			
070.0400			



070.0401			
070.0500			
070.0501			
080			
080.0100			
080.0101			
090			
090.0100			
100			
100.0100			
100.0101			
100.0200			
100.0201			
100.0300			
100.0400			

A			
A1			
A2			
A3			
A4			
A5			
A6			

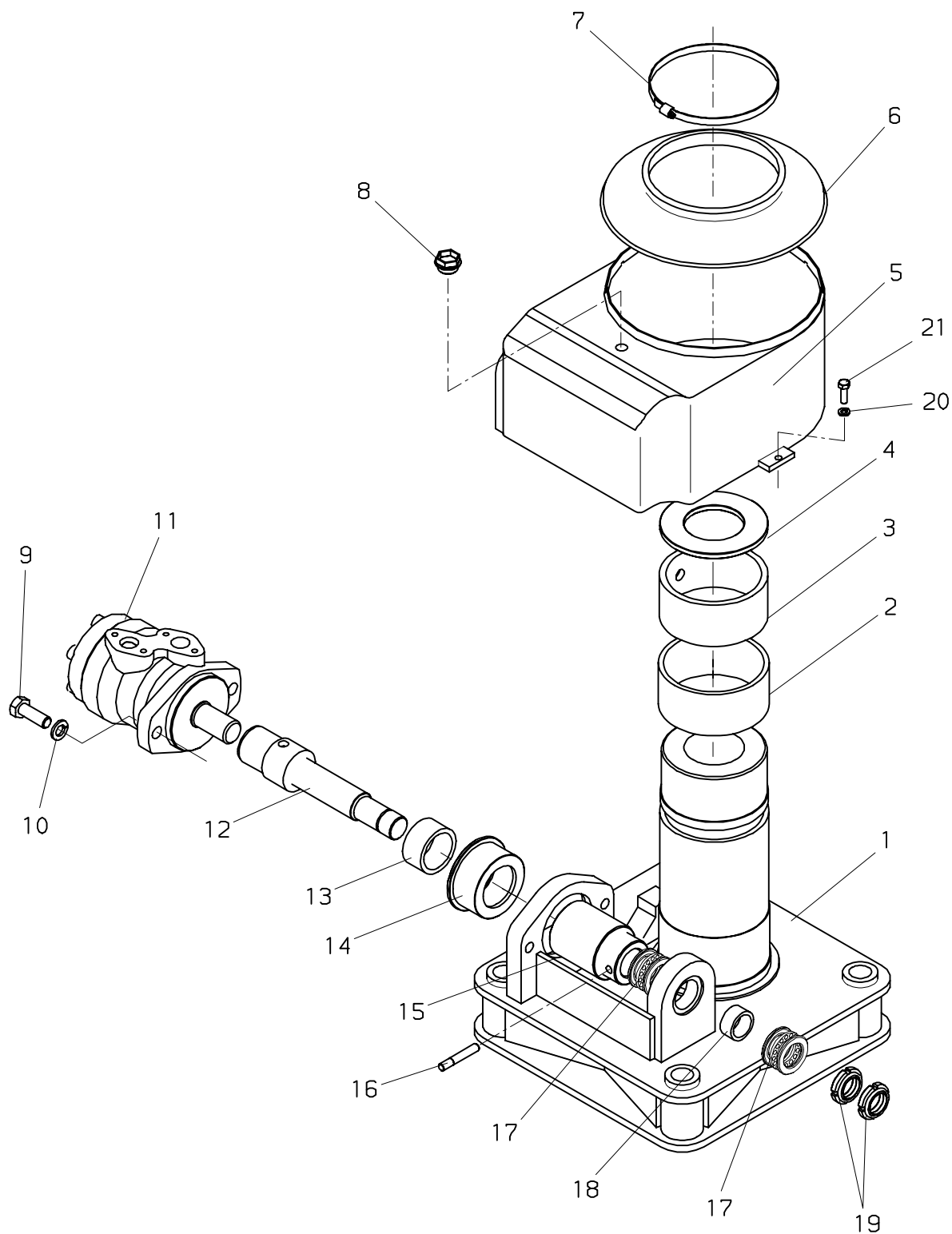
# 010.0100

10/2001

## PALFINGER

### PC 2300

(—>0730638)



**PALFINGER****PC 2300****Kransockel  
Base  
Socle**zu Tafel  
to figure  
voir planche**010.0100**

10/2001

Nr. No. No.	Ersatzteil Nr. Sparepart no. No Piece de rechange	Stk. Qty. Nbre.	Teilebezeichnung	Description	Nomenclature	Abmessung Dimension Dimension
1	0230-101	1	Kransockel	Base	Socle	
2	0230-310	1	Lagerbüchse	Bearing bush	Bague de palier	
3	0230-309	1	Lagerbüchse	Bearing bush	Bague de palier	
4	0230-308	1	Anlauftring	Check ring	Anneau a marcher	
5	0230-105	1	Abdeckung	Cover	Recouvrement	
6	0230-103	1	Abdeckung	Cover	Recouvrement	
7	EK1155	1	Schlauchklemme	Hose clamp	Bride de serrage	
8	0230-104	1	Verschlußschraube	Looking screw	Boucon m filete	
9	ES 022	2	Schraube	Screw	Vis	M 12x35 DIN 933
10	EQ 014	2	Federring	Spring washer	Rondelle grover	B 12 DIN 127
11	EP 204	1	Hydraulikmotor	Hydraulic motor	Moteur hydraulique	OMP 100
12	0230-110	1	Welle	Shaft	Arbre	
13	0230-112	1	Lagerbüchse	Bearing bush	Bague de palier	
14	0230-111	1	Buchse	Bush	Douille	
15	0230-108	1	Schnecke	Worm	Vis sans fin	
16	0230-109	1	Stift	Pin	Axe	
17	0230-116	2	Lager	Bearing	Bague	
18	0230-117	1	Lagerbüchse	Bearing bush	Bague de palier	
19	0230-115	2	Nutmutter	Nut	Ecrou	M25x1,5DIN1804
20	EK 003	2	Scheibe	Washer	Rondelle	D 8 DIN 125
21	ES 344	2	Schraube	Screw	Vis	M 6x20 DIN 933

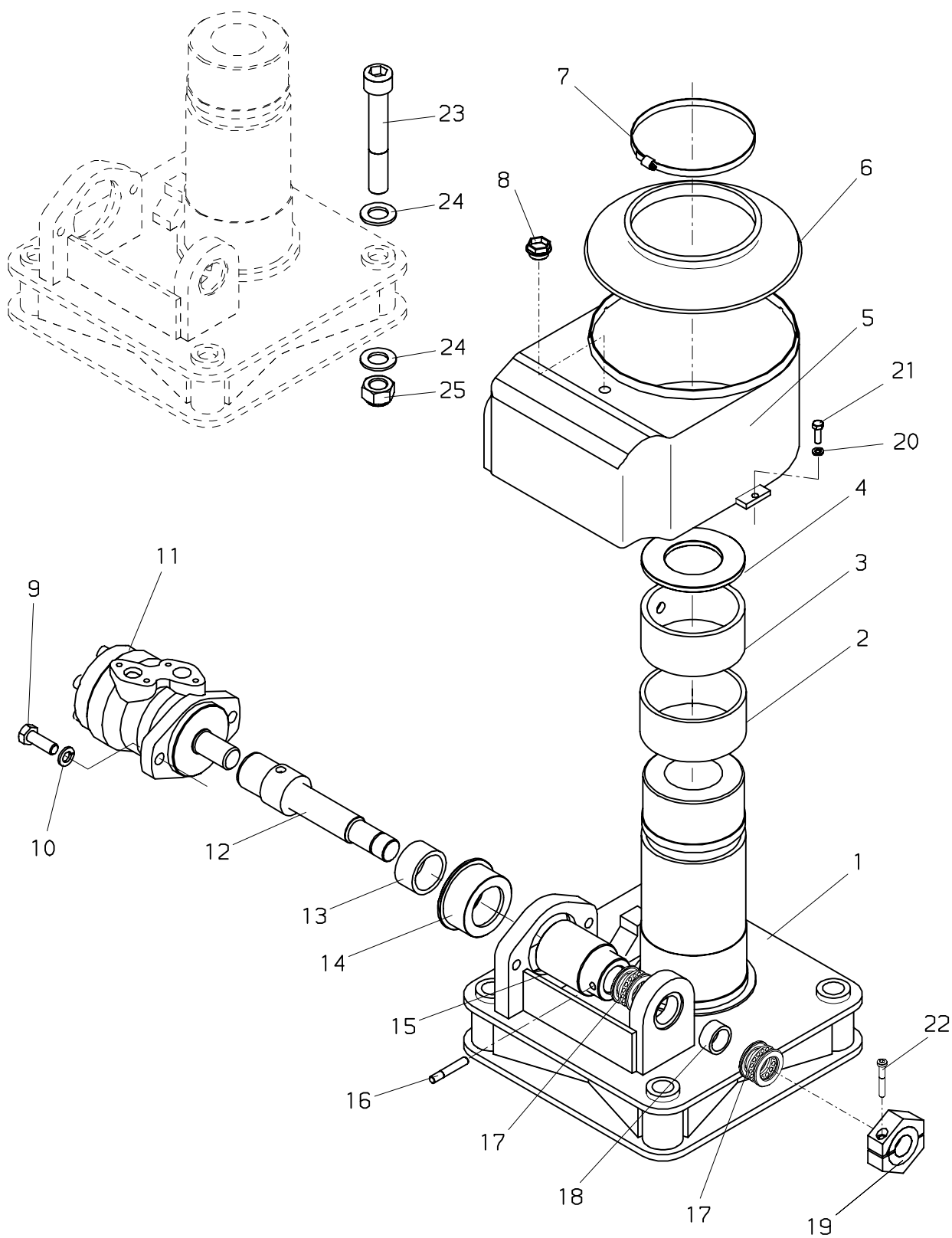
# 010.0101

09/2003

## PALFINGER

### PC 2300

(0730639—>)



**PALFINGER****PC 2300****Kransockel  
Base  
Socle**zu Tafel  
to figure  
voir planche**010.0101**

09/2003

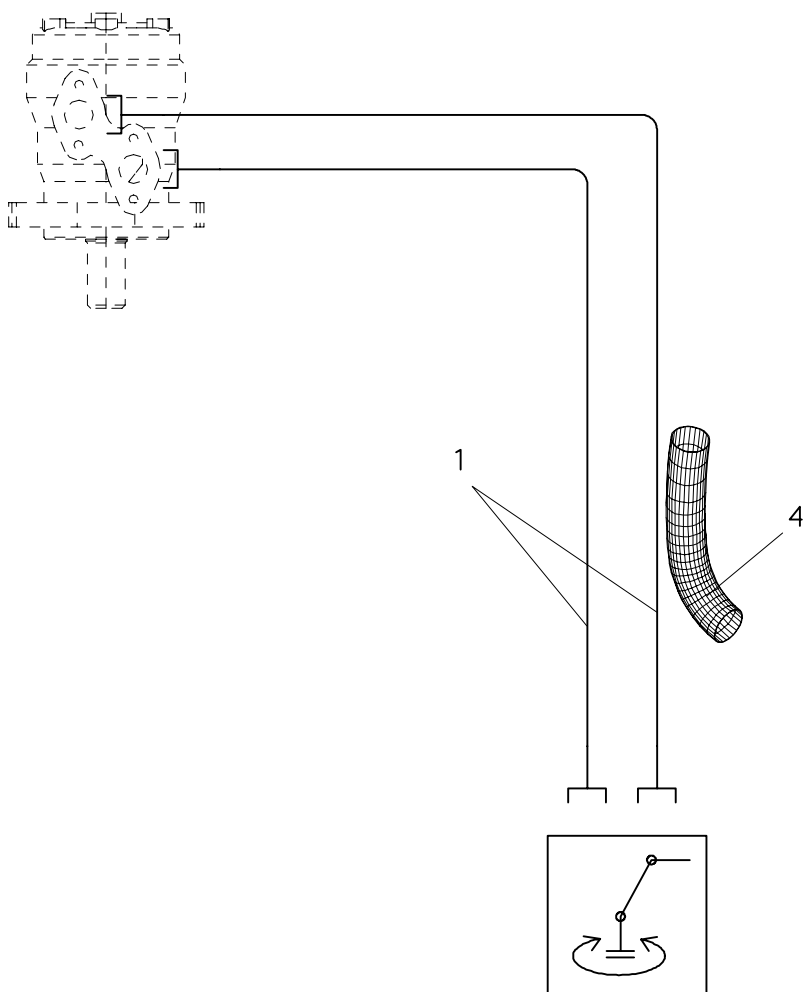
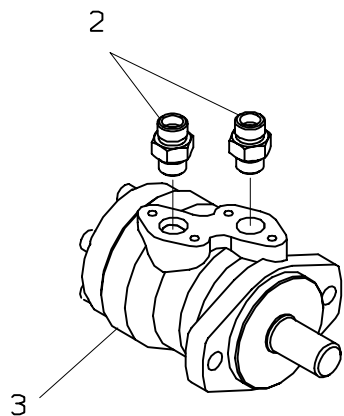
Nr. No.	Ersatzteil Nr. Sparepart no. No Piece de rechange	Stk. Qty. Nbre.	Teilebezeichnung	Description	Nomenclature	Abmessung Dimension Dimension
1	0230-101	1	Kransockel	Base	Socle	
2	0230-310	1	Lagerbüchse	Bearing bush	Bague de palier	
3	0230-309	1	Lagerbüchse	Bearing bush	Bague de palier	
4	0230-308	1	Anlauftring	Check ring	Anneau a marcher	
5	0230-105	1	Abdeckung	Cover	Recouvrement	
6	0230-103	1	Abdeckung	Cover	Recouvrement	
7	EK1155	1	Schlauchklemme	Hose clamp	Bride de serrage	
8	0230-104	1	Verschlußschraube	Looking screw	Boucon m filete	
9	ES 022	2	Schraube	Screw	Vis	M 12x35 DIN 933
10	EQ 014	2	Federring	Spring washer	Rondelle grover	B 12 DIN 127
11	EP 204	1	Hydraulikmotor	Hydraulic motor	Moteur hydraulique	OMP 100
12	0230-110	1	Welle	Shaft	Arbre	
13	0230-112	1	Lagerbüchse	Bearing bush	Bague de palier	
14	0230-111	1	Buchse	Bush	Douille	
15	0230-108	1	Schnecke	Worm	Vis sans fin	
16	0230-109	1	Stift	Pin	Axe	
17	0230-116	2	Lager	Bearing	Bague	
18	0230-117	1	Lagerbüchse	Bearing bush	Bague de palier	
19	0230-115	2	Nutmutter	Nut	Ecrou	M25x1,5DIN1804
20	EK 190	2	Scheibe	Washer	Rondelle	D 6 DIN 125
21	ES 344	2	Schraube	Screw	Vis	M 6x20 DIN 933
22	ES 105	1	Schraube	Screw	Vis	M 6x40 DIN 912
23	ES1250	4	Schraube	Screw	Vis	M 20x130 10.9
24	EK 176	8	Scheibe	Washer	Rondelle	D 21 DIN 6916
25	EM 029	4	Mutter	Nut	Ecrou	M 20 DIN 985

# 010.0200

05/2001

## PALFINGER

### PC 2300



## PC 2300

**Verrohrung–Schwenkantrieb**  
**Pipes–slewing drive**  
**Tuyau.–commande de rotation**

zu Tafel  
to figure 0  
voir planche

# 010.0200

05/2001

Nr. No. No.	Ersatzteil Nr. Sparepart no. No Piece de rechange	Stk. Qty. Nbre.	Teilebezeichnung	Description	Nomenclature	Abmessung Dimension Dimension
1	FEH 048	2	Druckschlauch	Hose	Flexible	GE 10 SRed OMP 100
2	EA 761	2	Verschraubung	Adaptor	Raccord	
3	EP 204	1	Hydraulikmotor	Hydraulic motor	Moteur hydraulique	
4	FEH 100	1	Schutzschlauch	Protection hose	Tuyau de protection	

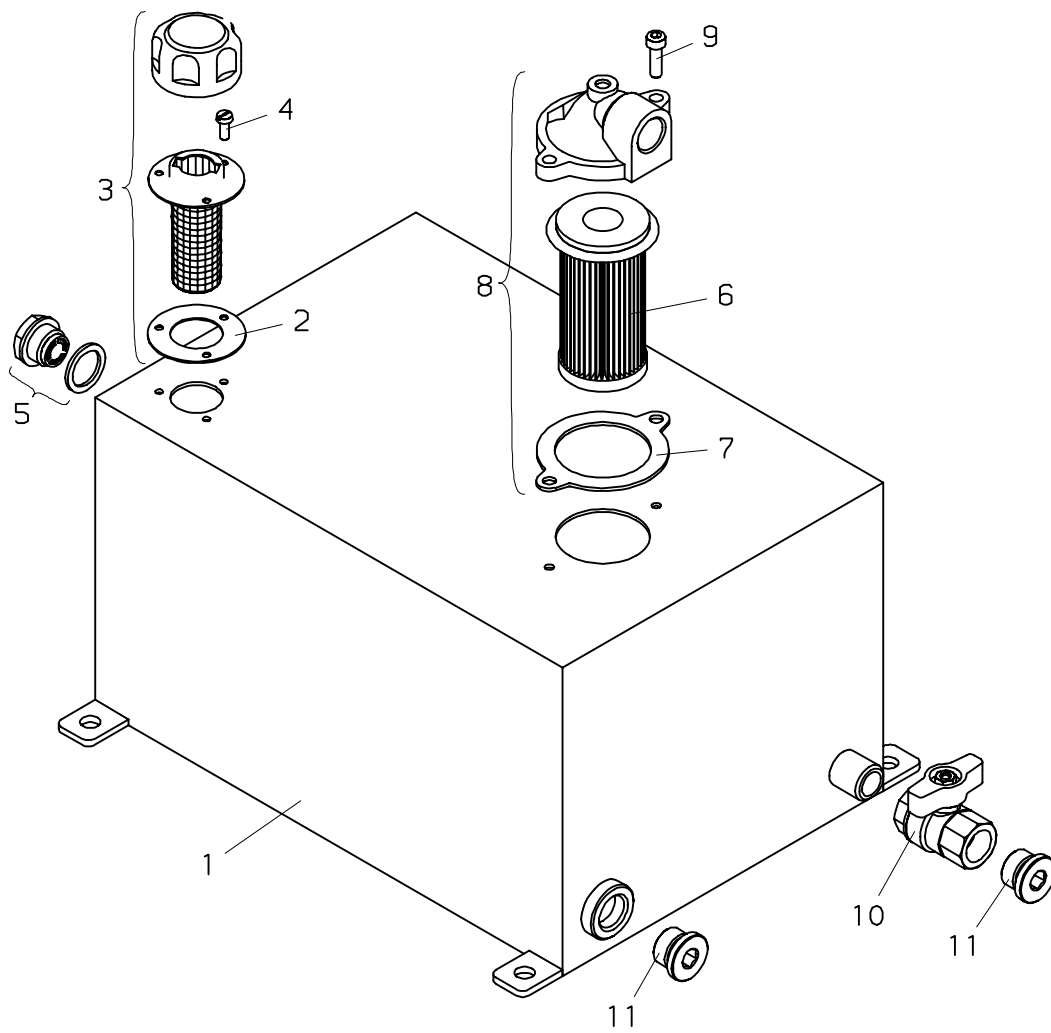


# 010.0300

11/2002

## PALFINGER

### PC 2300



**PALFINGER****PC 2300**
**Öltank**  
**Oil tank**  
**Reservoir a huile**

zu Tafel  
to figure  
voir planche
**010.0300**

11/2002

Nr. No. No.	Ersatzteil Nr. Sparepart no. No Piece de rechange	Stk. Qty. Nbre.	Teilebezeichnung	Description	Nomenclature	Abmessung Dimension Dimension
	UT032	1	Öltank,kpl.	Oil tank,cpl.	Reservoir a huile, cplt.	20 l
1	EZ 557	1	Öltank	Oil tank	Reservoir a huile	20 l
2	ED 349	1	Dichtung	Seal	Joint	
3	EA 741	1	Belüftungsfilter	Breather cartridge	Filtre d'aeration	
4	ES 493	3	Schraube	Screw	Vis	M 5x12 DIN 84
5	EA 744	1	Ölschauglas	Oil level show glass	Voyant niveau huile	
6	EA 747	1	Ersatzfilter (—>9569586)	Filter element (—>9569586)	Cartouche de filtre (—>9569586)	
6	EA1610	1	Ersatzfilter (9569587—>)	Spare filter (9569587—>)	Filtre de rechange (9569587—>)	
7	ED 350	1	Dichtung	Seal	Joint	
8	EA 740	1	Rücklauffilter,kpl (—>9569586)	Return filter,cpl (—>9569586)	Filtre de recul,cplt (—>9569586)	
8	EA1609	1	Rücklauffilter,kpl (9569587—>)	Return filter,cpl (9569587—>)	Filtre de recul,cplt (9569587—>)	
9	ES 019	2	Schraube	Screw	Vis	M 6x20 DIN 912
10	EA 739	1	Absperrhahn	Stop-cock	Robinet d'arret	R 1/2"
11	EA 261	2	Verschlußschraube	Looking screw	Boucon m filete	vsti R1/2"—ed

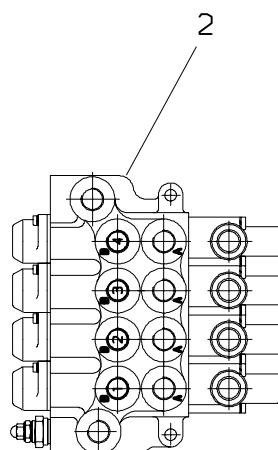
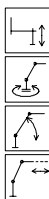
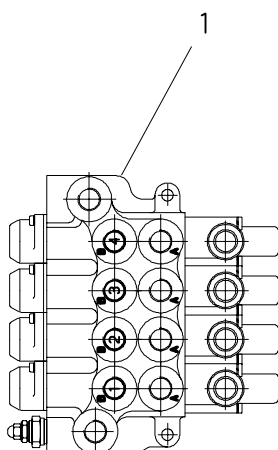
020.0100

07/2004

PALFINGER

PC 2300

(—&gt;200002093)



US987								US995							
	Ventile valves soupapes	Druck/bar press/bar press/bar	Verschraub connection raccord	Drossel restrictor ettranglem.		Hebel Lever Levier	Element element element		Ventile valves soupapes	Druck/bar press/bar press/bar	Verschraub connection raccord	Drossel restrictor ettranglem.		Hebel Lever Levier	Element element element
HUV	.	185						HUV	.	185					
P E			EA-201, EA-826					P E			EA-201, EA-826				
U1			EA-757					U1			EA-757				
T NP			-					T NP			-				
1	A -----	---	EA-069	-		-		1	A -----	---	EA-069	-		-	
	B -----	---	EA-069	-					B -----	---	EA-069	-			
2	A -----	---	HLA-486	HD-538	x	-		2	A -----	---	HLA-486	HD-538	x	-	
	B -----	---	EA-069	-					B -----	---	EA-069	-			
3	A -----	165	EA-069	-	x	-		3	A -----	165	EA-069	-	x	-	
	B -----	165	EA-069	-					B -----	165	EA-069	-			
4	A -----	---	EA-069	-		-		4	A -----	---	EA-069	-		-	
	B -----	---	EA-069	-					B -----	---	EA-069	-			

**Steuerventilblock / control valve / bloc de commande**

US = mit Verschraubungen und Ventilen / with adaptors and valves / avec raccords et soupapes

EV = US ohne Verschraubungen, Ventile und Schalthebel / US without adaptors, valves and levers / US sans raccords, soupapes et leviers

HUV = Hauptüberdruckventil / main relief valve / soupape de surpression principal

P, T = Versorgungsanschlüsse / supply connections / raccords de ....

0 = mit Überlastsicherung / with overload protection / avec soupape de surcharge

F = ferngesteuert / tele controlled / commande tele

X = offene Nullstellung - Schieberstange muß gesondert bestellt werden / neutral position open - spool must be ordered separately  
position neutral ouvert - on doit ordre le tiroir de distributuer separe

**PALFINGER****PC 2300****Steuerventil  
Directional control valve  
Distributeur de command**zu Tafel  
to figure  
voir planche**020.0100**

07/2004

Nr. No. No.	Ersatzteil Nr. Sparepart no. No Piece de rechange	Stk. Qty. Nbre.	Teilebezeichnung	Description	Nomenclature	Abmessung Dimension Dimension
1	US987	1	Steuerventilblock kpl.(4-fach) (Seite 020.0200)	Control valve cpl.(4-sections) (page 020.0200)	Bloc de commande cplt.(4-elements) (page 020.0200)	
2	US995	1	Steuerventilblock kpl.(4-fach) (mit Mikroschalter) (Seite 020.0200)	Control valve cpl.(4-sections) (with micro-switch) (page 020.0200)	Bloc de commande cplt.(4-elements) (avec microswitch) (page 020.0200)	

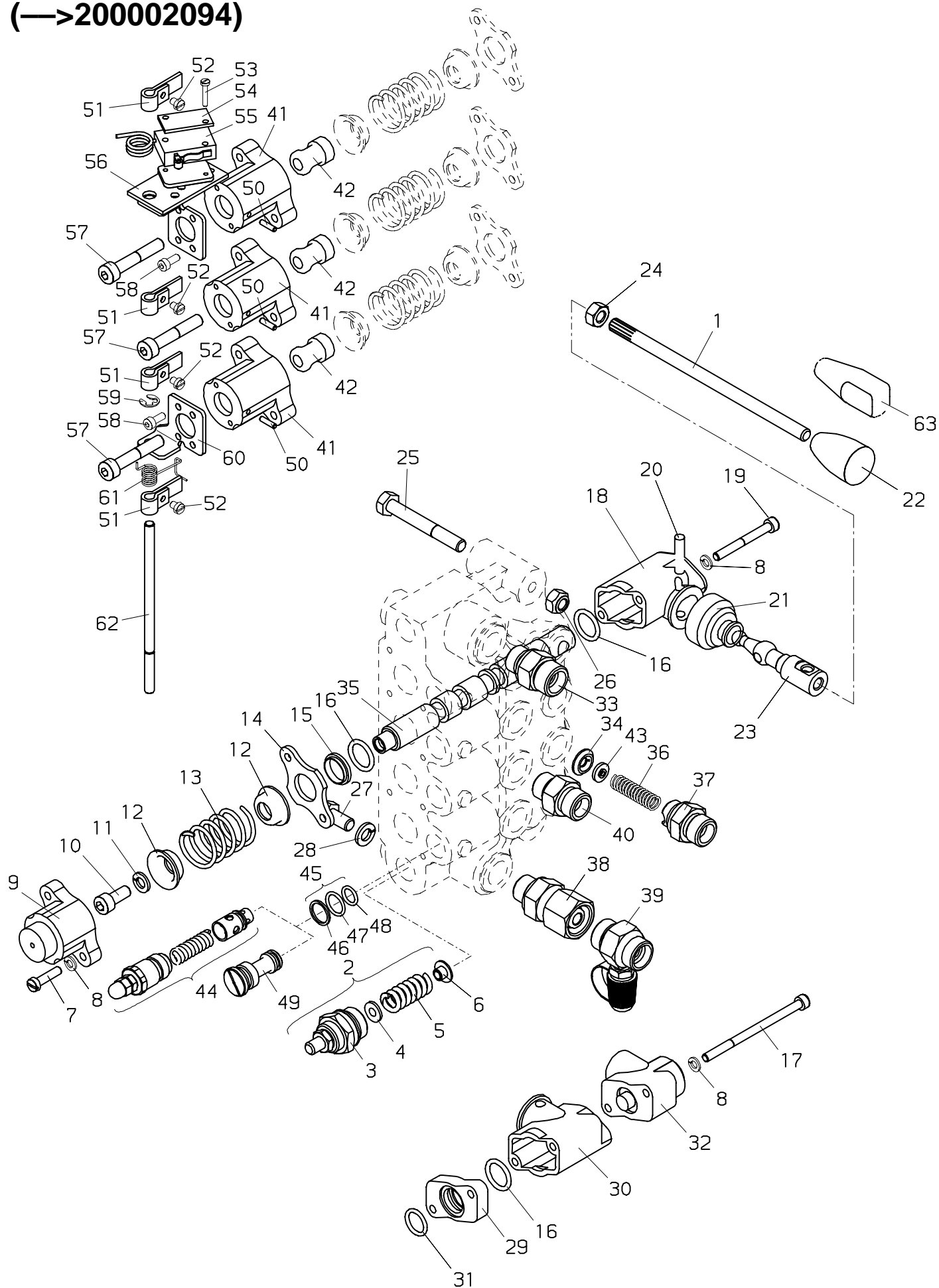
# 020.0200

09/2007

## PALFINGER

### PC 2300

(—>200002094)



**PALFINGER****PC 2300**
**Steuerventil**  
**Directional control valve**  
**Distributeur de commande**

zu Tafel  
to figure  
voir planche
**020.0200**

09/2007

Nr. No. No.	Ersatzteil Nr. Sparepart no. No Piece de rechange	Stk. Qty. Nbre.	Teilebezeichnung	Description	Nomenclature	Abmessung Dimension Dimension
1	EZ 506	4	Schaltstange	Control rod	Tige de commande	
2	EV 990	1	Hauptüberdruck= ventil, kpl.	Main relief valve, cpl.	Soupape surpress. princ., cplt.	
3	EV 989	1	Ventilgehäuse	Valve housing	Boite de soupape	
4	EK 278	1	Scheibe	Washer	Rondelle	
5	EF 077	1	Druckfeder	Pressure spring	Ressort a pression	
6	EK 279	1	Büchse	Bush	Gague	
7	ES 336		Schraube	Screw	Vis	M 5x20 DIN 84
8	EQ 079		Federring	Spring washer	Rondelle grover	B 5 DIN 127
9	EK 276	4	Federkappe	Spring housing	Chapeau de ressort	
10	ES 500	4	Schraube	Screw	Vis	M 7x16 DIN 912
11	EQ 278	4	Federring	Spring washer	Rondelle grover	B 7 DIN 127
12	EK 277	8	Federteller	Spring cap	Disque de ressort	
13	EF 076	4	Druckfeder	Pressure spring	Ressort a pression	
14	EZ 503	4	Dichtplatte	Plate	Plaque	
15	ELG 162	1	Büchse	Bush	Gague	
16	EO 196	8	O-Ring	O-seal	Bague torique	D 15,54x2,62
17	ES 982	2	Schraube	Screw	Vis	M 5x080 DIN 912
18	EK 280	4	Schutzkappe	Protecting cap	Coiffe protectrice	
19	ES 263	8	Schraube	Screw	Vis	M 5x45 DIN 912
20	EK 281	4	Bolzen	Pin	Axe	
21	EK 286	4	Schutzkappe	Protecting cap	Coiffe protectrice	
22	EZ 507	4	Hebelknopf (schwarz)	Knob (black)	Bouton (noir)	
22	EZ2198	4	Hebelknopf (rot)	Knob (red)	Bouton (rouge)	
23	EK 282	4	Bolzen	Pin	Axe	
24	EM 003	4	Mutter	Nut	Ecrou	M 8 DIN 934
25	ES 244	2	Schraube	Screw	Vis	M 8x60 DIN 931
26	EM 026	2	Mutter	Nut	Ecrou	M 8 DIN 985
27	ES 231	1	Schraube	Screw	Vis	M 8x16 DIN 933
28	EQ 221	1	Federring	Spring washer	Rondelle grover	B 8 DIN 7980
29	EZ 563	4	Zwischenplatte	Intermediate plate	Plaque intermediaire	
30	EZ 560	4	Schutzkappe	Protecting cap	Coiffe protectrice	O
31	ED 348	4	Dichtung	Seal	Joint	
32	EZ 876A	1	Sperrzylinder	Bloc-cylinder	Verin de arret	
33	EA 757	1	Verschraubung	Adaptor	Raccord	GE 14 SR 3/8—ed
34	HD 498	1	Schraubsitz	Back up ring	Rondelle	
35	EV1553	4	Schieberstange	Control rod	Tige de commande	
35	EV 988	4	Schieberstange	Control rod	Tige de commande	
35	EV1287	4	Schieberstange	Control rod	Tige de commande	O
36	EF 030	1	Druckfeder	Pressure spring	Ressort a pression	
37	HLA 486	1	Verschraubung	Adaptor	Raccord	GE 10 SR 3/8"
38	EA 201	1	Verschraubung	Adaptor	Raccord	EGE 12S R3/8—ED
39	EA 826	1	Prüfverschraubung	Pressure gauge conn.	Raccord de mano= metre	GMA3 12S
40	EA 069	7	Verschraubung	Adaptor	Raccord	GE 10 SRED

**PALFINGER****PC 2300****Steuerventil  
Directional control valve  
Distributeur de commande**zu Tafel  
to figure  
voir planche**020.0200**

09/2007

Nr. No.	Ersatzteil Nr. Sparepart no. No Piece de rechange	Stk. Qty. Nbre.	Teilebezeichnung	Description	Nomenclature	Abmessung Dimension Dimension
41	EK 487	3	Federkappe	Spring housing	Chapeau de ressort	D 1.2 mm ... bar
42	EK 494	3	Führungsstück	Guide piece	Piece de guidage	
43	HD 538	1	Drossel	Restrictor	Etranglement	
44	EV2022	1	Sektionsventil	Section valve	Soupape de section	
45	TD 446	1	Dichtsatz	Seal kit	Pochette de joints	
46	ED1002	1	Stützring	Back up ring	Support de joint	12,42x1,78 9,25x1,78
47	EO 871	1	O-Ring	O-seal	Bague torique	
48	EO 872	1	O-Ring	O-seal	Bague torique	
49	EZ 890	1	Verschlußschraube	Looking screw	Boucon m filete	
50	EK 495	3	Bolzen	Pin	Axe	
51	EK 493	4	Anlenkung	Articulate	Se guidage	M 4x5 DIN 84 M 3x16 DIN 84
52	ES 455	3	Schraube	Screw	Vis	
53	ES 412	2	Schraube	Screw	Vis	
54	EK 496	1	Befestigungsplatte	Bracket plate	Plaque de fixation	
55	EK 497	1	Microschalter	Microswitch	Microrupteur	
56	EK 489	1	Halterung	Bearer	Support	M 7x40 DIN 912 M 4x10 DIN 912 D 6 DIN 6799
57	ES 543	3	Schraube	Screw	Vis	
58	ES 852	4	Schraube	Screw	Vis	
59	EQ 017	1	Sicherungsscheibe	Locking washer	Rondelle	
60	EK 488	1	Halterung	Bearer	Support	
61	EF 096	1	Feder	Feather	Ressort	Axe Axe Axe Axe Bouton (0830156—>)
62	EK 492	1	Bolzen	Pin	Axe	
62	EK 491	1	Bolzen	Pin	Axe	
62	EK 490	1	Bolzen	Pin	Axe	
63	EZ2172		Hebelknopf (0830156—>)	Knob (0830156—>)	Bouton (0830156—>)	

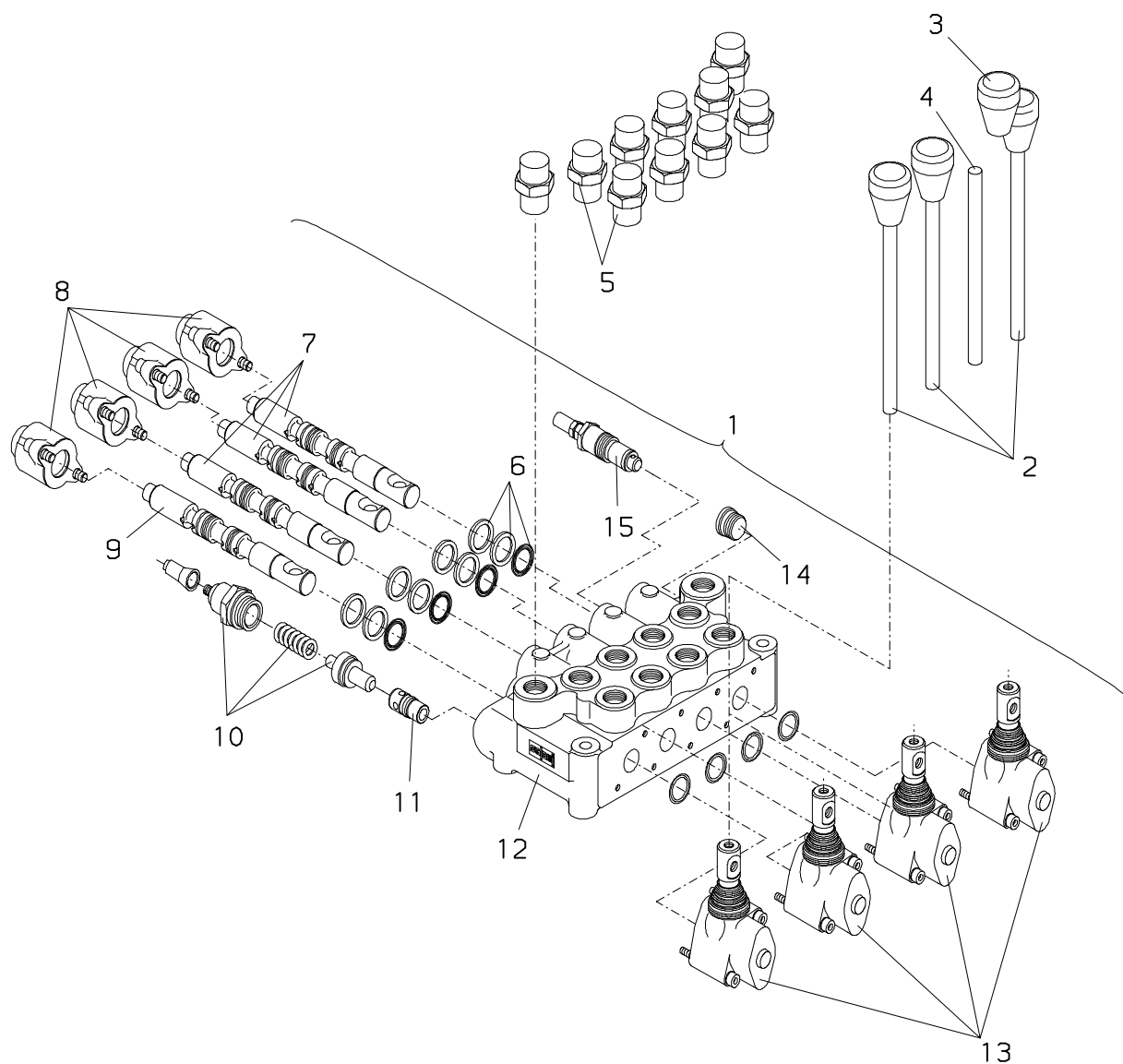
# 020.0201

02/2007

## PALFINGER

### PC 2300

(200002094—>)





**PALFINGER****PC 2300****Steuerventil (MH)  
Control valve (MH)  
Distributeur de command (MH)**zu Tafel  
to figure  
voir planche**020.0201**

02/2007

Nr. No. No.	Ersatzteil Nr. Sparepart no. No Piece de rechange	Stk. Qty. Nbre.	Teilebezeichnung	Description	Nomenclature	Abmessung Dimension Dimension
1	US987	1	Steuerventilblock	Control valve	Bloc de commande	GE 10 SRED
2	HH 503	3	Hebel	Lever	Levier	
3	EZ2570	1	Handgriff,rot	Handle,red	Poignee,rouge	
4	HH 504	1	Hebel	Lever	Levier	
5	EA 069	10	Verschraubung	Adaptor	Raccord	
6	TD1605	1	Dichtsatz	Seal kit	Pochette de joints	
7	EV5121	3	Schieberstange	Control rod	Tige de commande	
8	EZ2724	4	Kappe	Cap	Capouchon	
9	EV5720	1	Schieberstange	Control rod	Tige de commande	
10	EV5729	1	Überdruckventil	Relief press. valve	Soupape de surpress	
11	EV5727	1	Sperrventil	Stop valve	soupape d'arret	
12	EV5723	1	Steuerventilblock	Control valve	Bloc de commande	
13	EZ2729	4	Handhebelträger	Lever support	Support du levier	
14	EZ2726	1	Stopfen	Plug	Bouchon	
15	EV5728	1	Ventil	Valve	Soupape	

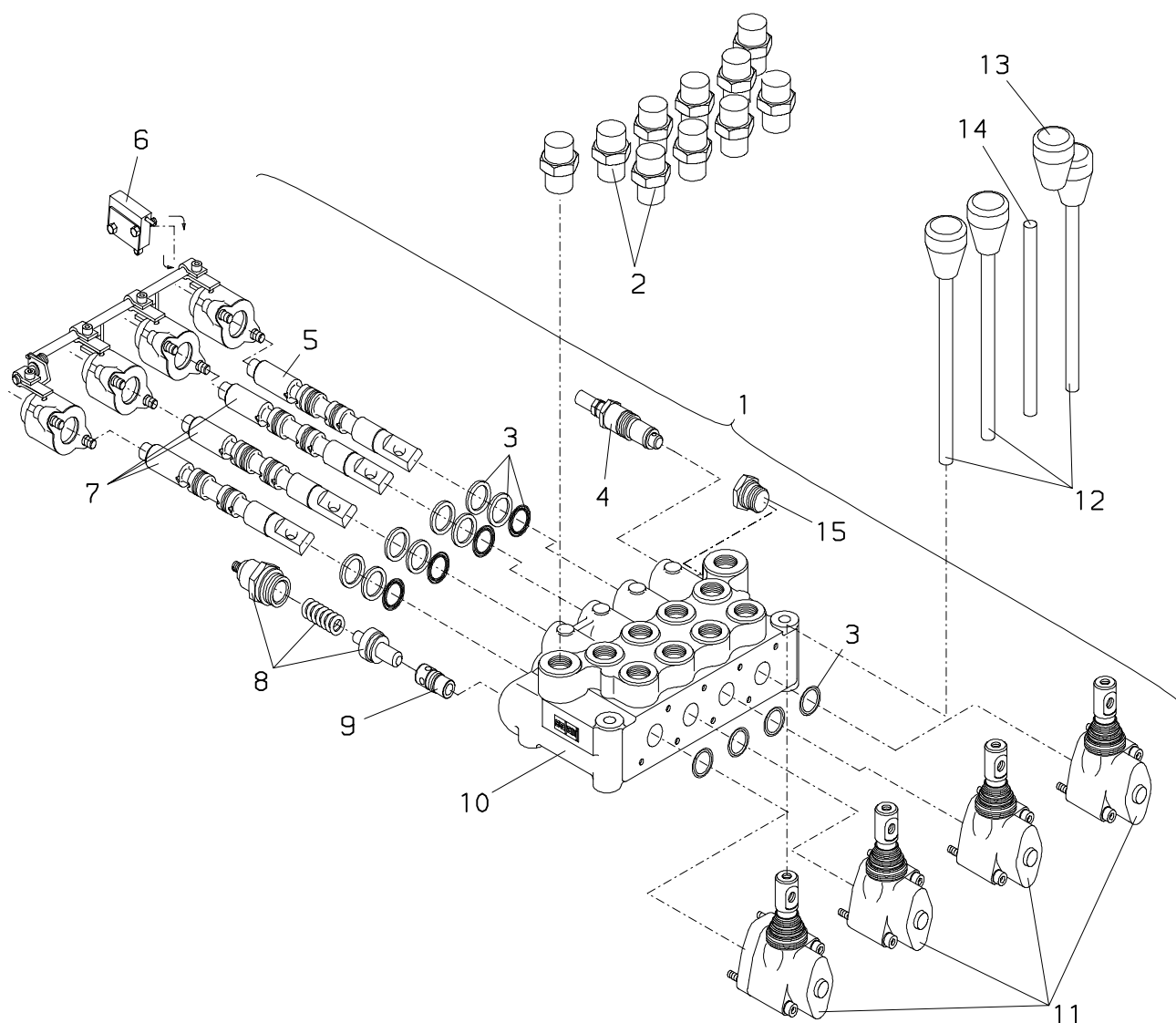
# 020.0202

02/2007

## PALFINGER

### PC 2300

(200002094—>)



**PALFINGER****PC 2300****Steuerventil (EH)  
Control valve (EH)  
Distributeur de command (EH)**zu Tafel  
to figure  
voir planche**020.0202**

02/2007

Nr. No. No.	Ersatzteil Nr. Sparepart no. No Piece de rechange	Stk. Qty. Nbre.	Teilebezeichnung	Description	Nomenclature	Abmessung Dimension Dimension
1	US995	1	Steuerventilblock	Control valve	Bloc de commande	GE 10 SRED
2	EA 069	10	Verschraubung	Adaptor	Raccord	
3	TD1605	1	Dichtsatz	Seal kit	Pochette de joints	
4	EV5728	1	Ventil	Valve	Soupape	
5	EV5720	1	Schieberstange	Control rod	Tige de commande	
6	EV5724	1	Microschalter	Microswitch	Microrupteur	
7	EV5721	3	Schieberstange	Control rod	Tige de commande	
8	EV5729	1	Überdruckventil	Relief press. valve	Soupape de surpress	
9	EV5727	1	Sperrventil	Stop valve	soupape d'arret	
10	EV5722	1	Steuerventilblock	Control valve	Bloc de commande	
11	EZ2729	4	Handhebelträger	Lever support	Support du levier	
12	HH 503	3	Hebel	Lever	Levier	
13	EZ2570	1	Handgriff,rot	Handle,red	Poignee,rouge	
14	HH 504	1	Hebel	Lever	Levier	
15	EZ2726	1	Stopfen	Plug	Bouchon	

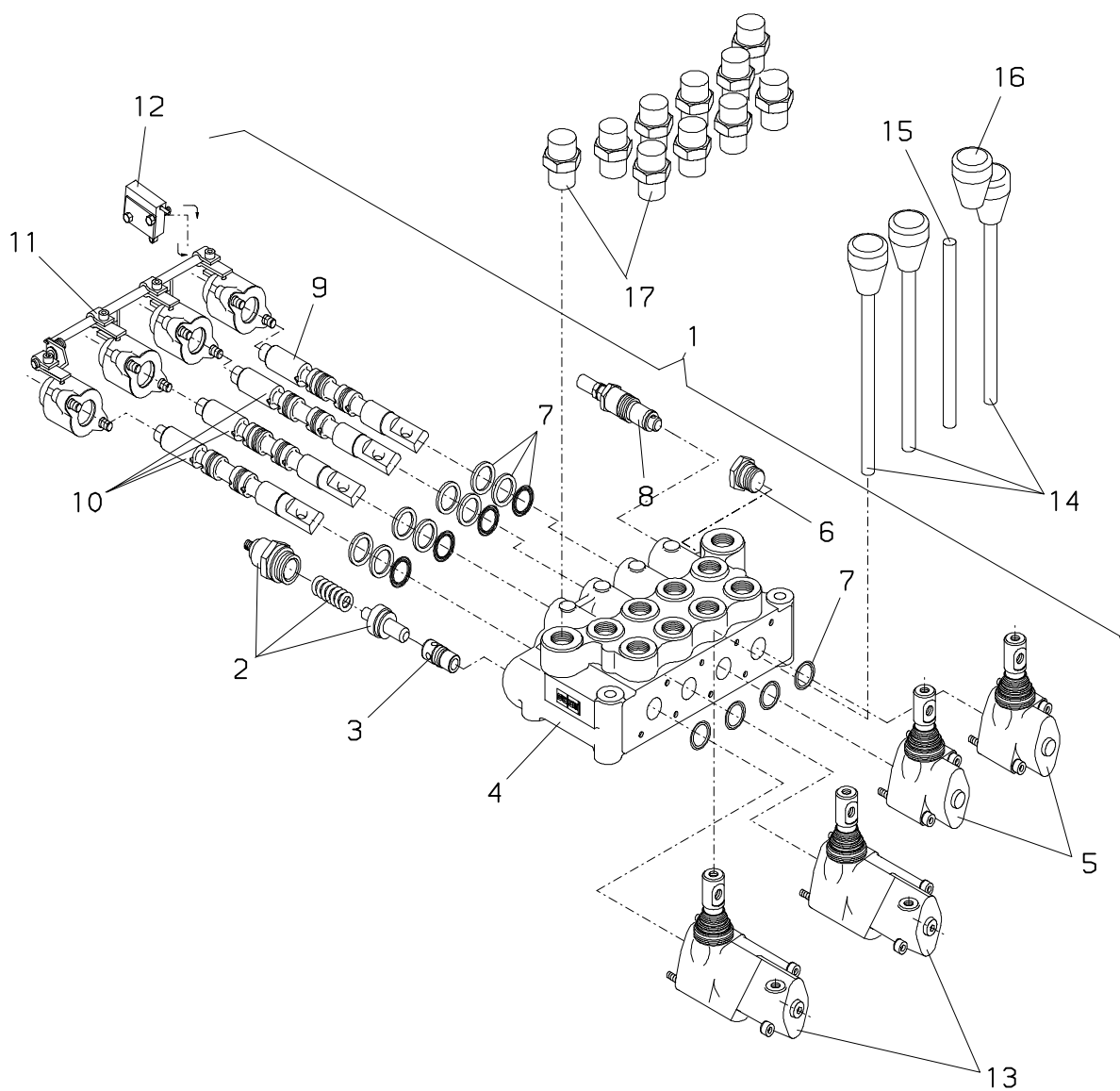
# 020.0203

02/2007

## PALFINGER

### PC 2300

(200002094—>)



**PALFINGER****PC 2300****Steuerventil (EH-OS)  
Control valve (EH-OS)  
Distribut. de command (EH-OS)**zu Tafel  
to figure  
voir planche**020.0203**

02/2007

Nr. No. No.	Ersatzteil Nr. Sparepart no. No Piece de rechange	Stk. Qty. Nbre.	Teilebezeichnung	Description	Nomenclature	Abmessung Dimension Dimension
1	EV5726	1	Steuerventilblock	Control valve	Bloc de commande	GE 10 SRED
2	EV5729	1	Überdruckventil	Relief press. valve	Soupape de surpress	
3	EV5727	1	Sperrventil	Stop valve	soupape d'arret	
4	EV5722	1	Steuerventilblock	Control valve	Bloc de commande	
5	EZ2729	2	Handhebelträger	Lever support	Support du levier	
6	EZ2726	1	Stopfen	Plug	Bouchon	
7	TD1605	1	Dichtsatz	Seal kit	Pochette de joints	
8	EV5728	1	Ventil	Valve	Soupape	
9	EV5720	1	Schieberstange	Control rod	Tige de commande	
10	EV5721	3	Schieberstange	Control rod	Tige de commande	
11	EZ2725	4	Kappe	Cap	Capouchon	
12	EV5724	1	Microschalter	Microswitch	Microrupteur	
13	EZ2727	2	Handhebelträger	Lever support	Support du levier	
14	HH 503	3	Hebel	Lever	Levier	
15	HH 504	1	Hebel	Lever	Levier	
16	EZ2570	1	Handgriff,rot	Handle,red	Poignee,rouge	GE 10 SRED
17	EA 069	10	Verschraubung	Adaptor	Raccord	

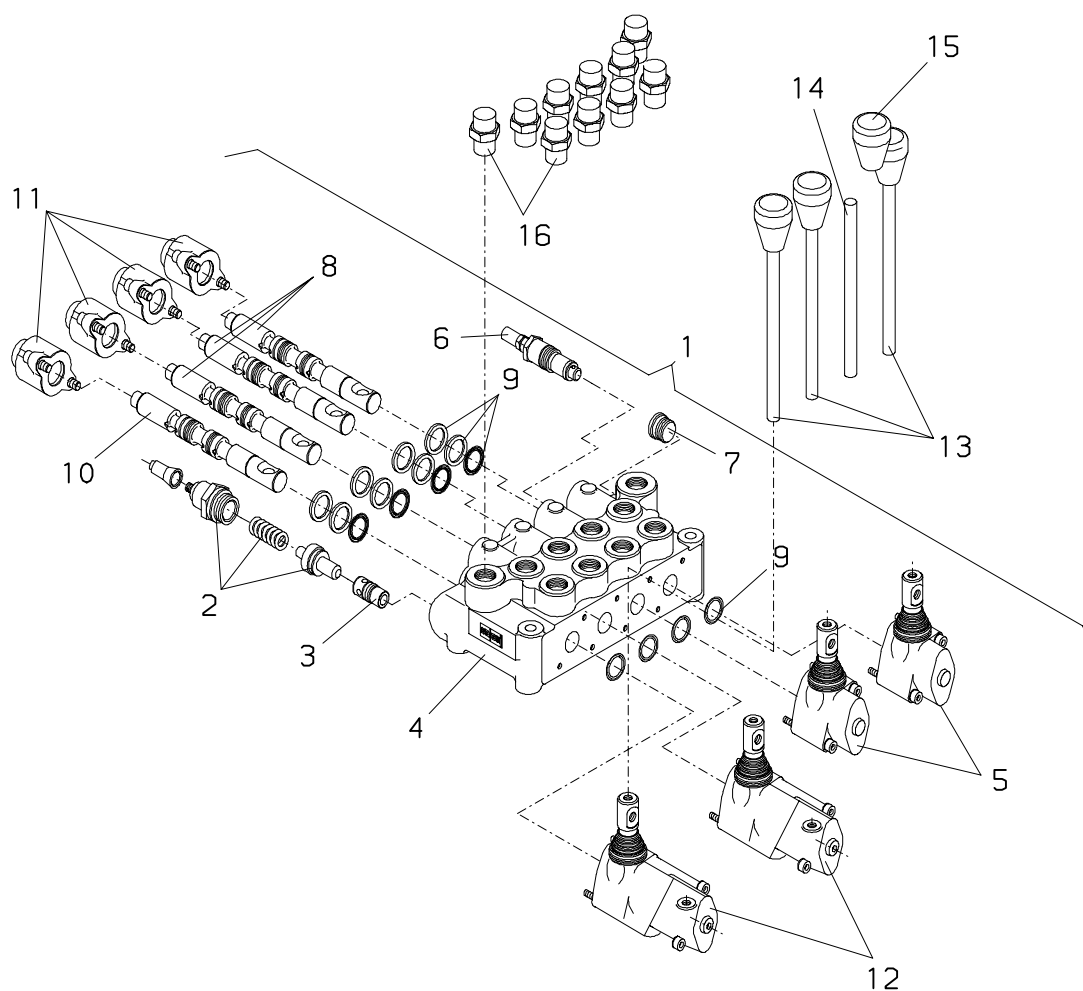
# 020.0204

02/2007

## PALFINGER

### PC 2300

(200002125—>)



**PALFINGER****PC 2300****Steuerventil (MH-OS)  
Control valve (MH-OS)  
Distribut. de command (MH-OS)**zu Tafel  
to figure  
voir planche**020.0204**

02/2007

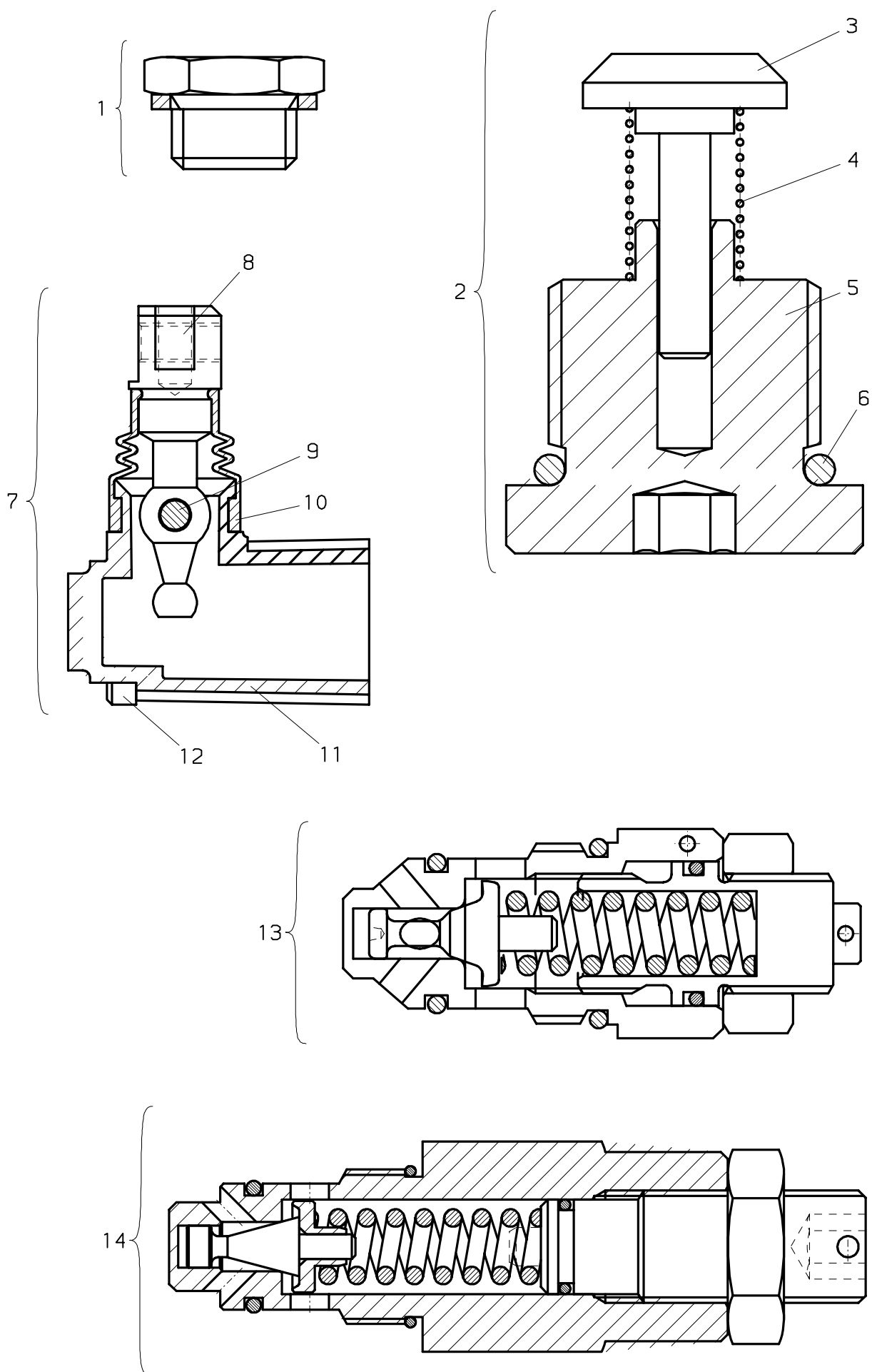
Nr. No. No.	Ersatzteil Nr. Sparepart no. No Piece de rechange	Stk. Qty. Nbre.	Teilebezeichnung	Description	Nomenclature	Abmessung Dimension Dimension
1	EV5725	1	Steuerventilblock	Control valve	Bloc de commande	GE 10 SRED
2	EV5729	1	Überdruckventil	Relief press. valve	Soupape de surpress	
3	EV5727	1	Sperrventil	Stop valve	soupape d'arret	
4	EV5722	1	Steuerventilblock	Control valve	Bloc de commande	
5	EZ2729	2	Handhebelträger	Lever support	Support du levier	
6	EV5728	1	Ventil	Valve	Soupape	
7	EZ2726	1	Stopfen	Plug	Bouchon	
8	EV5721	3	Schieberstange	Control rod	Tige de commande	
9	TD1605	1	Dichtsatz	Seal kit	Pochette de joints	
10	EV5720	1	Schieberstange	Control rod	Tige de commande	
11	EZ2724	4	Kappe	Cap	Capouchon	
12	EZ2727	2	Handhebelträger	Lever support	Support du levier	
13	HH 503	3	Hebel	Lever	Levier	
14	HH 504	1	Hebel	Lever	Levier	
15	EZ2570	1	Handgriff,rot	Handle,red	Poignee,rouge	
16	EA 069	10	Verschraubung	Adaptor	Raccord	

# 020.0300

10/2005

## PALFINGER

### PC 2300





**PALFINGER****PC 2300****Steuerventil  
Control valve  
Distributeur de commande**zu Tafel  
to figure  
voir planche**020.0300**

10/2005

Nr. No. No.	Ersatzteil Nr. Sparepart no. No Piece de rechange	Stk. Qty. Nbre.	Teilebezeichnung	Description	Nomenclature	Abmessung Dimension Dimension
1	EA2230	1	Verschlußschraube	Locking screw	Boucon m filete	
2	EV5561	1	Rückschlagventil	Non return valve	Soupape de retenue	
3	EV5564	1	Rückschlagventil	Non return valve	Soupape de retenue	
4	EF 834	1	Feder	Feather	Ressort	
5	EK1175	1	Verschraubung	coupling	Raccord	
6	EO1049	1	O-Ring	O-seal	Bague torique	
7	EZ2516	1	Handhebelträger	Lever support	Support du levier	
8	EZ2521	1	Handhebel	Hand lever	Levier a main	
9	EZ2519	1	Hebelgelenk	Lever joint	L'articulation de levier	
10	EZ2520	1	Gummikappe	Cap	Capouchon	
11	EK1176	1	Handhebelträger	Lever support	Support du levier	
12	ES1576	4	Schraube	Screw	Vis	
13	EV5562	1	Sektionsventil	Section valve	Soupape de section	
14	EV5563	1	Hauptüberdruckventil	Main relief valve	Soupape surpress. princ.	

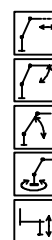
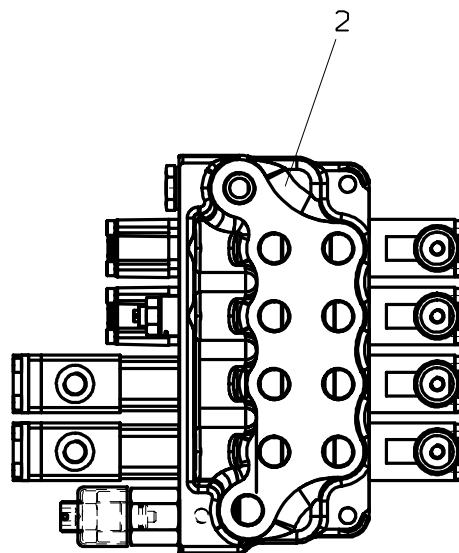
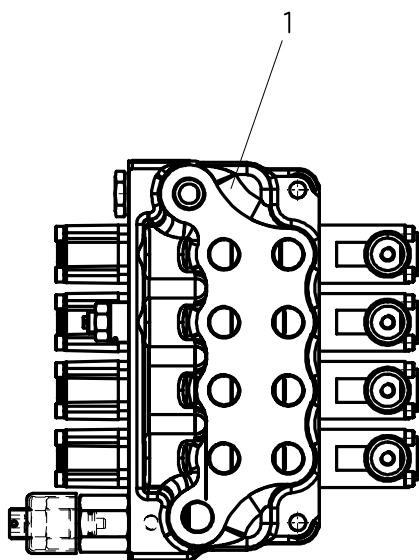
020.0400

10/2006

PALFINGER

PC 2300

200002095	200002227	200002361	200002441	200002580—>	200002699
200002108	200002231	200002366	200002449—>	—>200002585	200002734
200002124	200002232	200002376—>	—>200002452	200002589—>	200002735
200002174	200002236	—>200002388	200002454	—>200002599	200002739
200002189	200002237	200002395	200002455	200002607—>	200002743
200002197	200002291	200002404—>	200002458	—>200002611	200002753
200002202—>	200002292	—>200002407	200002465	200002653—>	200002770
—>200002213	200002301	200002410	200002466	—>200002661	200002839
200002219	200002303	200002411	200002486	200002664—>	200002849
200002225	200002304	200002413	200002525—>	—>200002668	200002850
200002226	200002328	200002440	—>200002528	200002696	



KSC00595A								KSC00596A							
	Ventile valves soupapes	Druck/bar press/bar press/bar	Verschraub connection raccord	Drossel restrictor étranglem.		Hebel Lever Levier	Element element element		Ventile valves soupapes	Druck/bar press/bar press/bar	Verschraub connection raccord	Drossel restrictor étranglem.		Hebel Lever Levier	Element element element
HUV	-	-						HUV	-	-					
P E			-					P E			-				
T U1			-					T U1			-				
NP			-					NP			-				
1 A	----	---	-	-		...		1 A	----	---	-	-		-	
B	----	---	-	-		...		B	----	---	-	-		-	
2 A	----	---	-	-		...		2 A	----	---	-	-		-	
B	----	---	-	-		...		B	----	---	-	-		-	
3 A	----	---	-	-		...									
B	----	---	-	-		...									
4 A	----	---	-	-		...									
B	----	---	-	-		...									
5 A	----	---	-	-		...									
B	----	---	-	-		...									

**Steuerventilblock / control valve / bloc de commande**

US = mit Verschraubungen und Ventilen / with adaptors and valves / avec raccords et soupapes

EV = US ohne Verschraubungen, Ventile und Schalthebel / US without adaptors, valves and levers / US sans raccords, soupapes et leviers

HUV = Hauptüberdruckventil / main relief valve / soupape de surpression principal

P, T = Versorgungsanschlüsse / supply connections / raccords de ....

0 = mit Überlastsicherung / with overload protection / avec soupape de surcharge

F = ferngesteuert / tele controlled / commande tele

X = offene Nullstellung - Schieberstange muß gesondert bestellt werden / neutral position open - spool must be ordered separately  
position neutral ouvert - on doit ordre le tiroir de distributuer separe

## PC 2300

zu Tafel  
to figure 0  
voir planche

# 020.0400

**10/2006**

Nr. No. No.	Ersatzteil Nr. Sparepart no. No Piece de rechange	Stk. Qty. Nbre.	Teilebezeichnung	Description	Nomenclature	Abmessung Dimension Dimension
1	KSC00595A	1	Steuerventilblock	Control valve	Bloc de commande	
2	KSC00596A	1	Steuerventilblock	Control valve	Bloc de commande	

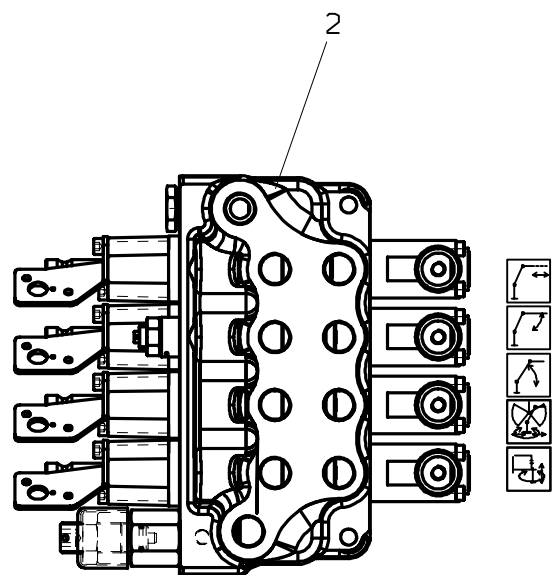
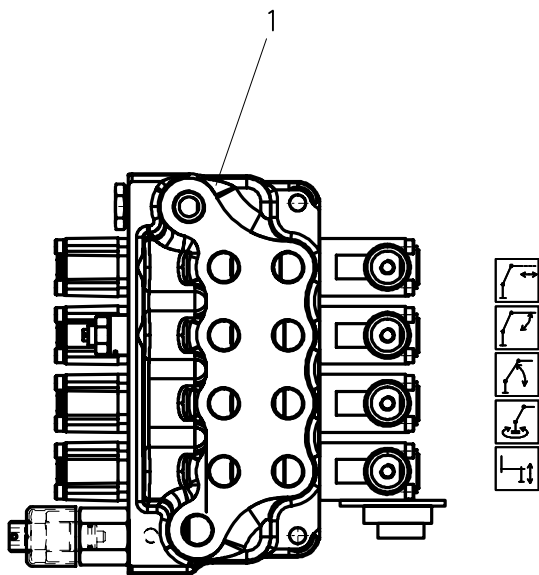
020.0500

10/2005

PALFINGER

PC 2300

200002095	200002227	200002361	200002441	200002580—>	200002699
200002108	200002231	200002366	200002449—>	—>200002585	200002734
200002124	200002232	200002376—>	—>200002452	200002589—>	200002735
200002174	200002236	—>200002388	200002454	—>200002599	200002739
200002189	200002237	200002395	200002455	200002607—>	200002743
200002197	200002291	200002404—>	200002458	—>200002611	200002753
200002202—>	200002292	—>200002407	200002465	200002653—>	200002770
—>200002213	200002301	200002410	200002466	—>200002661	200002839
200002219	200002303	200002411	200002486	200002664—>	200002849
200002225	200002304	200002413	200002525—>	—>200002668	200002850
200002226	200002328	200002440	—>200002528	200002696	



KSC00598A								KSC00600A							
	Ventile valves soupapes	Druck/bar press/bar press/bar	Verschraub connection raccord	Drossel restrictor étranglem.		Hebel Lever Levier	Element element element		Ventile valves soupapes	Druck/bar press/bar press/bar	Verschraub connection raccord	Drossel restrictor étranglem.		Hebel Lever Levier	Element element element
HUV	-	-						HUV	-	-					
P E			-					P E			-				
T U1			-					T U1			-				
NP			-					NP			-				
1 A	----	---	-	-		...		1 A	----	---	-	-		-	
B	----	---	-	-		...		B	----	---	-	-		-	
2 A	----	---	-	-		...		2 A	----	---	-	-		-	
B	----	---	-	-		...		B	----	---	-	-		-	
3 A	----	---	-	-		...									
B	----	---	-	-		...									
4 A	----	---	-	-		...									
B	----	---	-	-		...									
5 A	----	---	-	-		...									
B	----	---	-	-		...									

**Steuerventilblock / control valve / bloc de commande**

US = mit Verschraubungen und Ventilen / with adaptors and valves / avec raccords et soupapes

EV = US ohne Verschraubungen, Ventile und Schalthebel / US without adaptors, valves and levers / US sans raccords, soupapes et leviers

HUV = Hauptüberdruckventil / main relief valve / soupape de surpression principal

P, T = Versorgungsanschlüsse / supply connections / raccords de ...

0 = mit Überlastsicherung / with overload protection / avec soupape de surcharge

F = ferngesteuert / tele controlled / commande tele

X = offene Nullstellung - Schieberstange muß gesondert bestellt werden / neutral position open - spool must be ordered separately  
position neutral ouvert - on doit ordre le tiroir de distributuer separe

## PC 2300

**Steuerventil Hydrocontrol**  
**Control valve Hydrocontrol**  
**Distribut. de commande Hydroc**

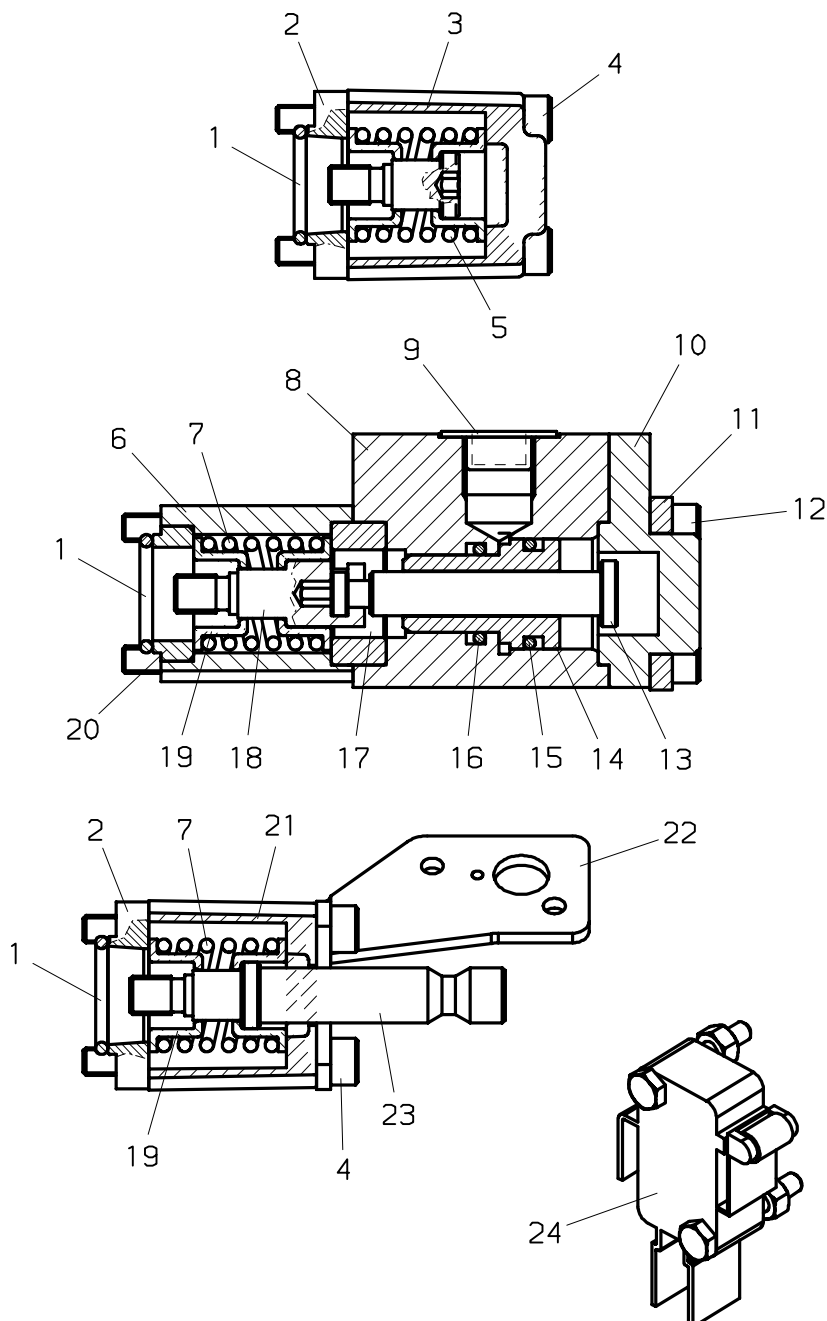
zu Tafel  
to figure  
voir planche

**020.0500**

10/2005

Nr. No. No.	Ersatzteil Nr. Sparepart no. No Piece de rechange	Stk. Qty. Nbre.	Teilebezeichnung	Description	Nomenclature	Abmessung Dimension Dimension
1	KSC00598A	1	Steuerventilblock	Control valve	Bloc de commande	
2	KSC00600A	1	Steuerventilblock	Control valve	Bloc de commande	

200002095	200002227	200002361	200002441	200002580—>	200002699
200002108	200002231	200002366	200002449—>	—>200002585	200002734
200002124	200002232	200002376—>	—>200002452	200002589—>	200002735
200002174	200002236	—>200002388	200002454	—>200002599	200002739
200002189	200002237	200002395	200002455	200002607—>	200002743
200002197	200002291	200002404—>	200002458	—>200002611	200002753
200002202—>	200002292	—>200002407	200002465	200002653—>	200002770
—>200002213	200002301	200002410	200002466	—>200002661	200002839
200002219	200002303	200002411	200002486	200002664—>	200002849
200002225	200002304	200002413	200002525—>	—>200002668	200002850
200002226	200002328	200002440	—>200002528	200002696	

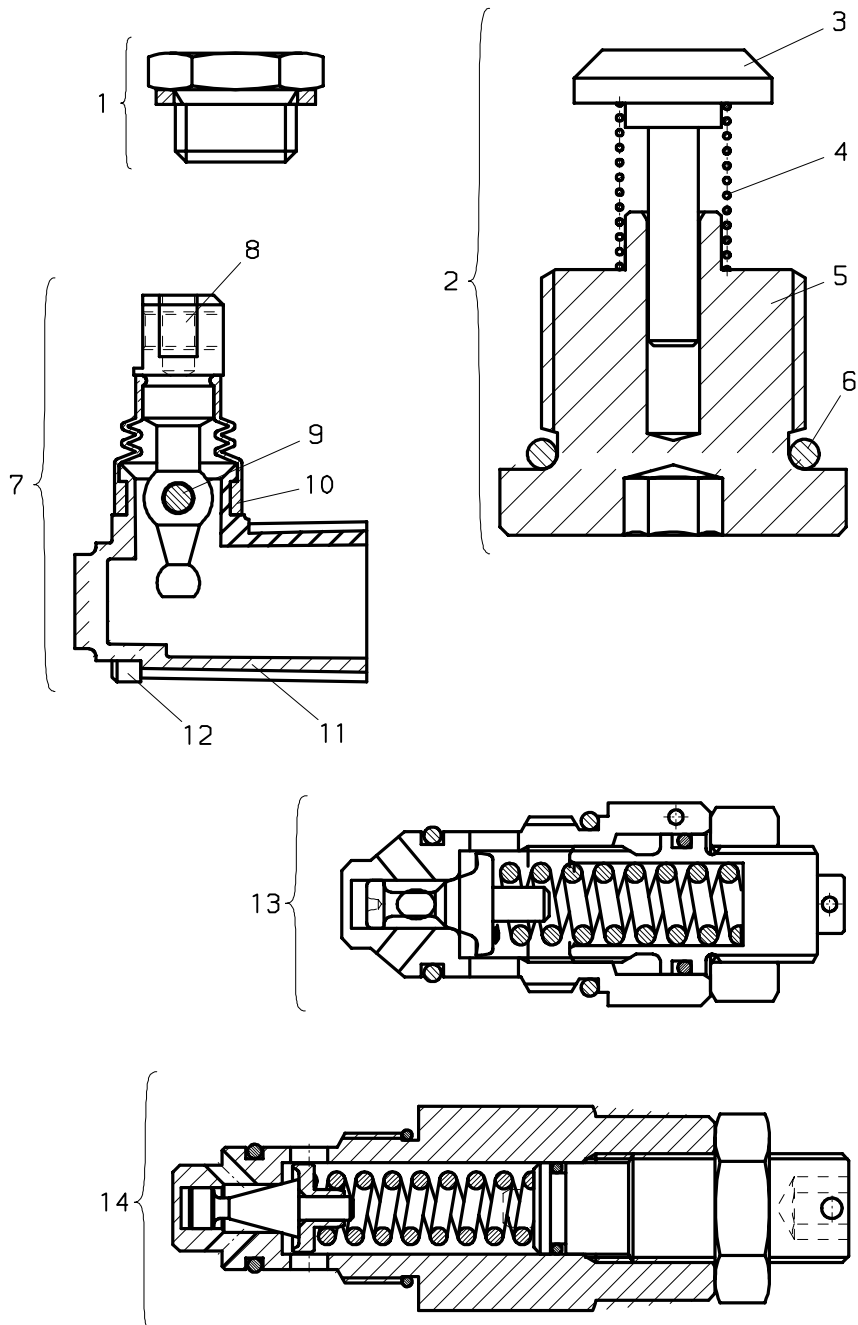


**PALFINGER****PC 2300****Steuerventil Hydrocontrol  
Control valve Hydrocontrol  
Distribut. de commande Hydroc**zu Tafel  
to figure  
voir planche**020.0600**

10/2006

Nr. No. No.	Ersatzteil Nr. Sparepart no. No Piece de rechange	Stk. Qty. Nbre.	Teilebezeichnung	Description	Nomenclature	Abmessung Dimension Dimension
1	EO1747	1	O-Ring	O-seal	Bague torique	
2	EK1178	1	Sicherungsring	Circlip	Circlips	
3	EK1177	1	Gehäuse	Housing	Moufle inferieur	
4	ES1577	4	Schraube	Screw	Vis	
5	EF 835	1	Feder	Feather	Ressort	
6	EK1163	1	Zylinder	Cylinder	Cylindre	
7	EF 832	1	Feder	Feather	Ressort	
8	EK1167	1	Flansch	Flange	Bride	
9	EK1166	1	Verschlusskappe	Cap	Chapuchon protect	
10	EK1165	1	Flansch	Flange	Bride	
11	EK1164	1	Flansch	Flange	Bride	
12	ES1575	1	Schraube	Screw	Vis	
13	EK1162	1	Kolbenstange	Piston rod	Tige de piston	
14	EK1161	1	Kolben	Piston	Piston	
15	EO1046	1	O-Ring	O-seal	Bague torique	
16	EO1045	1	O-Ring	O-seal	Bague torique	
17	EK1160	1	Distanzscheibe	Distance washe	Dauille d'ecartement	
18	EK1159	1	Kupplungsstück	Coupling piece	Couplage	
19	EK1158	1	Federbüchse	Spring bush	Douille expansible	
20	EK1157	1	Zentrierbüchse	Centering bush	Douille de centrage	
21	EK1172	1	Gehäuse	Housing	Moufle inferieur	
22	EK1171	1	Schalterkonsole	Switch base	Console de commutat.	
23	EK1170	1	Bolzen	Pin	Axe	
24	EEA4643	1	Microschalter	Microswitch	Microrupteur	

200002095	200002227	200002361	200002441	200002580—>	200002699
200002108	200002231	200002366	200002449—>	—>200002585	200002734
200002124	200002232	200002376—>	—>200002452	200002589—>	200002735
200002174	200002236	—>200002388	200002454	—>200002599	200002739
200002189	200002237	200002395	200002455	200002607—>	200002743
200002197	200002291	200002404—>	200002458	—>200002611	200002753
200002202—>	200002292	—>200002407	200002465	200002653—>	200002770
—>200002213	200002301	200002410	200002466	—>200002661	200002839
200002219	200002303	200002411	200002486	200002664—>	200002849
200002225	200002304	200002413	200002525—>	—>200002668	200002850
200002226	200002328	200002440	—>200002528	200002696	





**PALFINGER****PC 2300****Steuerventil Hydrocontrol  
Control valve Hydrocontrol  
Distribut. de commande Hydroc**zu Tafel  
to figure  
voir planche**020.0700**

10/2006

Nr. No. No.	Ersatzteil Nr. Sparepart no. No Piece de rechange	Stk. Qty. Nbre.	Teilebezeichnung	Description	Nomenclature	Abmessung Dimension Dimension
1	EA2230	1	Verschlußschraube	Locking screw	Boucon m filete	
2	EV5561	1	Rückschlagventil	Non return valve	Soupape de retenue	
3	EV5564	1	Rückschlagventil	Non return valve	Soupape de retenue	
4	EF 834	1	Feder	Feather	Ressort	
5	EK1175	1	Verschraubung	coupling	Raccord	
6	EO1049	1	O-Ring	O-seal	Bague torique	
7	EZ2516	1	Handhebelträger	Lever support	Support du levier	
8	EZ2521	1	Handhebel	Hand lever	Levier a main	
9	EZ2519	1	Hebelgelenk	Lever joint	L'articulation de levier	
10	EZ2520	1	Gummikappe	Cap	Capouchon	
11	EK1176	1	Handhebelträger	Lever support	Support du levier	
12	ES1576	4	Schraube	Screw	Vis	
13	EV5562	1	Sektionsventil	Section valve	Soupape de section	
14	EV5563	1	Hauptüberdruckventil	Main relief valve	Soupape surpress. princ.	

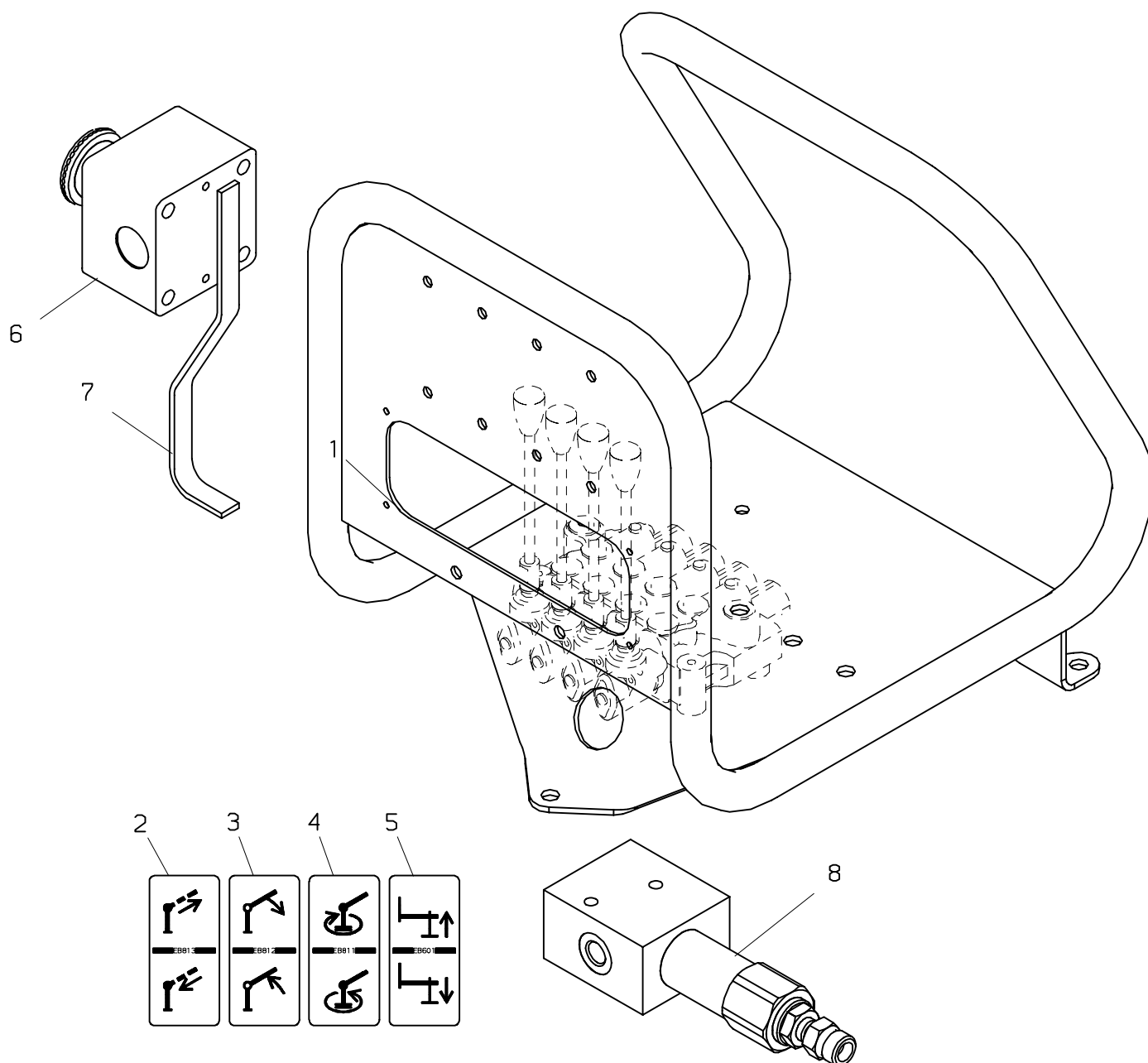
# 020.0800

10/2006

## PALFINGER

### PC 2300

(—>200002093)



**PALFINGER****PC 2300****Steuerung  
Control  
Commande**zu Tafel  
to figure  
voir planche**020.0800**

10/2006

Nr. No. No.	Ersatzteil Nr. Sparepart no. No Piece de rechange	Stk. Qty. Nbre.	Teilebezeichnung	Description	Nomenclature	Abmessung Dimension Dimension
1	HXE 320	1	Schieberkonsole	Bracket	Console	
2	EB 813	1	Symbolschild	Symbol shield	Plaque de symbole	
3	EB 812	1	Symbolschild	Symbol shield	Plaque de symbole	
4	EB 811	1	Symbolschild	Symbol shield	Plaque de symbole	
5	EB 601	1	Symbolschild	Symbol shield	Plaque de symbole	
6	EE 089	1	Not-Aus Schalter	Emergency cut-off button	Bouton d' arret d' urgence	
7	0130-731	1	Halterung	Bearer	Support	
8	EV1494	1	Überlastventil	Overload valve	Valve de soupape	

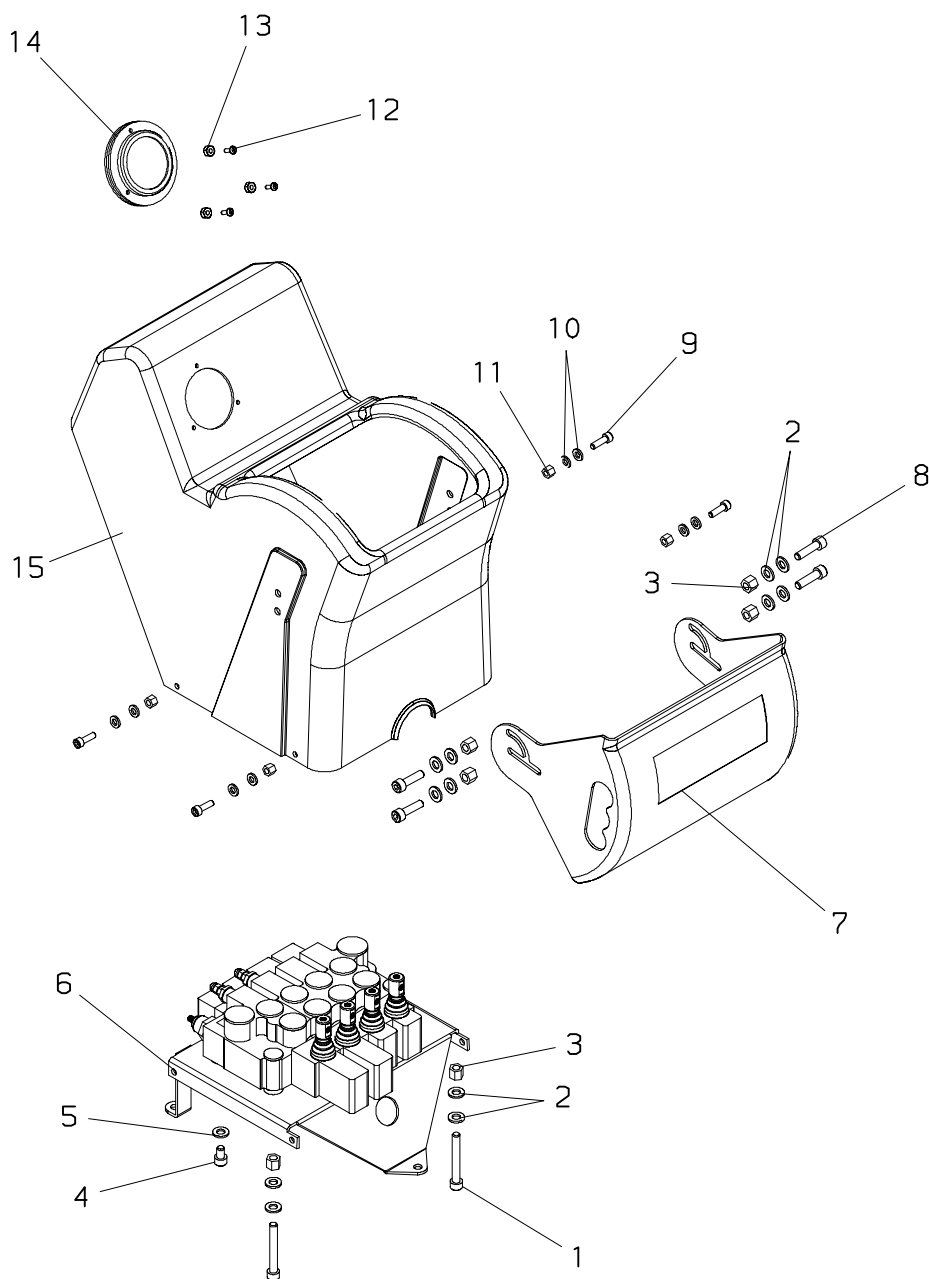
# 020.0801

07/2005

## PALFINGER

### PC 2300

(200002094)→



**PALFINGER****PC 2300****Steuerung  
Control  
Commande**zu Tafel  
to figure  
voir planche**020.0801**

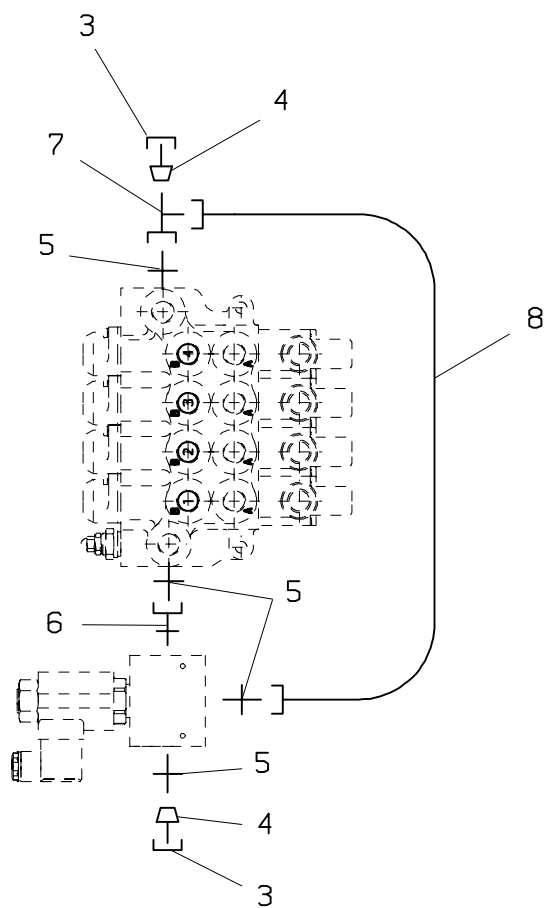
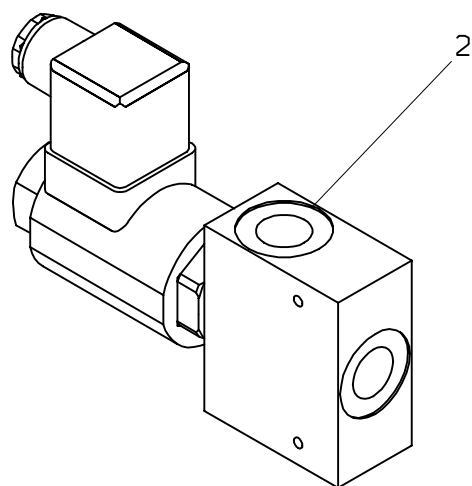
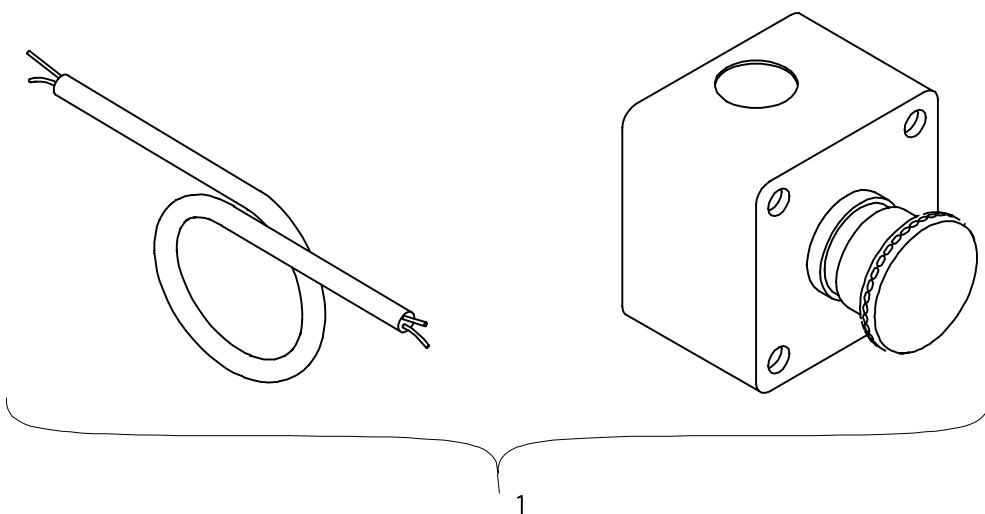
07/2005

Nr. No. No.	Ersatzteil Nr. Sparepart no. No Piece de rechange	Stk. Qty. Nbre.	Teilebezeichnung	Description	Nomenclature	Abmessung Dimension Dimension
1	ES 244	2	Schraube	Screw	Vis	M 8x60 DIN 931
2	EK 003	12	Scheibe	Washer	Rondelle	D 8 DIN 125
3	EM 031	9	Mutter	Nut	Ecrou	M 16 DIN 985
4	ES1599	1	Schraube	Screw	Vis	
5	EQ 221	1	Federring	Spring washer	Rondelle grover	B 8 DIN 7980
6	HXE2933	1	Kransockel	Base	Socle	
7	EZ2495	1	Abdeckplatte	Cover plate	Plaque de couverture	
8	ES 256	4	Schraube	Screw	Vis	M 10x50 DIN 933
9	ES 344	4	Schraube	Screw	Vis	M 6x20 DIN933
10	EK 190	8	Scheibe	Washer	Rondelle	D 6 DIN 125
11	EM 014	4	Mutter	Nut	Ecrou	M 6 DIN 985
12	ES1569	3	Schraube	Screw	vis	M4x12 DIN912
13	EM 154	1	Mutter	Nut	Ecrou	M 4 DIN 985
14	EA2048	1	Manometer	Manometer	Manometre	
15	EZ2496	1	Armaturen Brett	Dashboard Tableau de	bord	

030.0100

**PALFINGER**

PC 2300



**PALFINGER****PC 2300****Not–Aus Ventil  
Emergency cut–off valve  
Soupape d' arret d' urgence**zu Tafel  
to figure  
voir planche**030.0100**

Nr. No. No.	Ersatzteil Nr. Sparepart no. No Piece de rechange	Stk. Qty. Nbres.	Teilebezeichnung	Description	Nomenclature	Abmessung Dimension Dimension
1	KMG01038A	1	Bausatz für Not–Aus	Kit for emergency stop	Kit pour arret d'urgence	Version EH
1	KMG01039A	1	Bausatz für Not–Aus	Kit for emergency stop	Kit pour arret d'urgence	Version MH
2	EV2855–12V	1	Not–Aus Ventil	Emergency cut–off valve	Soupape d' arret d' urgence	
2	EV2855–26V	1	Not–Aus Ventil	Emergency cut–off valve	Soupape d' arret d' urgence	
3	EA 077	2	Verschraubung	Adaptor	Raccord	M 10S
4	EA 507	2	Verschlußstutzen	Locking bolt	Boulon de fermeture	BUZ 10–L
5	EA 069	4	Verschraubung	Adaptor	Raccord	GE 10 SRED
6	EA 734	1	Verschraubung	Adaptor	Raccord	evGE 10 SRed
7	EA 730	1	L–Verschraubung	L–coupling	Raccord–L	evL 10 S
8	FLR069	1	Druckleitung	Pipe	Tuyau	

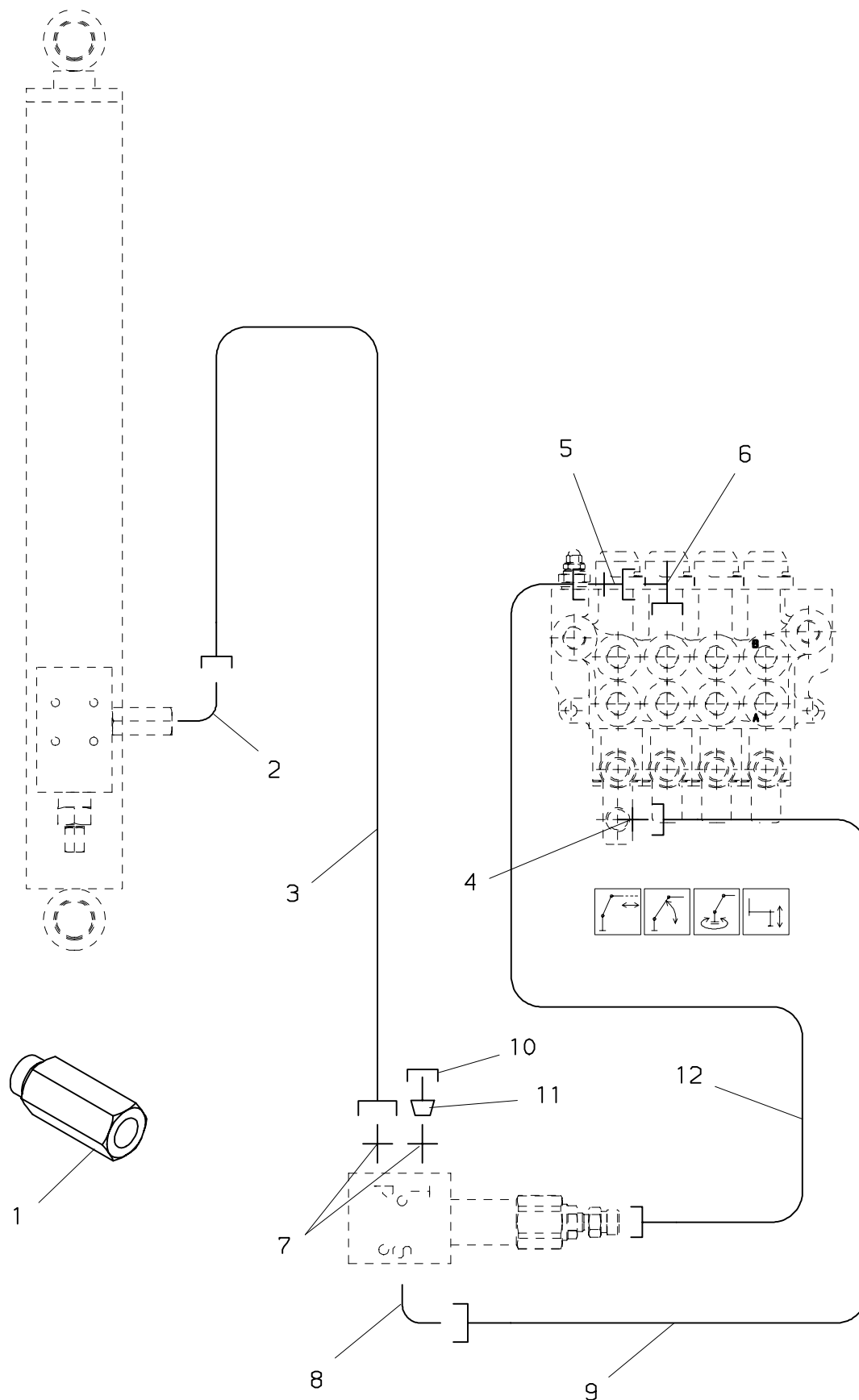
**030.0200**  
10/2006

**PALFINGER**

**PC 2300**

**OS**

**(—>0730680)**





**PALFINGER****PC 2300****Überlastsicherung-OS  
Overload protection-OS  
Soupape de surcharge-OS**zu Tafel  
to figure  
voir planche**030.0200**

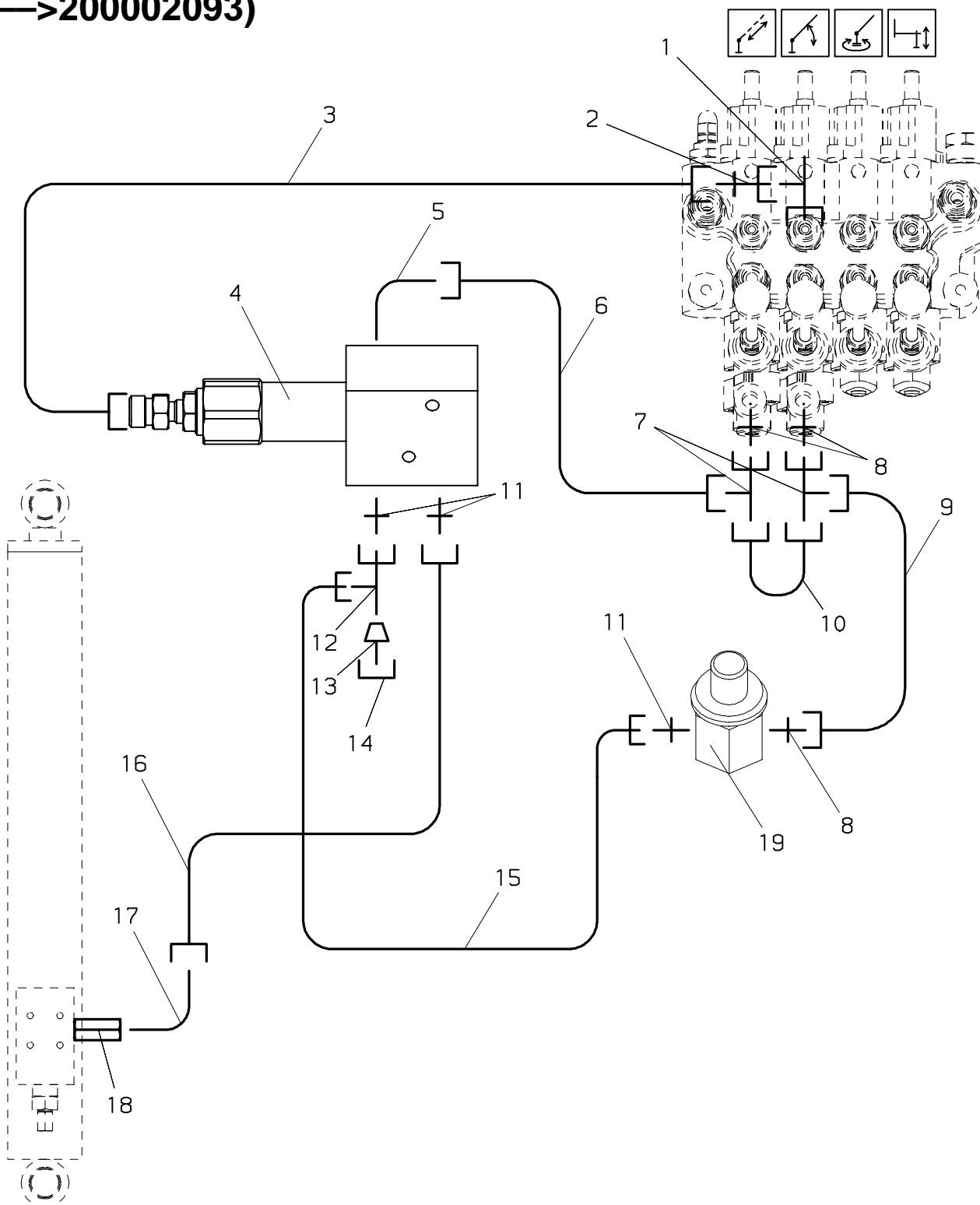
10/2006

Nr. No. No.	Ersatzteil Nr. Sparepart no. No Piece de rechange	Stk. Qty. Nbre.	Teilebezeichnung	Description	Nomenclature	Abmessung Dimension Dimension
1	UV441	1	Schlauchbruchventil	Lock valve	Clapet de securite	
2	EA 506	1	Winkelverschraubung	Angle coupling	Raccord de angle	WE 10 LR
3	FEH 050	1	Druckschlauch	Hose	Flexible	
4	EA1203	1	Verschraubung	Adaptor	Raccord	Kor 10/08-S
5	EA 370	1	Verschraubung	Adaptor	Raccord	GE 6 SRed
6	EA 730	1	L-Verschraubung	L-coupling	Raccord-L	evL 10 S
7	EA 283	1	Verschraubung	Adaptor	Raccord	GE 10 LRed
8	EA 232	1	Winkelverschraubung	Angle coupling	Raccord de angle	WE 6 SR
9	FLR 086	1	Druckleitung	Pipe	Tuyau	
10	EA 266	1	Überwurfmutter	Nut	Ecrou	M 8 S
11	EA 443	1	Verschlußbutzen	Locking bolt	Boulon de fermeture	VKA 8
12	FLR 068	1	Druckleitung	Pipe	Tuyau	

**07/2005**

## PC 2300

**(—>200002093)**



**PALFINGER****PC 2300**
**Überlastsicherung-OS**  
**Overload protection-OS**  
**Soupape de surcharge-OS**

zu Tafel  
to figure  
voir planche
**030.0201**

07/2005

Nr. No. No.	Ersatzteil Nr. Sparepart no. No Piece de rechange	Stk. Qty. Nbre.	Teilebezeichnung	Description	Nomenclature	Abmessung Dimension Dimension
1	EA1767	1	Verschraubung	Adaptor	Raccord	Kor 10/08-S
2	EA1203	1	Verschraubung	Adaptor	Raccord	
3	FLR 068	1	Druckleitung	Pipe	Tuyau	
4	EV1494	1	Überlastventil	Overload valve	Valve de soupape	
4	TD 775	1	Dichtsatz (für EV1494)	Seal kit (for EV1494)	Pochette de joints (pour EV1494)	
5	EA 232	1	Winkelverschraubung	Angle coupling	Raccord de angle	WE 6 SR
6	FLR 097	1	Druckleitung	Pipe	Tuyau	evL 6 S
7	EA 770	2	L-Verschraubung	L-coupling	Raccord-L	
8	EA 370	3	Verschraubung	Adaptor	Raccord	GE 6 SRed
9	FLR 098	1	Druckleitung	Pipe	Tuyau	D 6
10	HLR13287	1	Druckleitung	Pipe	Tuyau	
11	EA 283	3	Verschraubung	Adaptor	Raccord	GE 10 LRed
12	EA 531	1	L-Verschraubung	L-coupling	Raccord-L	EVL 10 L
13	EA 507	1	Verschlußstutzen	Locking bolt	Boulon de fermeture	BUZ 10-L
14	EA 287	1	Überwurfmutter	Nut	Ecrou	M 10-L
15	FEH 108	1	Druckschlauch	Hose	Flexible	NW 08x200
16	FEH 084	1	Druckschlauch	Hose	Flexible	NW 6x2500
17	EA 506	1	Winkelverschraubung	Angle coupling	Raccord de angle	WE 10 LR
18	UV441	1	Schlauchbruchventil	Lock valve	Clapet de securite	
19	EV 174	1	Druckspitzentaster	Pressure peak button	Touche pour pointes de pressio	
19	TD 843	1	Dichtsatz (für EV 174)	Seal kit (for EV 174)	Pochette de joints (pour EV 174)	
19	EZ1277	1	Schutzkappe (für EV 174)	Protecting cap (for EV 174)	Coiffe protectrice (pour EV 174)	

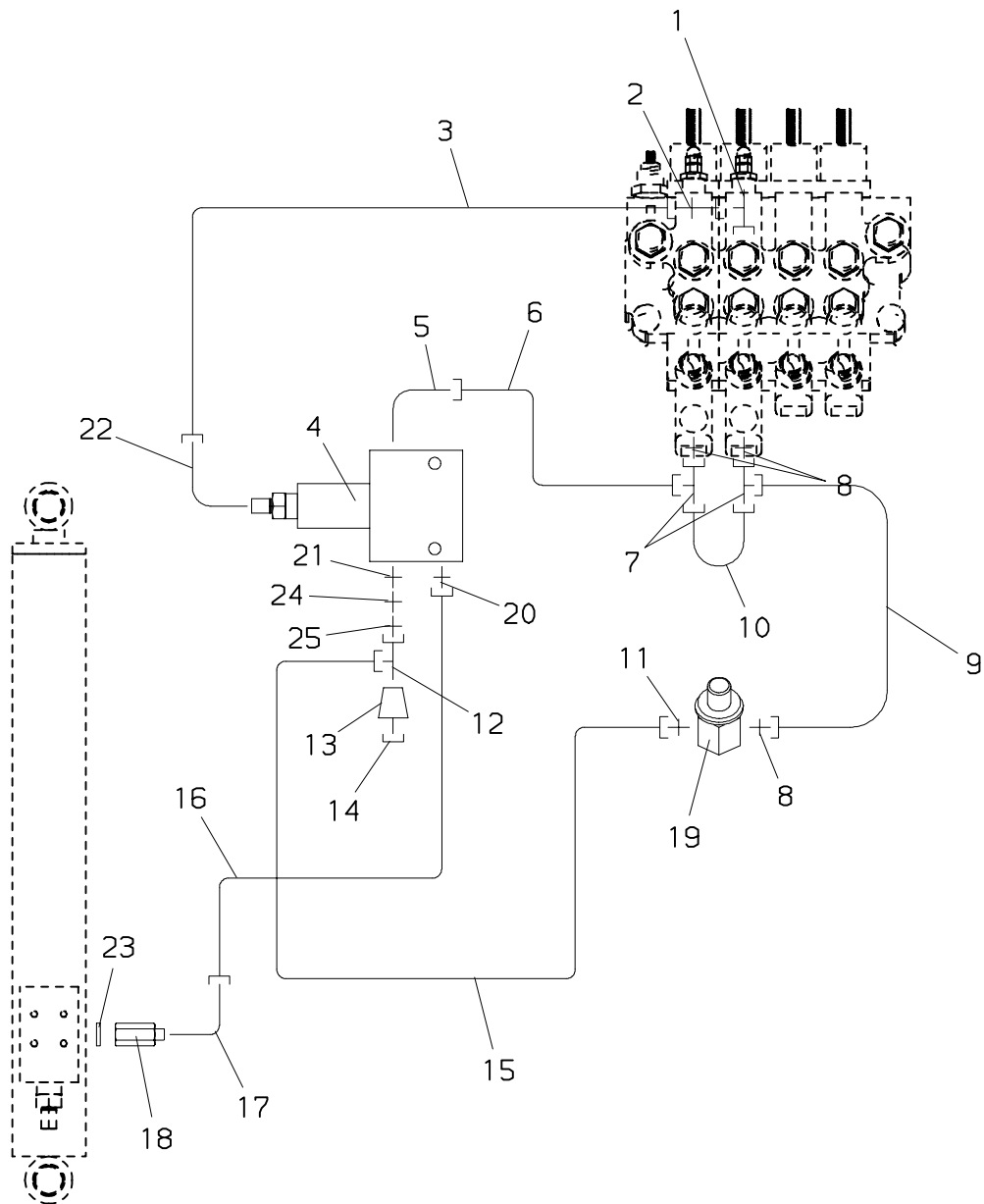
# 030.0202

02/2007

## PALFINGER

### PC 2300

(200002094—>)



**PALFINGER****PC 2300****Überlastsicherung-OS  
Overload protection-OS  
Soupape de surcharge-OS**zu Tafel  
to figure  
voir planche**030.0202**

02/2007

Nr. No.	Ersatzteil Nr. Sparepart no. No Piece de rechange	Stk. Qty. Nbre.	Teilebezeichnung	Description	Nomenclature	Abmessung Dimension Dimension
1	EA1767	1	Verschraubung	Adaptor	Raccord	Kor 10/08-S
2	EA1203	1	Verschraubung	Adaptor	Raccord	
3	FLR 068	1	Druckleitung	Pipe	Tuyau	
4	EV5557	1	Überlastventil	Overload valve	Valve de soupape	WE 6 SR
5	EA 232	1	Winkelverschraubung	Angle coupling	Raccord de angle	
6	HLR13301	1	Druckleitung	Pipe	Tuyau	
7	EA 710	2	Verschraubung	Adaptor	Raccord	GE 6 SRed
8	EA 370	3	Verschraubung	Adaptor	Raccord	
9	HLR13286	1	Druckleitung	Pipe	Tuyau	
10	HLR13287	1	Druckleitung	Pipe	Tuyau	D 6
11	EA2227	1	Verschraubung	Adaptor	Raccord	VKA 8
12	0230-728	1	Schlauchklemme	Hose clamp	Bride de serrage	
13	EA 443	1	Verschlußbutzen	Locking bolt	Boulon de fermeture	
14	EA2215	1	Verschraubung	Adaptor	Raccord	GE 10-LR
15	EH6751	1	Druckschlauch	Hose	Flexible	
16	EH6752	1	Druckschlauch	Hose	Flexible	
17	EA2218	1	Verschraubung	Adaptor	Raccord	GE 8 S R1/4"
18	UV441	1	Schlauchbruchventil	Lock valve	Clapet de securite	
19	EV 174	1	Druckspitzentaster	Pressure peak button	Touche pour pointes de pressio	
20	EA 089	1	Verschraubung	Adaptor	Raccord	KOR 20/16-S
21	EA2262	1	Verschraubung	Adaptor	Raccord	
22	EA2271	1	Verschraubung	Adaptor	Raccord	
23	EK1146	1	Scheibe	Washer	Rondelle	GE 10-LR
24	EA2216	1	Verschraubung	Adaptor	Raccord	
25	EA2215	1	Verschraubung	Adaptor	Raccord	

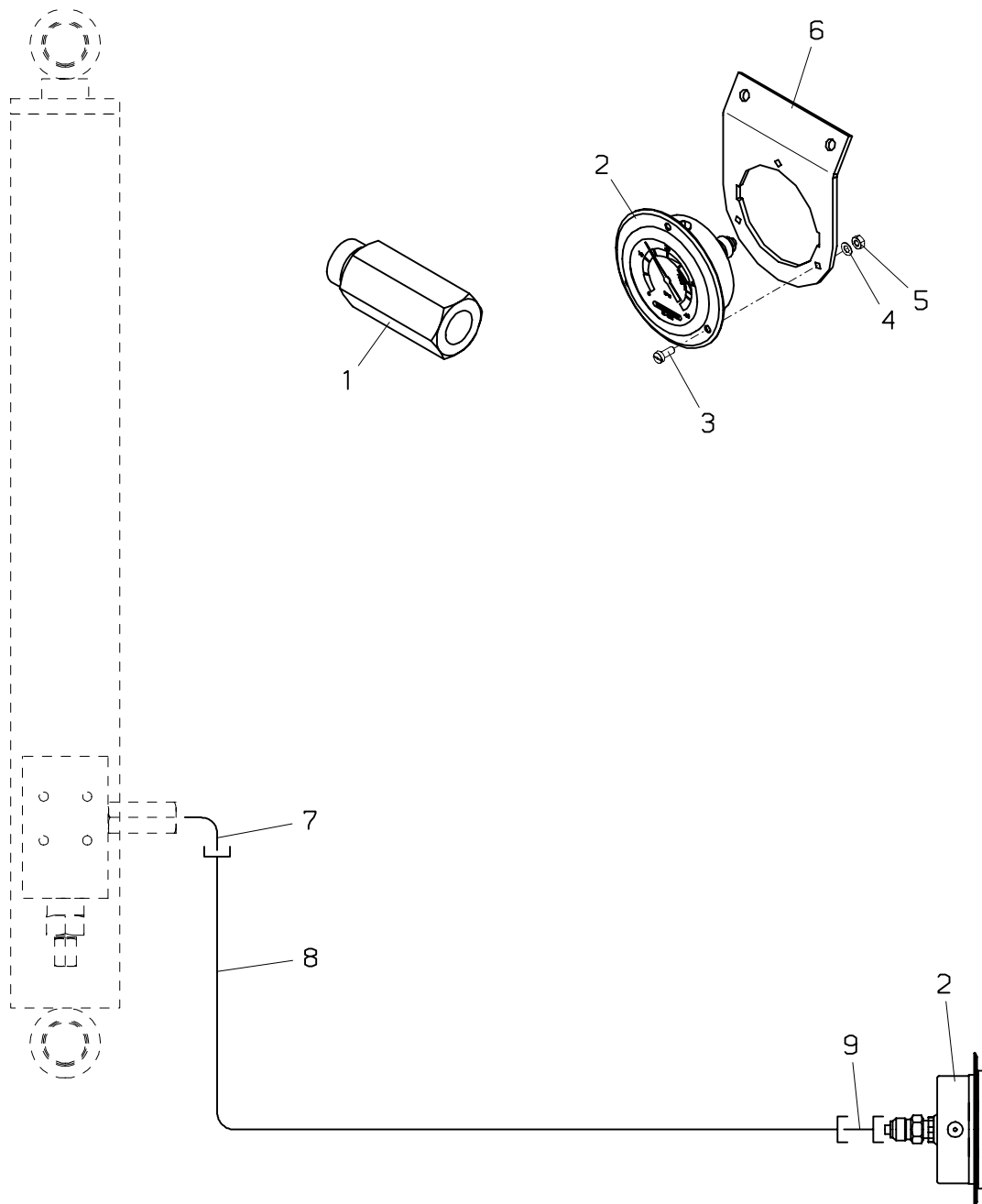
# 030.0300

03/2005

## PALFINGER

### PC 2300

## OM



**PALFINGER****PC 2300****Überlastsicherung-OM  
Overload protection-OM  
Soupape de surcharge-OM**zu Tafel  
to figure  
voir planche**030.0300**

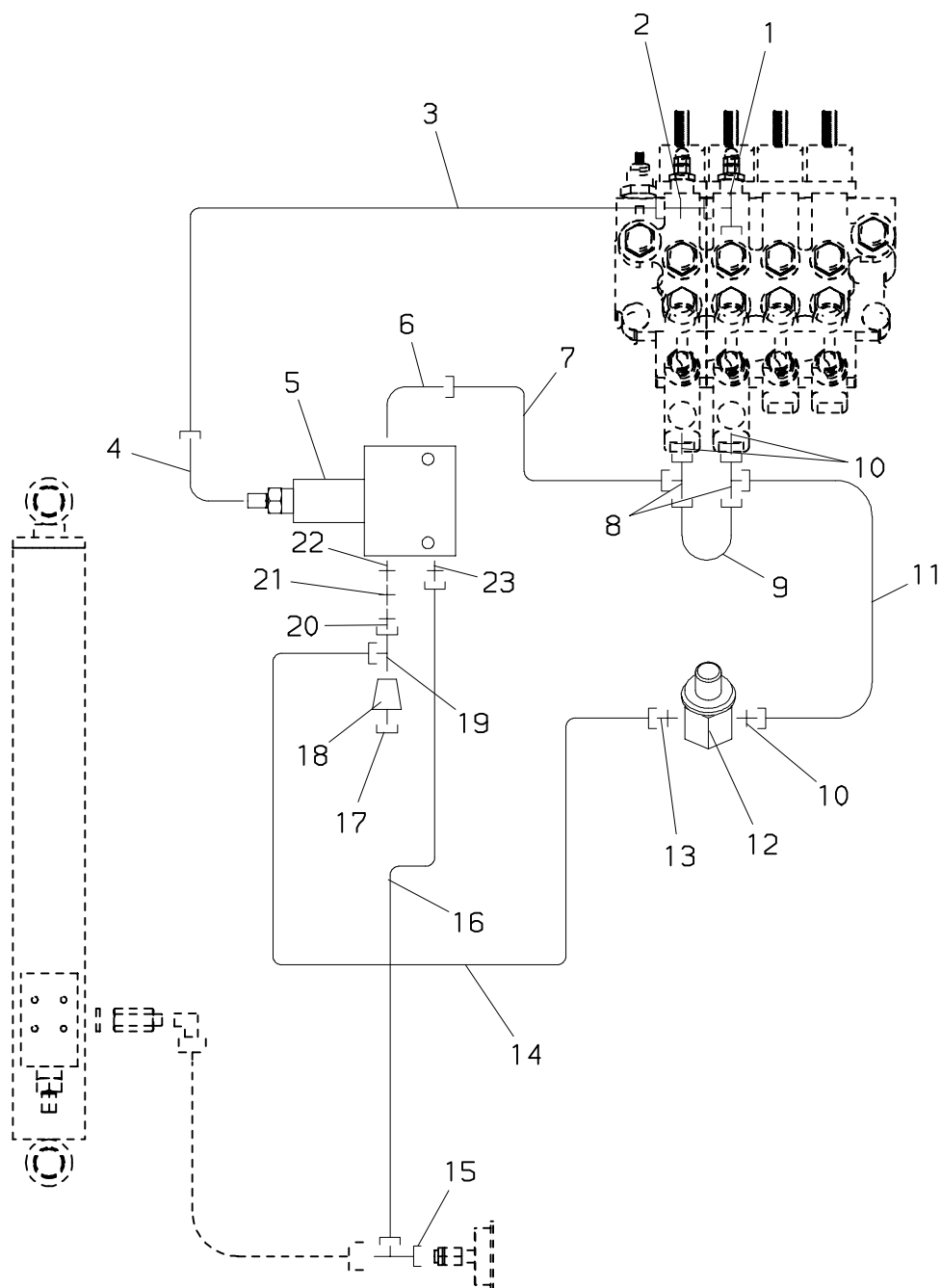
03/2005

Nr. No. No.	Ersatzteil Nr. Sparepart no. No Piece de rechange	Stk. Qty. Nbre.	Teilebezeichnung	Description	Nomenclature	Abmessung Dimension Dimension
1	UV441	1	Schlauchbruchventil	Lock valve	Clapet de securite	
2	EA2047	1	Manometer	Manometer	Manometre	400 bar
3	ES 393	3	Schraube	Screw	Vis	M 4x10 DIN 84
4	EK 124	3	Scheibe	Washer	Rondelle	D 4,3 DIN 433
5	EM 065	3	Mutter	Nut	Ecrou	M 4 DIN 934
6	HA2138	1	Halterung	Bearer	Support	
7	EA 185	1	Winkelverschraubung	Angle coupling	Raccord de angle	WE 8 S R1/4"
8	FEH 050	1	Druckschlauch	Hose	Flexible	
9	EA 755	1	Manometeranschluß	Manometer connec= tion	Connexion de mano= metre	MAV 8-SR 1-4

**10/2006**

## PC 2300

**(200002094—>)**





**PALFINGER****PC 2300****Überlastsicherung OSM  
Overload protection OSM  
Soupape de surcharge OSM**zu Tafel  
to figure  
voir planche**030.0400**

10/2006

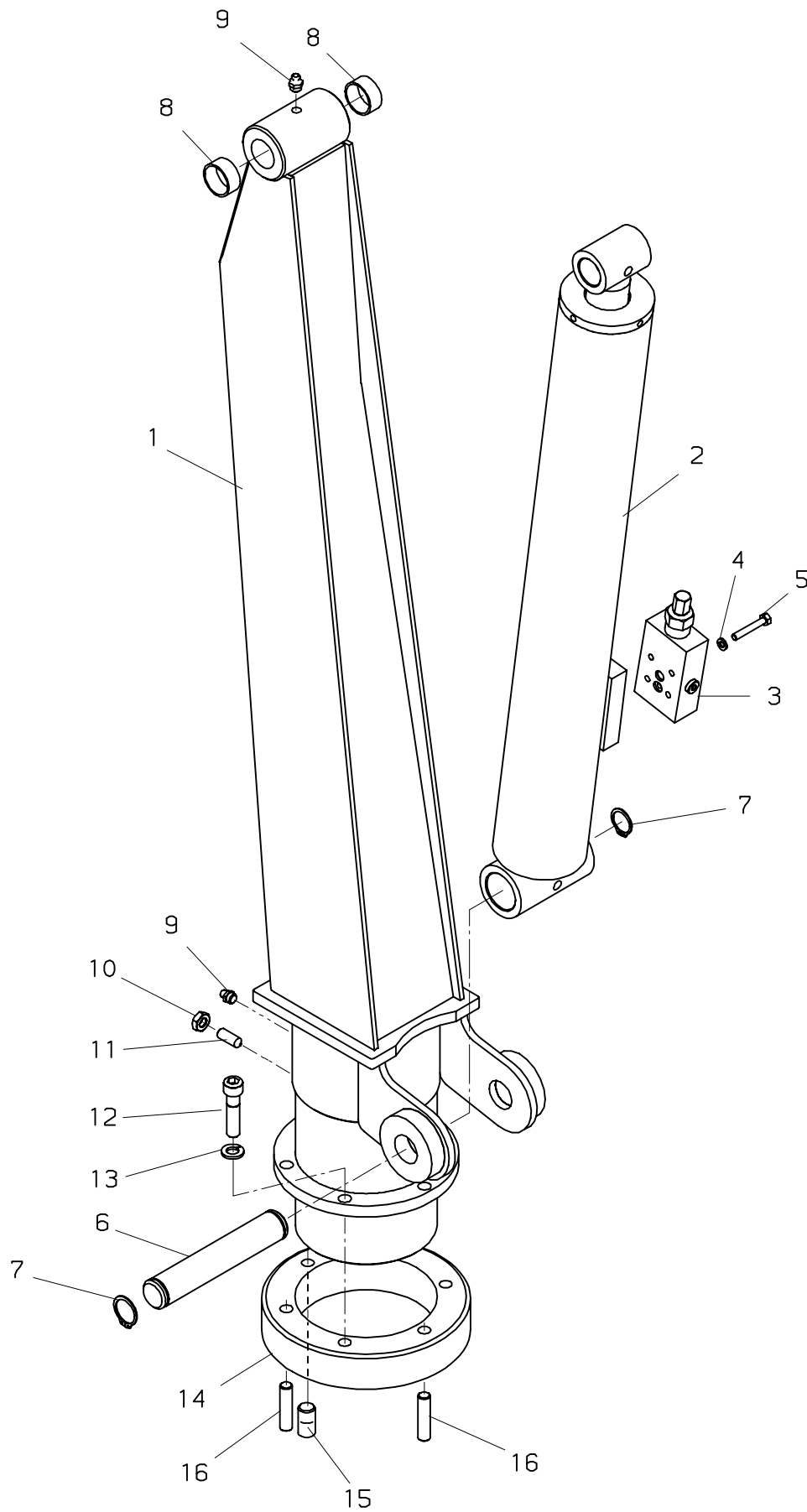
Nr. No.	Ersatzteil Nr. Sparepart no. No Piece de rechange	Stk. Qty. Nbre.	Teilebezeichnung	Description	Nomenclature	Abmessung Dimension Dimension
1	EA 730	1	L-Verschraubung	L-coupling	Raccord-L	evL 10 S
2	EA 732	1	Verschraubung	Adaptor	Raccord	
3	M-071	1	Druckleitung	Pipe	Tuyau	
4	EA2271	1	Verschraubung	Adaptor	Raccord	
5	EV5557	1	Überlastventil	Overload valve	Valve de soupape	
6	EA 232	1	Winkelverschraubung	Angle coupling	Raccord de angle	WE 6 SR
7	HLR13301	1	Druckleitung	Pipe	Tuyau	
8	EA 710	2	Verschraubung	Adaptor	Raccord	
9	HLR13287	1	Druckleitung	Pipe	Tuyau	D 6
10	EA 370	3	Verschraubung	Adaptor	Raccord	GE 6 SRed
11	HLR13286	1	Druckleitung	Pipe	Tuyau	D 6
12	EV 174	1	Druckspitzentaster	Pressure peak button	Touche pour pointes de pressio	
13	EA2227	1	Verschraubung	Adaptor	Raccord	
14	EH6751	1	Druckschlauch	Hose	Flexible	
15	EA2234	1	Verschraubung	Adaptor	Raccord	
16	EH6753	1	Druckschlauch	Hose	Flexible	
17	EA2215	1	Verschraubung	Adaptor	Raccord	GE 10-LR
18	EA 443	1	Verschlußbutzen	Locking bolt	Boulon de fermeture	VKA 8
19	0230-728	1	Schlauchklemme	Hose clamp	Bride de serrage	
20	EA2215	1	Verschraubung	Adaptor	Raccord	GE 10-LR
21	EA2216	1	Verschraubung	Adaptor	Raccord	KOR 20/16-S
22	EA2262	1	Verschraubung	Adaptor	Raccord	
23	EA 089	1	Verschraubung	Adaptor	Raccord	GE 8 S R1/4"

# 040.0100

07/2004

## PALFINGER

### PC 2300



**PALFINGER****PC 2300****Kransäule  
Crane colume  
Colonne**zu Tafel  
to figure  
voir planche**040.0100**

07/2004

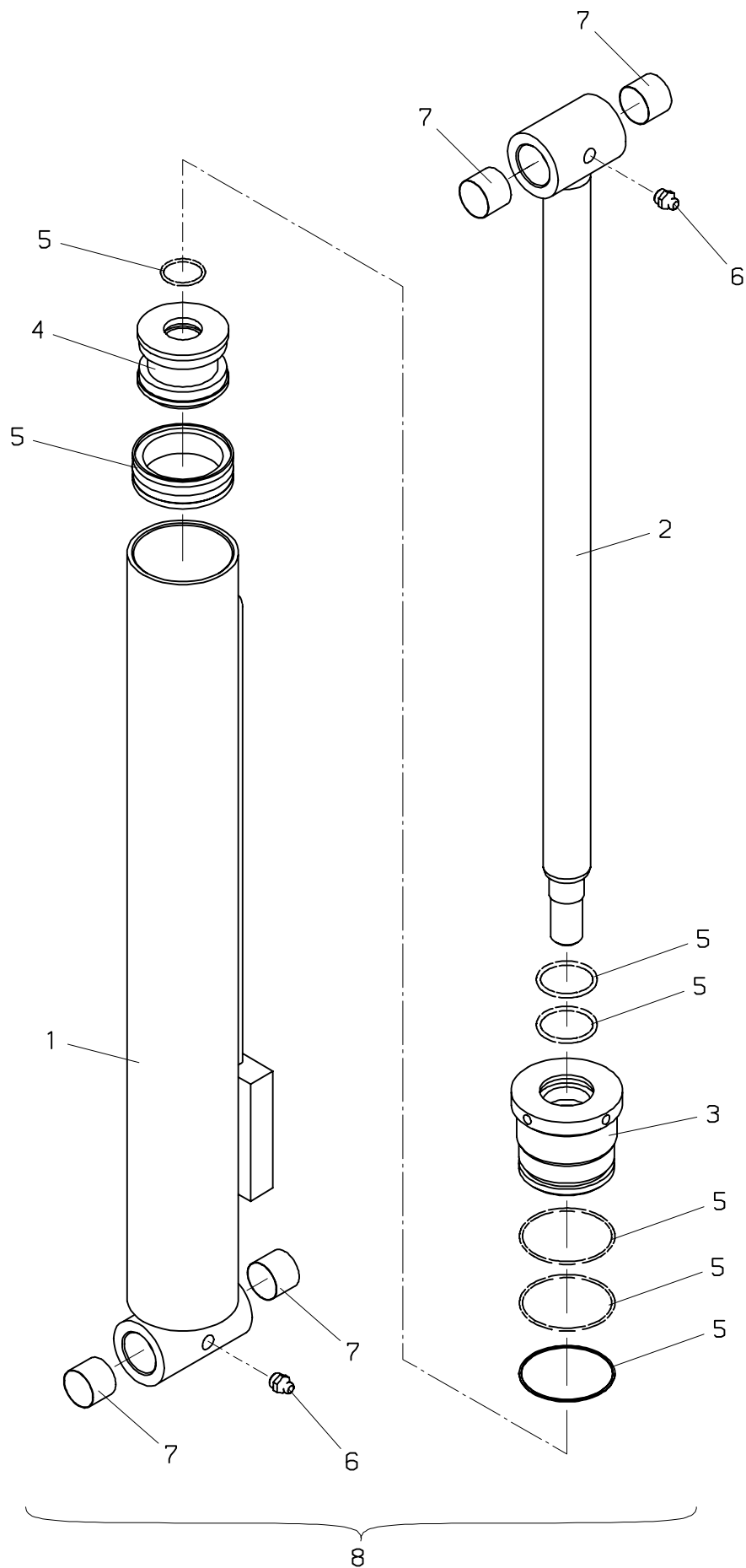
Nr. No. No.	Ersatzteil Nr. Sparepart no. No Piece de rechange	Stk. Qty. Nbres.	Teilebezeichnung	Description	Nomenclature	Abmessung Dimension Dimension
1	S018S01SA	1	Kransäule (200002094—>)	Crane column (200002094—>)	Colonne (200002094—>)	
1	0230-301	1	Kransäule (—>200002094)	Crane column (—>200002094)	Colonne (—>200002094)	
2	0230-10	1	Hubzylinder	Lifting cylinder	Verin de levage	
3	0230-732	1	Lasthalteventil	Load holding valve	Soupape pilote	
4	EQ 195	4	Federring	Spring washer	Rondelle grover	B 6 DIN 127
5	ES 105	4	Schraube	Screw	Vis	M 6x40 DIN 912
6	0230-305	1	Bolzen	Pin	Axe	
7	EQ 060	2	Sicherungsring	Circlip	Circlips	D 25 DIN 471
8	0230-313	2	Lagerbüchse	Bearing bush	Bague de palier	
9	EA 005	2	Schmiernippel	Grease nipple	Graisser	M 10x1 DIN71412
10	0330-303	1	Mutter	Nut	Ecrou	M 14
11	0230-304	1	Schraube	Screw	Vis	M14x30 DIN 915
12	0230-314	3	Schraube	Screw	Vis	
13	EQ 014	3	Federring	Spring washer	Rondelle grover	B 12 DIN 127
14	0230-306	1	Zahnkranz	Spider	Couronne dentee	
15	HIG 696	1	Anschlag	Stop buffer	Tampon d'arret	
16	EK 089	2	Zylinderstift	Dowel	Cheville	D 12x50 DIN 7

# 040.0200

02/2007

## PALFINGER

### PC 2300



## PC 2300

zu Tafel  
to figure  
voir planche

# 040.0200

**02/2007**

Nr. No. No.	Ersatzteil Nr. Sparepart no. No Piece de rechange	Stk. Qty. Nbre.	Teilebezeichnung	Description	Nomenclature	Abmessung Dimension Dimension
1	0230-1006	1	Zylinderrohr	Cylinder tube	Cylindre	M 10x1 DIN71412
2	0230-1009	1	Kolbenstange	Piston rod	Tige de piston	
3	0230-1003	1	Zylindermutter	Cylinder nut	Ecrou de verin	
4	0230-1011	1	Kolben	Piston	Piston	
5	TD 911	1	Dichtsatz	Seal kit	Pochette de joints	
6	EA 005	2	Schmiernippel	Grease nipple	Graisser	
7	0230-313	1	Lagerbüchse	Bearing bush	Bague de palier	
8	0230-10	1	Hubzylinder	Lifting cylinder	Verin de levage	

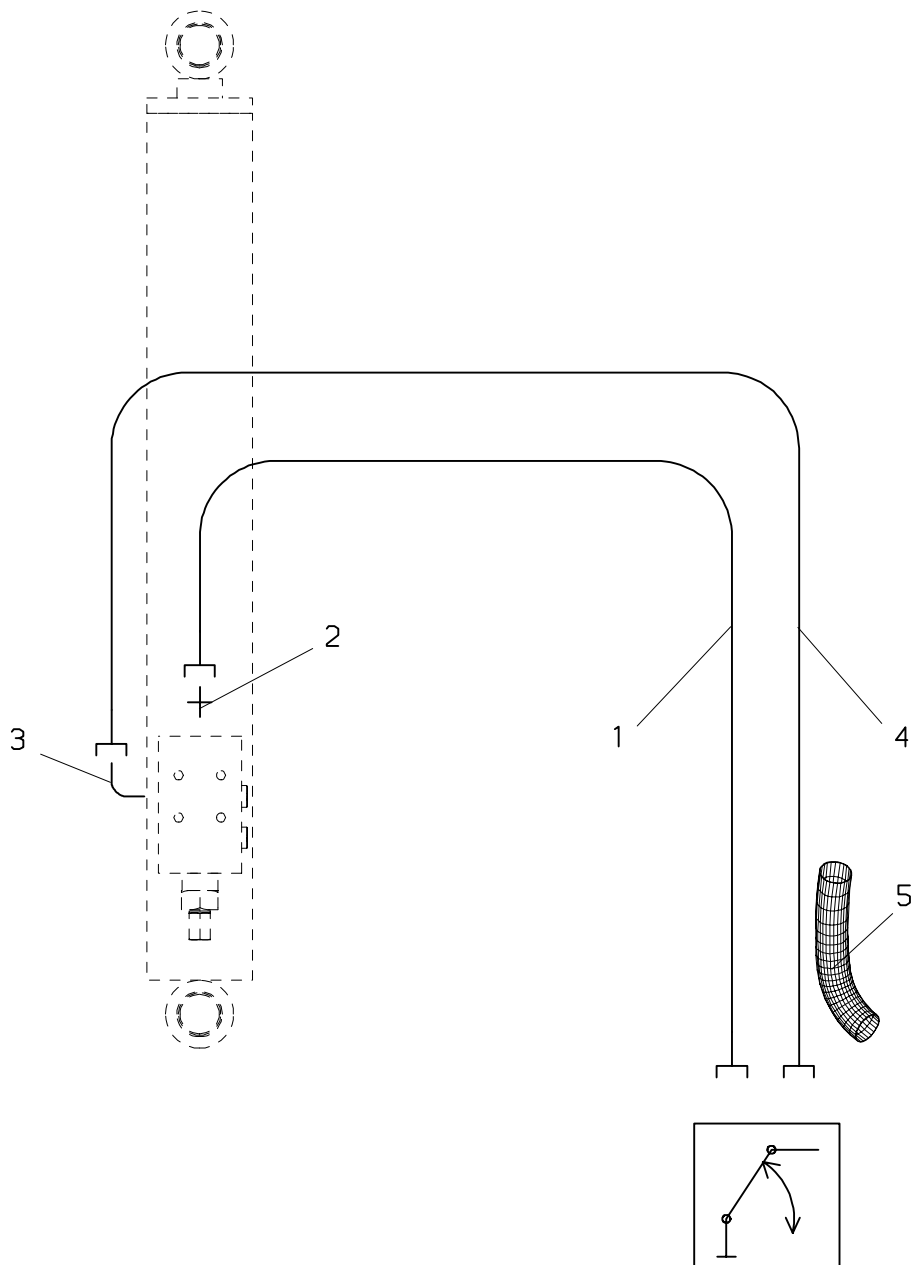
040.0300

02/2007

**PALFINGER**

PC 2300

(200002093—>)



## PC 2300

**Verrohrung–Hubzylinder  
Pipes–Lifting cylinder  
Tuyauteries–Verin de levage**

zu Tafel  
to figure 0  
voir planche

# 040.0300

**02/2007**

Nr. No. No.	Ersatzteil Nr. Sparepart no. No Piece de rechange	Stk. Qty. Nbre.	Teilebezeichnung	Description	Nomenclature	Abmessung Dimension Dimension
1	FEH 047	2	Druckschlauch	Hose	Flexible	WE 10 LR NW 08x200 D 50x1700
2	EA2227	1	Verschraubung	Adaptor	Raccord	
3	EA 506	1	Winkelverschraubung	Angle coupling	Raccord de angle	
4	FEH 108	1	Druckschlauch	Hose	Flexible	
5	EH 995	1	Schutzschlauch	Protection hose	Tuyau de protection	

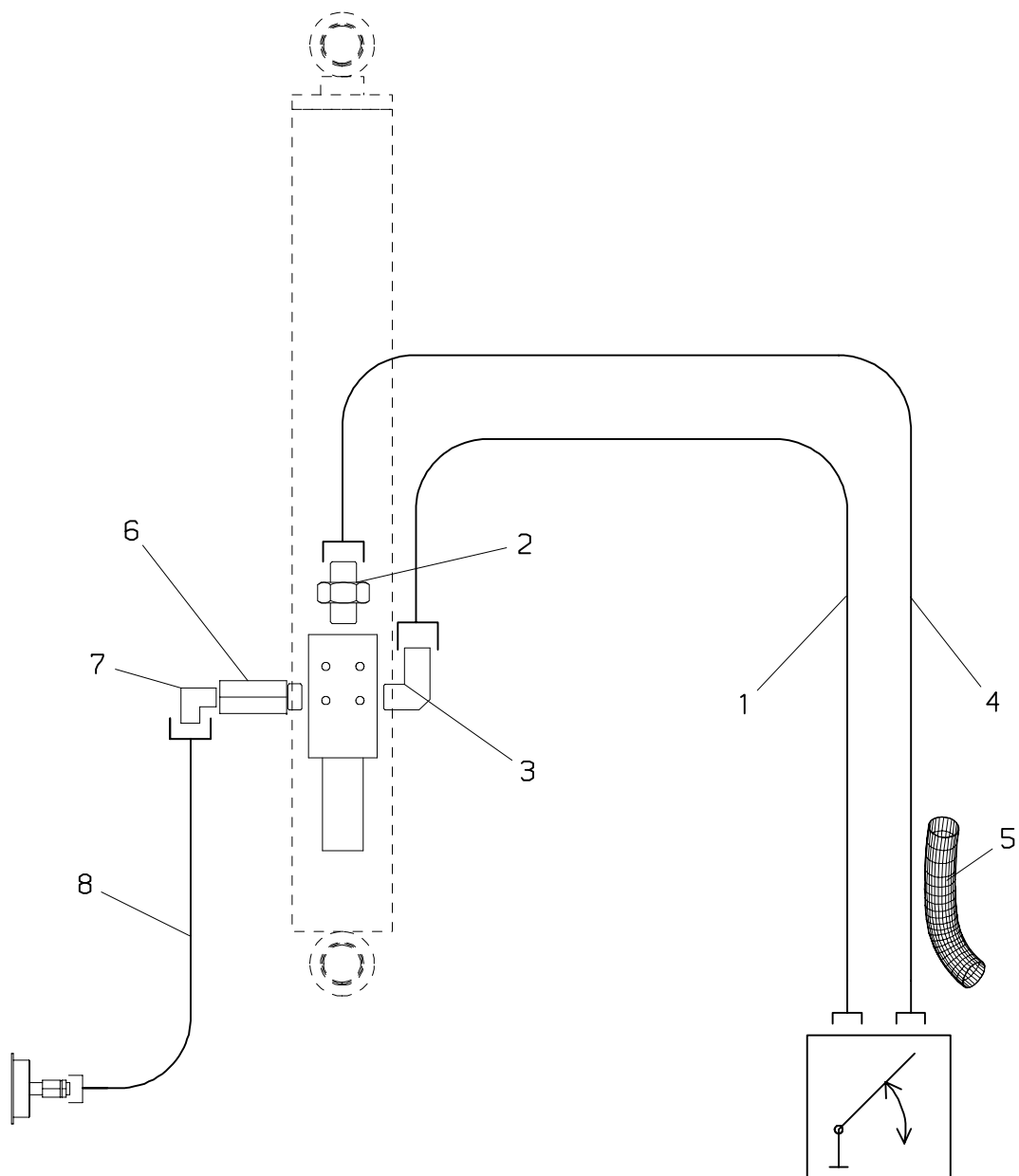
# 040.0301

07/2005

## PALFINGER

### PC 2300

(200002094—>)





**PALFINGER****PC 2300****Verrohrung–Hubzylinder  
Pipes–Lifting cylinder  
Tuyauteries–Verin de levage**zu Tafel  
to figure  
voir planche**040.0301**

07/2005

Nr. No. No.	Ersatzteil Nr. Sparepart no. No Piece de rechange	Stk. Qty. Nbre.	Teilebezeichnung	Description	Nomenclature	Abmessung Dimension Dimension
1	FEH 047	1	Druckschlauch	Hose	Flexible	WE 10 LR NW 08x200 D 50x1700
2	EA2227	1	Verschraubung	Adaptor	Raccord	
3	EA 506	1	Winkelverschraubung	Angle coupling	Raccord de angle	
4	FEH 108	1	Druckschlauch	Hose	Flexible	
5	EH 995	1	Schutzschlauch	Protection hose	Tuyau de protection	
6	UV 441	1	Schlauchbruchventil	Lock valve	Clapet de securite	l= 1500 mm
7	EA2218	1	Verschraubung	Adaptor	Raccord	
8	EH6388	1	Druckschlauch	Hose	Flexible	

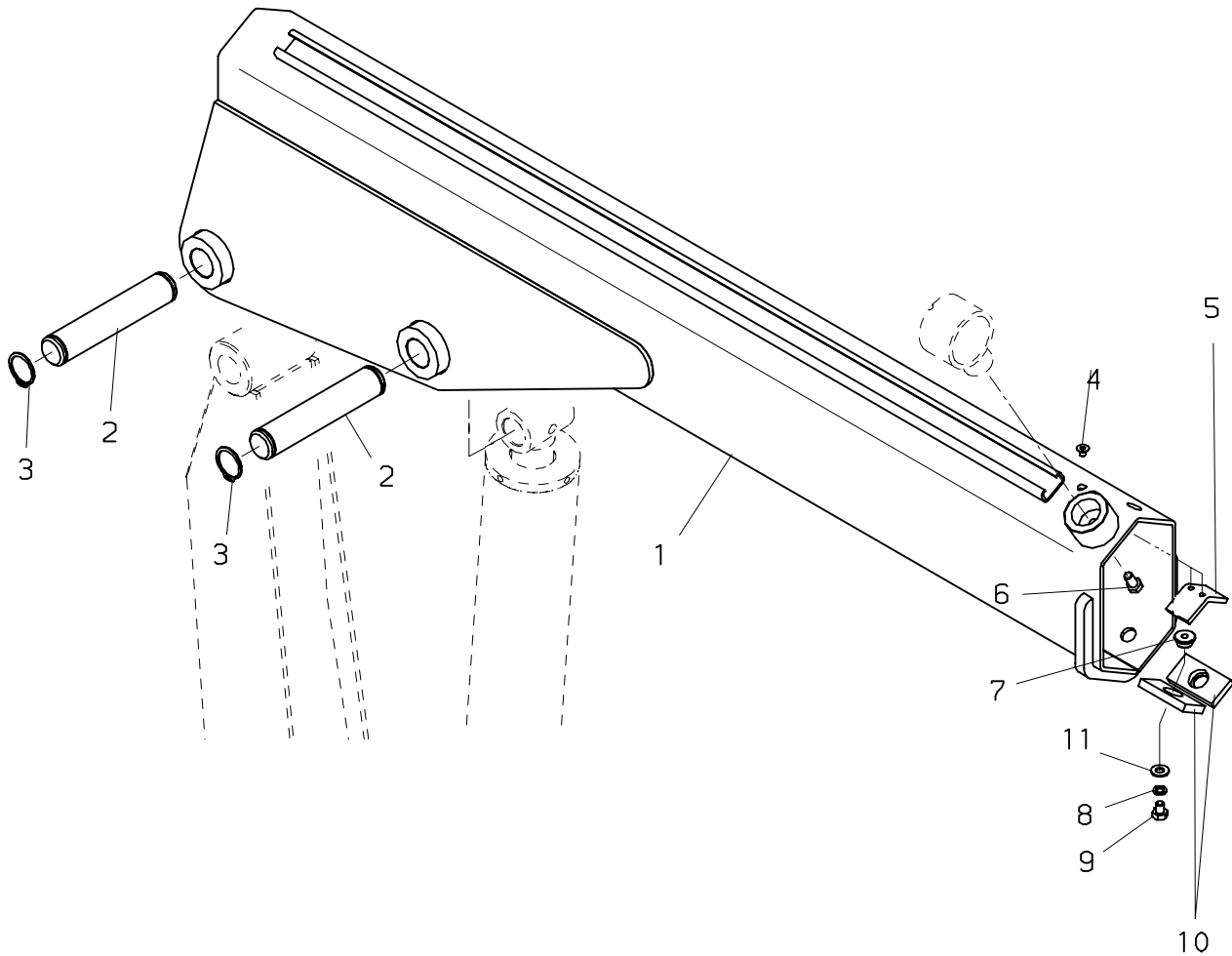
050.0100

10/2006

**PALFINGER**

PC 2300

(—>200002093)



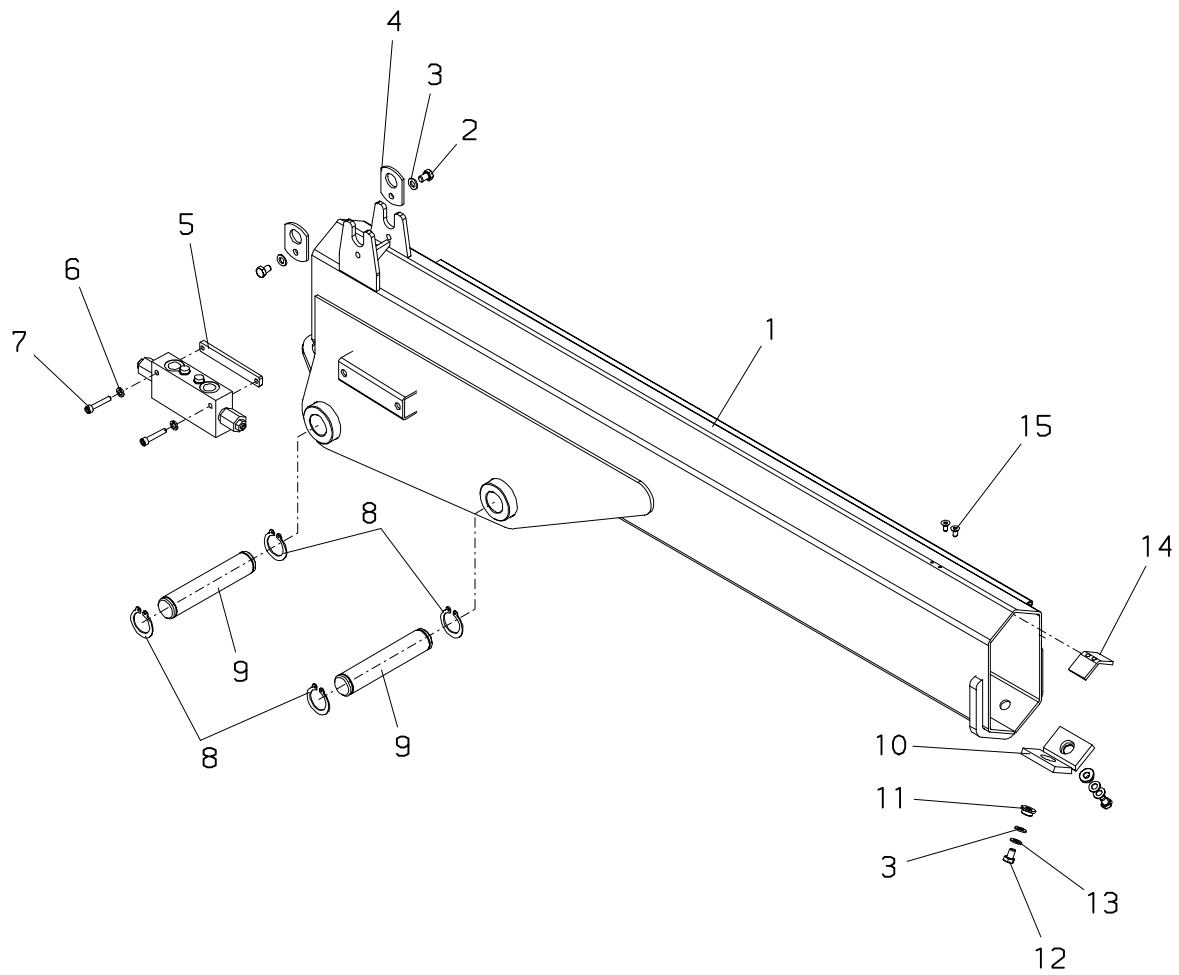
**PALFINGER****PC 2300****Hauptarm  
Main boom  
ras principal**zu Tafel  
to figure  
voir planche**050.0100**

10/2006

Nr. No. No.	Ersatzteil Nr. Sparepart no. No Piece de rechange	Stk. Qty. Nbres.	Teilebezeichnung	Description	Nomenclature	Abmessung Dimension Dimension
1	0230-701	1	Hauptarm	Main boom	ras principal	
2	0230-608	2	Bolzen	Pin	Axe	
3	EQ 035	2	Sicherungsring	Circlip	Circlips	D 30 DIN 471
4	0230-611	2	Schraube	Screw	Vis	M 6x10 DIN7991
5	0230-613	1	Distanzstück	Spacing piece	Piece de distance	
6	0230-612	1	Schraube	Screw	Vis	M 8 x 16
7	0230-614	2	Haltering	Holding ring	Anneau de support	
8	EQ 221	2	Federring	Spring washer	Rondelle grover	B 8 DIN 7980
9	ES 047	2	Schraube	Screw	Vis	M 8x10 DIN 933
10	HF1288	2	Gleitpaket	Guide block	Patin de guidage	8 mm
11	EK 003	2	Scheibe	Washer	Rondelle	D 8 DIN 125

10/2006

## PC 2300



**PALFINGER****PC 2300****Hauptarm  
Main boom  
ras principal**zu Tafel  
to figure  
voir planche**050.0101**

10/2006

Nr. No. No.	Ersatzteil Nr. Sparepart no. No Piece de rechange	Stk. Qty. Nbre.	Teilebezeichnung	Description	Nomenclature	Abmessung Dimension Dimension
1	S018H01SA+00001	1	Hauptarm	Main boom	Bras principal	
2	ES1599	2	Schraube	Screw	Vis	
3	EQ 221	4	Federring	Spring washer	Rondelle grover	B 8 DIN 7980
4	0130-730	2	Sicherungsplatte	Plate	Plaque	
5	HTR4221	1	Platte	Plate	Plaque	
6	EQ 195	2	Federring	Spring washer	Rondelle grover	B 6 DIN 127
7	ES1568	2	Schraube	Screw	Vise	M6x45 DIN 912
8	EQ 035	4	Sicherungsring	Circlip	Circlips	D 30 DIN 471
9	0230-608	2	Bolzen	Pin	Axe	
10	HF1188	2	Gleitpaket	Guide block	Patin de guidage	8 mm
10	HF1189	2	Gleitpaket	Guide block	Patin de guidage	9 mm
10	HF1308	2	Gleitpaket	Guide block	Patin de guidage	10 mm
11	0230-614	2	Haltering	Holding ring	Anneau de support	
12	ES1632	2	Schraube	Screw	Vis	
13	EK 003	2	Scheibe	Washer	Rondelle	D 8 DIN 125
14	HTR4174	1	Distanzplatte	Distance plate	Plaque de distance	4 mm
14	HTR4175	1	Distanzplatte	Distance plate	Plaque de distance	5 mm
14	HTR4176	1	Distanzplatte	Distance plate	Plaque de distance	6 mm
15	0230-611	2	Schraube	Screw	Vis	M 6x10 DIN7991

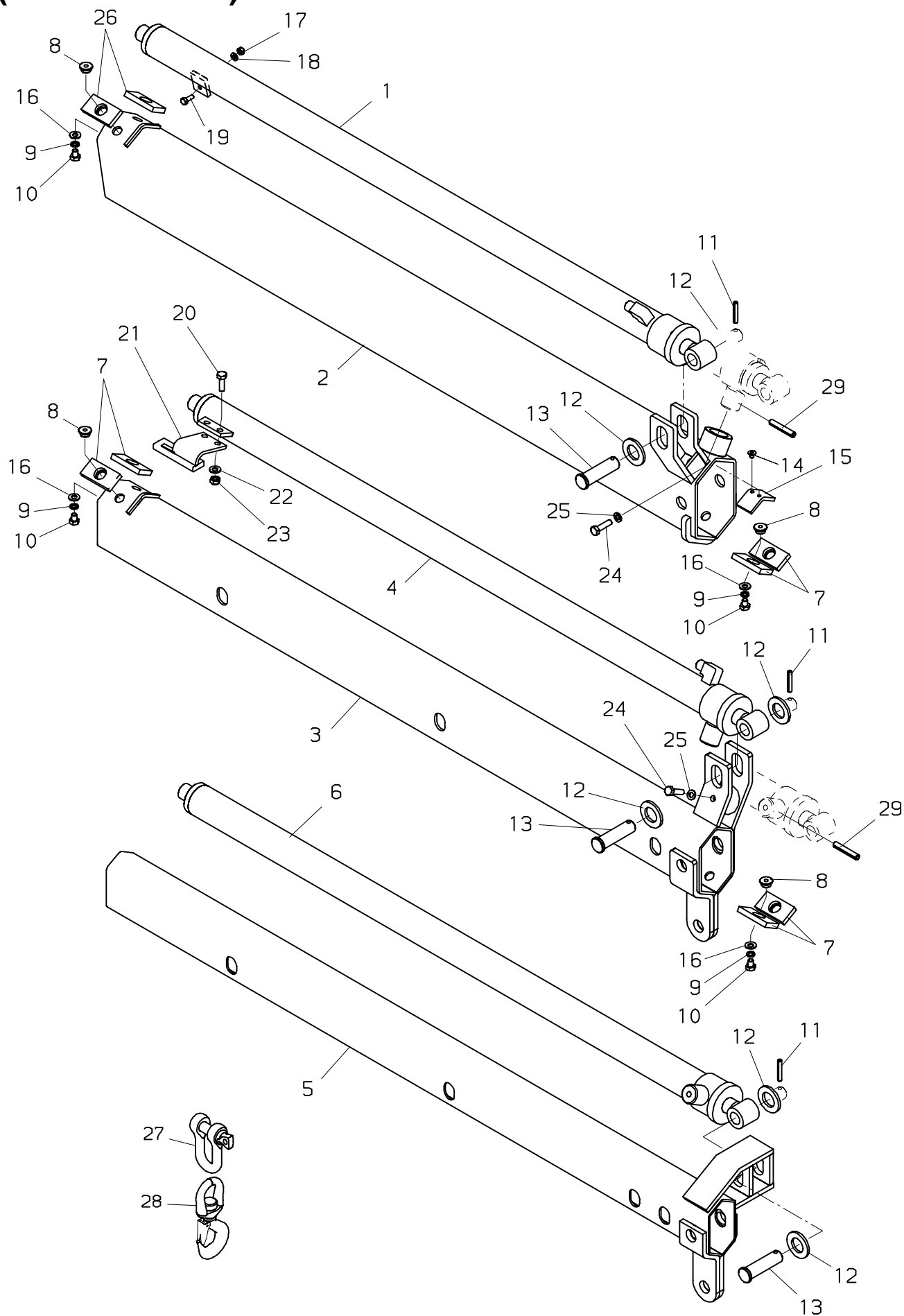
# 070.0100

10/2006

## PALFINGER

### PC 2300

(—>200002093)



**PALFINGER****PC 2300****Schubarme  
Boom extensions  
Extensions**zu Tafel  
to figure  
voir planche**070.0100**

10/2006

Nr. No.	Ersatzteil Nr. Sparepart no. No Piece de rechange	Stk. Qty. Nbre.	Teilebezeichnung	Description	Nomenclature	Abmessung Dimension Dimension
1	0230-12	1	Schubzylinder I	Boom extens. ram I	Verin d' extension I	
2	0230-710	1	Schubarm I	Boom extension I	Extension I	
3	0230-711	1	Schubarm II	Boom extension II	Extension II	
4	0230-13	1	Schubzylinder II	Boom extens. ram II	Verin d'extens. II	
5	0230-712	1	Schubarm III	Boom extension III	Extension III	
6	0230-14	1	Schubzylinder III	Boom extens. ram III	Verin d'extens. III	
7	HF1184	6	Führung	Guide	Guidage	7 mm
8	0230-614	8	Haltering	Holding ring	Anneau de support	
9	EQ 221	8	Federring	Spring washer	Rondelle grover	B 8 DIN 7980
10	ES1599	8	Schraube	Screw	Vis	
11	EQ 056	3	Spannstift	Roll pin	Goupille mecan.	D 6x40 DIN 1481
12	EK 116	6	Scheibe	Washer	Rondelle	D 26 DIN 134
13	0230-619	3	Bolzen	Pin	Axe	
14	0230-611	2	Schraube	Screw	Vis	M 6x10 DIN7991
15	0230-613	1	Distanzstück	Spacing piece	Piece de distance	
16	EK 003	8	Scheibe	Washer	Rondelle	D 8 DIN 125
17	EM 118	1	Mutter	Nut	Ecrou	M 6 DIN 985-A2
18	EK 190	1	Scheibe	Washer	Rondelle	D 6 DIN 125
19	ES 144	1	Schraube	Screw	Vis	M 6x16 DIN 933
20	ES1600	2	Schraube	Screw	Vis	
21	EG 002	1	Führungsstück	Guide piece	Piece de guidage	
22	EK 003	2	Scheibe	Washer	Rondelle	D 8 DIN 125
23	EM 031	2	Mutter	Nut	Ecrou	M 16 DIN 985
24	ES 013	2	Schraube	Screw	Vis	M 8x30 DIN 933
			(—>0531242)	(—>0531242)	(—>0531242)	
25	EQ 221	2	Federring	Spring washer	Rondelle grover	B 8 DIN 7980
			(—>0531242)	(—>0531242)	(—>0531242)	
26	HF1288	2	Gleitpaket	Guide block	Patin de guidage	8 mm
27	0380-71301	1	Schäkel	Shackle	Manille	
28	0380-71302	1	Lasthaken	Crane hook	Crochet de charge	2 t
29	EK1007	2	Bolzen	Pin	Axe	
			(0531243—>)	(0531243—>)	(0531243—>)	

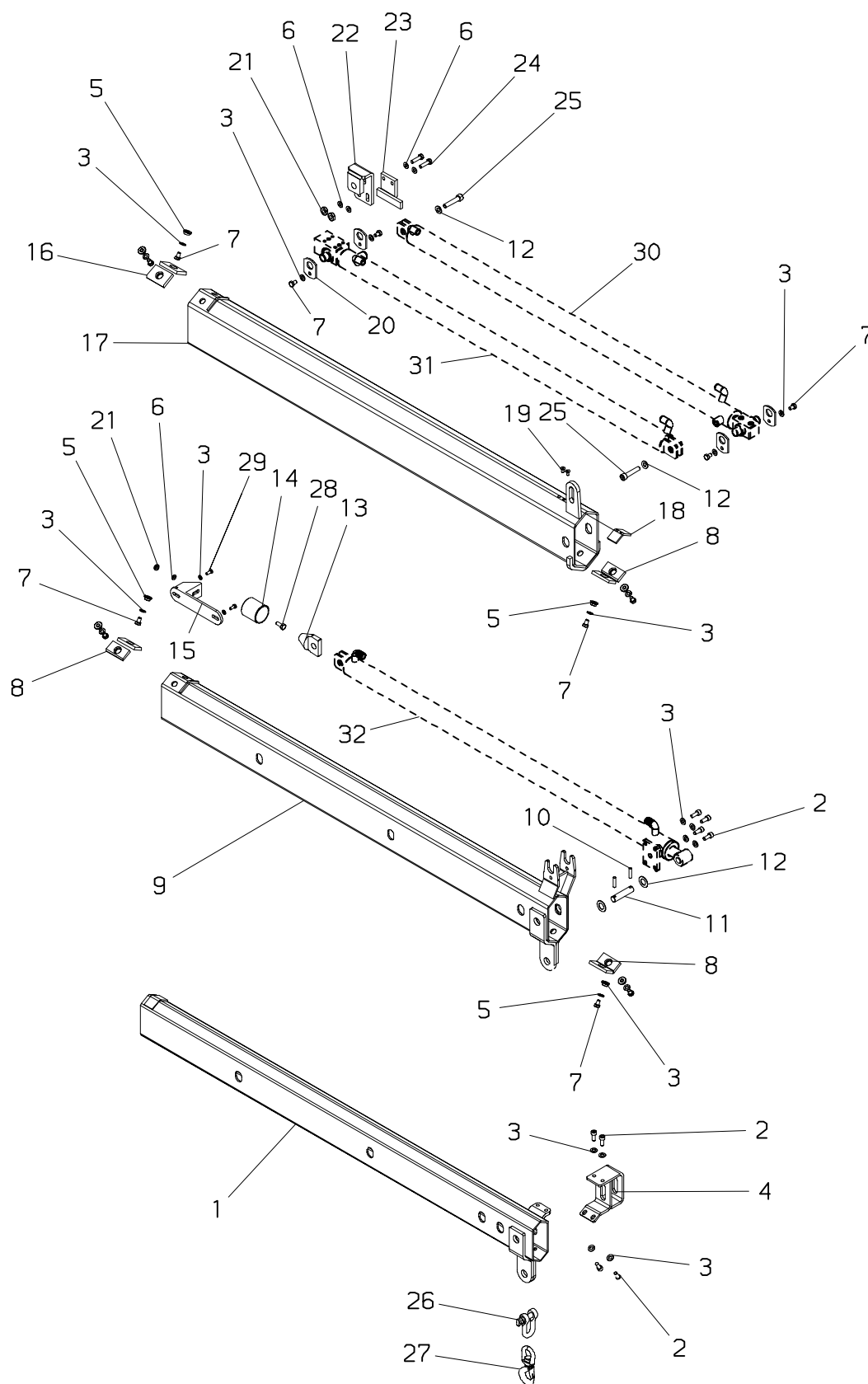
# 070.0101

07/2005

## PALFINGER

### PC 2300

(200002094—>)





**PALFINGER****PC 2300****Schubarme  
Boom extensions  
Extensions**zu Tafel  
to figure  
voir planche**070.0101**

07/2005

Nr. No. No.	Ersatzteil Nr. Sparepart no. No Piece de rechange	Stk. Qty. Nbre.	Teilebezeichnung	Description	Nomenclature	Abmessung Dimension Dimension
1	S018T03-A	1	Schubarm III	Boom extension III	Extension III	
2	ES 256	8	Schraube	Screw	Vis	M 10x50 DIN 933
3	EQ 221	22	Federring	Spring washer	Rondelle grover	B 8 DIN 7980
4	HXE2938	1	Lager	Bearing	Bague	
5	0230-614	8	Haltering	Holding ring	Anneau de support	
6	EK 003	9	Scheibe	Washer	Rondelle	D 8 DIN 125
7	ES1599	12	Schraube	Screw	Vis	
8	HF1183	6	Führung	Guide	Guidage	6 mm
8	HF1184	6	Führung	Guide	Guidage	7 mm
8	HF1185	6	Führung	Guide	Guidage	8 mm
8	HF1186	6	Führung	Guide	Guidage	9 mm
9	S018T02-A	1	Schubarm II	Boom extension II	Extension II	
10	EQ 927	2	Spannstift	Roll pin	Goupille mecan	
11	HI7300	1	Bolzen	Pin	Axe	
12	EK 985	4	Scheibe	Washer	Rondelle	D 15 DIN 125
13	240700	1	Lager	Bearing	Bague	
14	240600	1	Gleitpaket	Guide block	Patin de guidage	
15	HXE2940	1	Lager	Bearing	Bague	
16	HF1187	2	Gleitpaket	Guide block	Patin de guidage	7 mm
16	HF1188	2	Gleitpaket	Guide block	Patin de guidage	8 mm
16	HF1189	2	Gleitpaket	Guide block	Patin de guidage	9 mm
16	HF1308	2	Gleitpaket	Guide block	Patin de guidage	10 mm
17	S018T01A	1	Schubarm I	Boom extension I	Extension I	
18	HTR4174	2	Distanzplatte	Distance plate	Plaque de distance	4 mm
18	HTR4175	2	Distanzplatte	Distance plate	Plaque de distance	5 mm
18	HTR4176	2	Distanzplatte	Distance plate	Plaque de distance	6 mm
19	0230-611	1	Schraube	Screw	Vis	M 6x10 DIN7991
20	0130-730	1	Sicherungsplatte	Plate	Plaque	
21	EM 031	3	Mutter	Nut	Ecrou	M 16 DIN 985
22	HXE2934	1	Führung	Guide	Guidage	
23	EG 002	1	Führungsstück	Guide piece	Piece de guidage	
24	ES 013	2	Schraube	Screw	Vis	M 8x30 DIN 933
25	ES1090	2	Schraube	Screw	Vis	M 14x40 DIN 912
26	0380-71301	1	Schäkel	Shackle	Manille	
27	0380-71302	1	Lasthaken	Crane hook	Crochet de charge	2 t
28	ES 216	1	Schraube	Screw	Vis	M 8x30 DIN 7991
29	ES 231	2	Schraube	Screw	Vis	M 8x16 DIN 933
30	UP2037	1	Schubzylinder II	Boom extens. ram II	Verin d'extension II	
31	UP2038	1	Schubzylinder I	Boom extens. ram I	Verin d'extension I	
32	UP2039	1	Schubzylinder III	Boom extens. ram III	Verin d' extens. III	

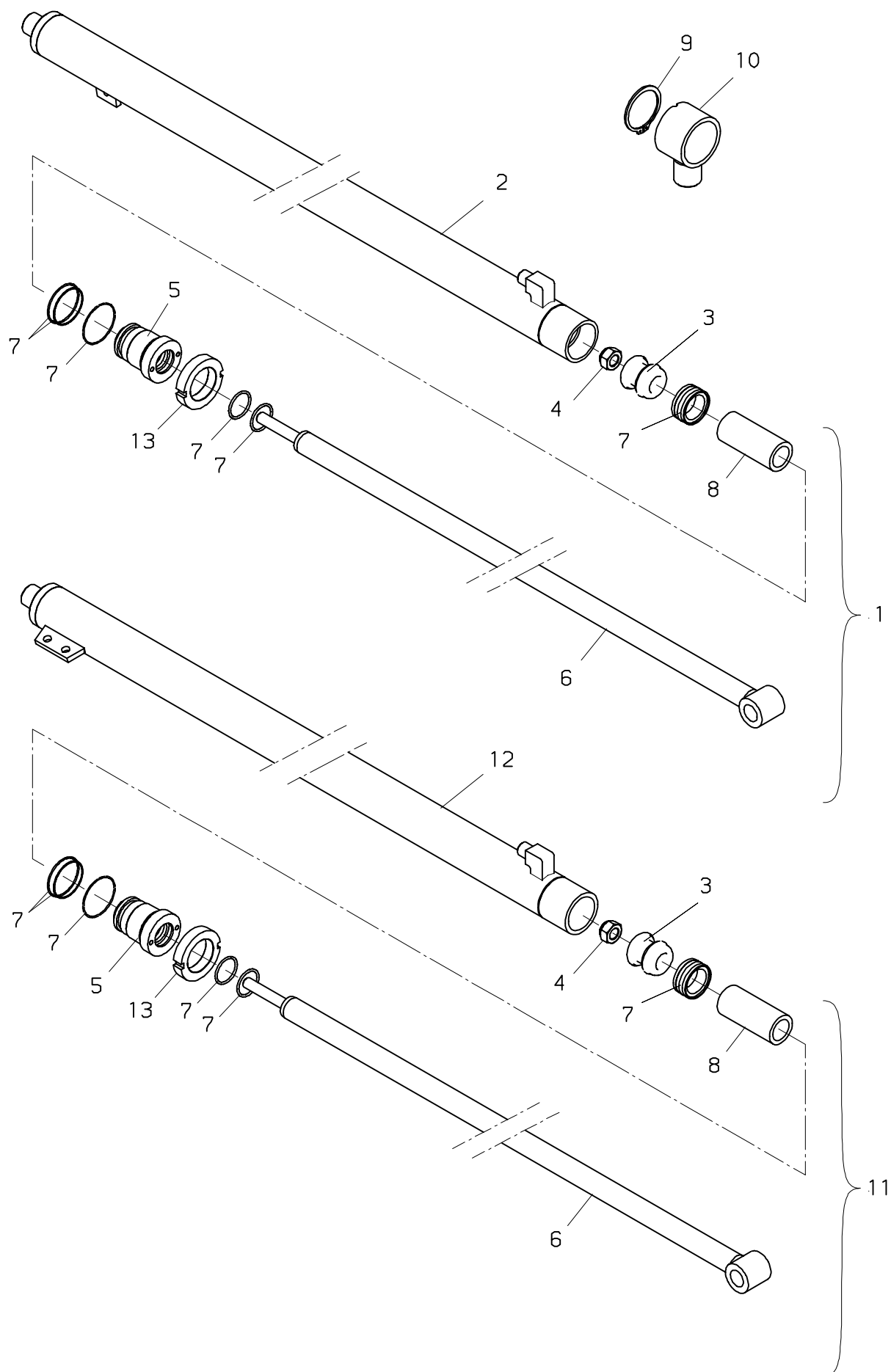
# 070.0200

07/2004

## PALFINGER

### PC 2300

(—>200002093)



**PALFINGER****PC 2300**

**Schubzylinder I(),II(A)**  
**Boom extensions ram I(),II(A)**  
**Verin d' extension I(),II(A)**

zu Tafel  
to figure  
voir planche

**070.0200**

07/2004

Nr. No. No.	Ersatzteil Nr. Sparepart no. No Piece de rechange	Stk. Qty. Nbre.	Teilebezeichnung	Description	Nomenclature	Abmessung Dimension Dimension
1	0230-12	1	Schubzylinder I	Boom extens. ram I	Verin d' extension I	D 50 DIN 471
2	0230-1210	1	Zylinderrohr (—>0531242)	Cylinder tube (—>0531242)	Cylindre (—>0531242)	
2	0230-1216	1	Zylinderrohr (0531243—>)	Cylinder tube (0531243—>)	Cylindre (0531243—>)	
3	0230-1203	2	Kolben	Piston	Piston	
4	0230-1211	2	Mutter	Nut	Ecrou	
5	0230-1209	2	Zylindermutter (—>0531242)	Cylinder nut (—>0531242)	Ecrou de verin (—>0531242)	
5	0230-1208	2	Zylindermutter (0531243—>)	Cylinder nut (0531243—>)	Ecrou de verin (0531243—>)	
6	0230-1201	2	Kolbenstange	Piston rod	Tige de piston	
7	TD 912	2	Dichtsatz	Seal kit	Pochette de joints	
8	0230-1212	2	Distanzrohr	Spacer tube	Tuyau de distance	
9	EQ 086	2	Sicherungsring (—>0531242)	Circlip (—>0531242)	Circlips (—>0531242)	
10	0230-1213	2	Haltering (—>0531242)	Holding ring (—>0531242)	Anneau de support (—>0531242)	
10	0230-1215	2	Haltering (0531243—>)	Holding ring (0531243—>)	Anneau de support (0531243—>)	
11	0230-13	1	Schubzylinder II	Boom extens. ram II	Verin d'extens. II	
12	0230-1301	1	Zylinderrohr (—>0531242)	Cylinder tube (—>0531242)	Cylindre (—>0531242)	
12	0230-1217	1	Zylinderrohr (0531243—>)	Cylinder tube (0531243—>)	Cylindre (0531243—>)	
13	0230-1214	2	Mutter (—>0531242)	Nut (—>0531242)	Ecrou (—>0531242)	

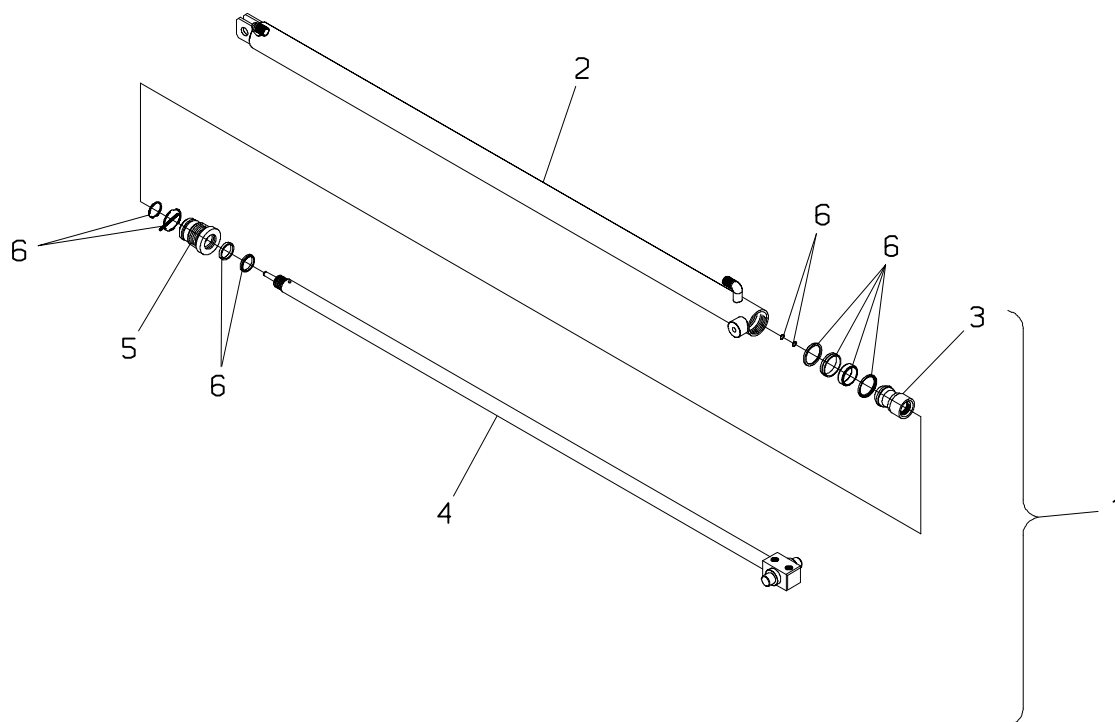
# 070.0201

10/2006

## PALFINGER

### PC 2300

(200002094—>)



**PALFINGER****PC 2300****Schubzylinder I(),II(A)  
Boom extensions ram I(),II(A)  
Verin d' extension I(),II(A)**zu Tafel  
to figure  
voir planche**070.0201**

10/2006

Nr. No. No.	Ersatzteil Nr. Sparepart no. No Piece de rechange	Stk. Qty. Nbre.	Teilebezeichnung	Description	Nomenclature	Abmessung Dimension Dimension
1	UP2038	1	Schubzylinder I	Boom extens. ram I	Verin d'extension I	
2	HY1806	1	Zylinderrohr	Cylinder tube	Cylindre	
3	HK 699	1	Kolben	Piston	Piston	
4	HSK1600	1	Kolbenstange	Piston rod	Tige de piston	
5	0230-1220	1	Zylindermutter (—>0531242)	Cylinder nut (—>0531242)	Ecrou de verin (—>0531242)	
5	0230-1208	1	Zylindermutter (0531243—>)	Cylinder nut (0531243—>)	Ecrou de verin (0531243—>)	
6	TD1581	1	Dichtsatz	Seal kit	Pochette de joints	

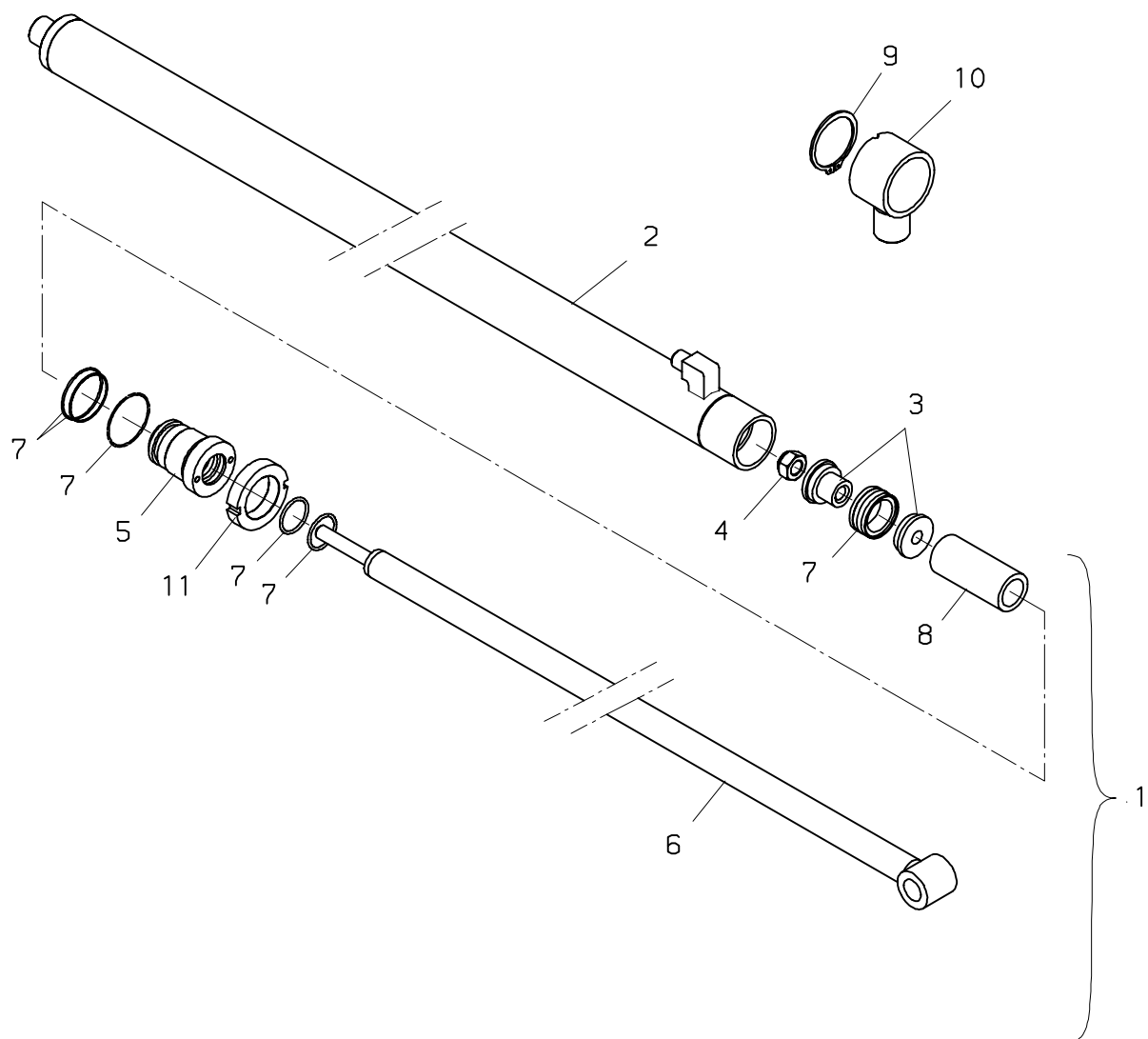
**070.0300**

07/2004

**PALFINGER**

**PC 2300**

(—>0531242)



**PALFINGER****PC 2300****Schubzylinder III  
Boom extension ram III  
Verin d'extension III**zu Tafel  
to figure  
voir planche**070.0300**

07/2004

Nr. No. No.	Ersatzteil Nr. Sparepart no. No Piece de rechange	Stk. Qty. Nbre.	Teilebezeichnung	Description	Nomenclature	Abmessung Dimension Dimension
1	0230-14	1	Schubzylinder III	Boom extens. ram III	Verin d'extens. III	D 50 DIN 471
2	0230-1401	1	Zylinderrohr	Cylinder tube	Cylindre	
3	0230-1203	1	Kolben	Piston	Piston	
4	0230-1211	1	Mutter	Nut	Ecrou	
5	0230-1208	1	Zylindermutter	Cylinder nut	Ecrou de verin	
6	0230-1201	1	Kolbenstange	Piston rod	Tige de piston	
7	TD 912	1	Dichtsatz	Seal kit	Pochette de joints	
8	0230-1212	1	Distanzrohr	Spacer tube	Tuyau de distance	
9	EQ 086	1	Sicherungsring	Circlip	Circlips	
10	0230-1213	1	Haltering	Holding ring	Anneau de support	
11	0230-1214	1	Mutter	Nut	Ecrou	

**070.0301**

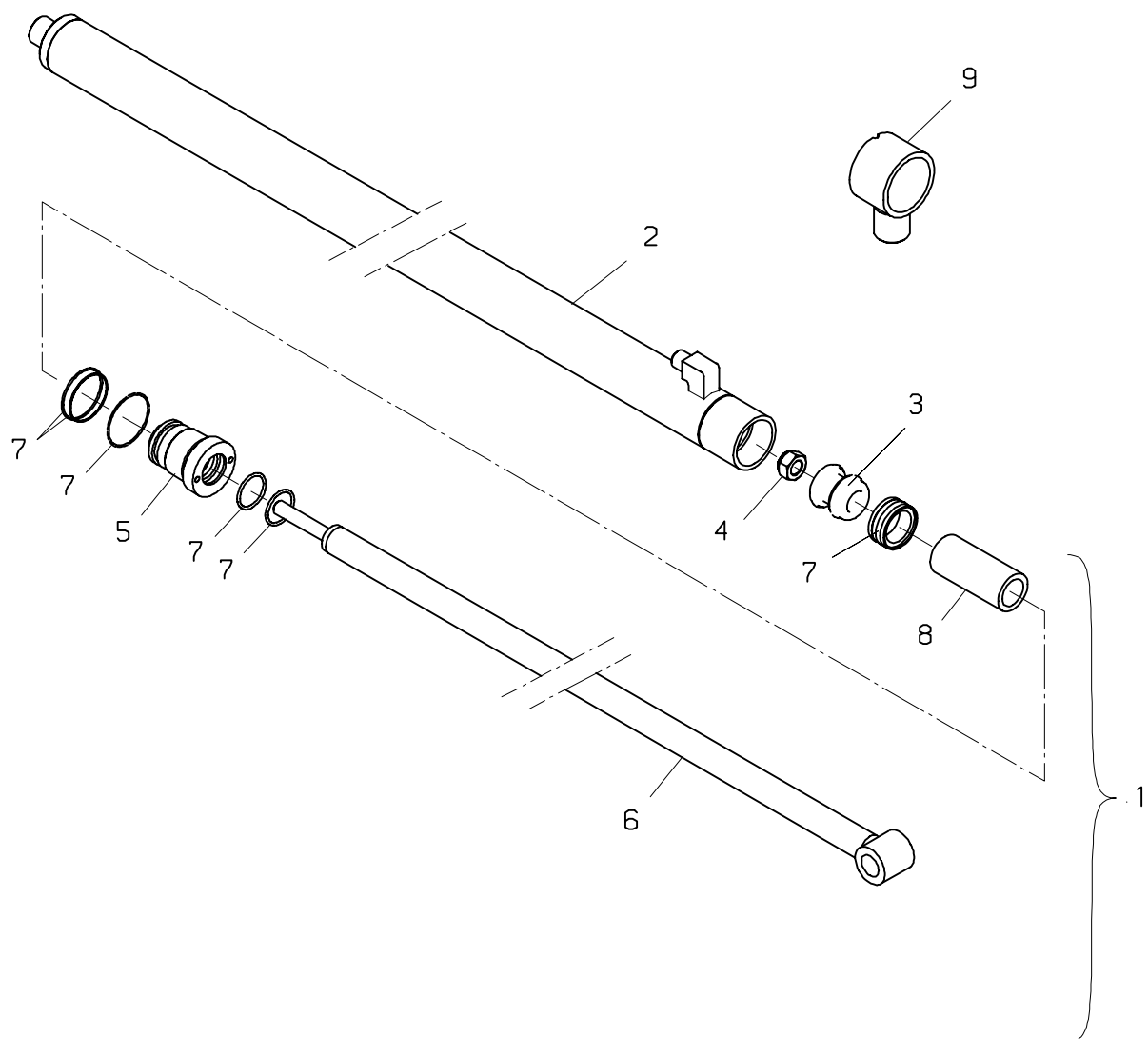
02/2007

**PALFINGER**

**PC 2300**

**(0531243—>)**

**(—>200002093)**





**PALFINGER****PC 2300****Schubzylinder III  
Boom extension ram III  
Verin d'extension III**zu Tafel  
to figure  
voir planche**070.0301**

02/2007

Nr. No. No.	Ersatzteil Nr. Sparepart no. No Piece de rechange	Stk. Qty. Nbre.	Teilebezeichnung	Description	Nomenclature	Abmessung Dimension Dimension
1	0230-14	1	Schubzylinder III	Boom extens. ram III	Verin d'extens. III	
2	0230-1218	1	Zylinderrohr	Cylinder tube	Cylindre	
3	0230-1203	1	Kolben	Piston	Piston	
4	0230-1211	1	Mutter	Nut	Ecrou	
5	0230-1208	1	Zylindermutter	Cylinder nut	Ecrou de verin	
6	0230-1201	1	Kolbenstange	Piston rod	Tige de piston	
7	TD 912	1	Dichtsatz	Seal kit	Pochette de joints	
8	0230-1212	1	Distanzrohr	Spacer tube	Tuyau de distance	
9	0230-1215	1	Haltering	Holding ring	Anneau de support	

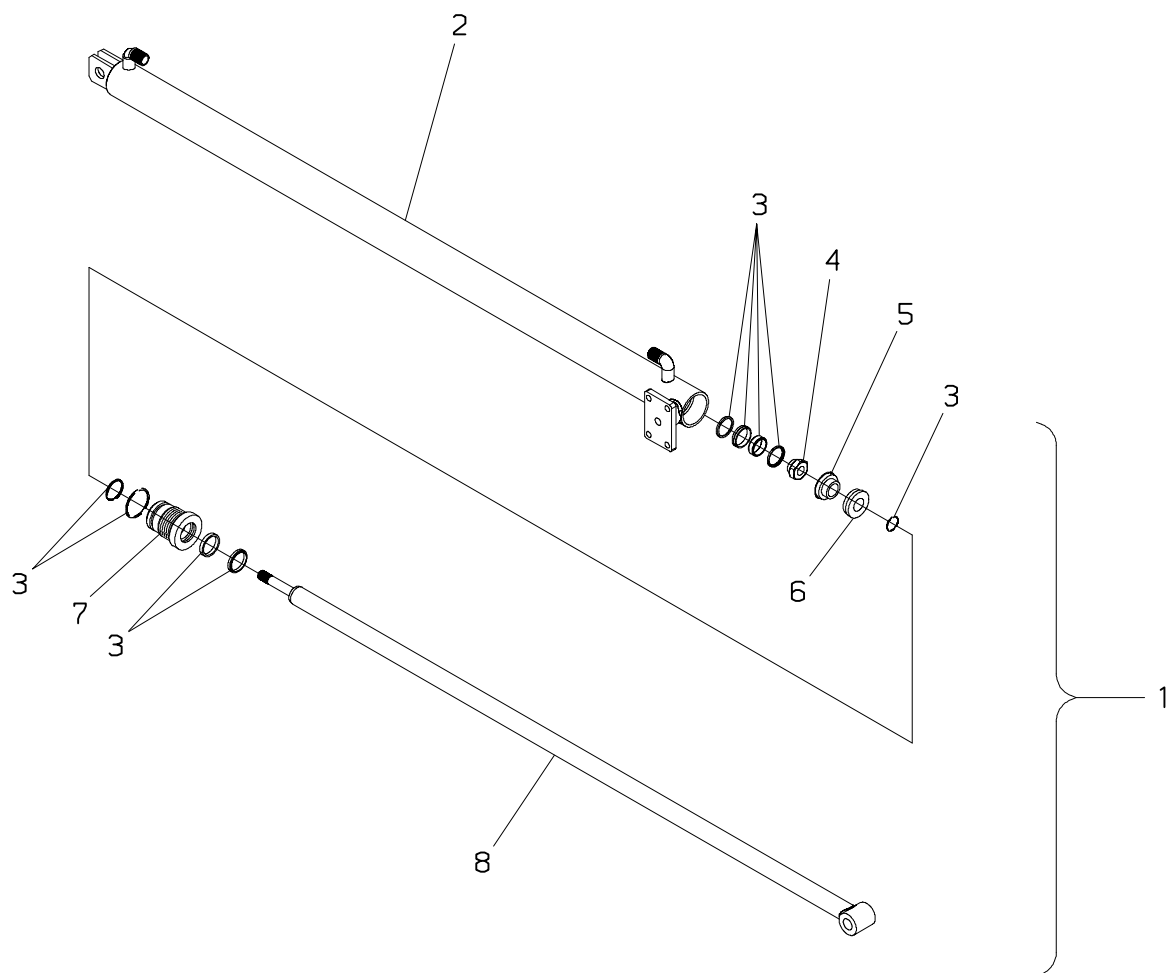
070.0302

07/2005

**PALFINGER**

PC 2300

(200002094—>)



**PALFINGER****PC 2300****Schubzylinder III  
Boom extension ram III  
Verin d'extension III**zu Tafel  
to figure  
voir planche**070.0302**

07/2005

Nr. No. No.	Ersatzteil Nr. Sparepart no. No Piece de rechange	Stk. Qty. Nbre.	Teilebezeichnung	Description	Nomenclature	Abmessung Dimension Dimension
1	UP2039	1	Schubzylinder III	Boom extens. ram III	Verin d' extens. III	M 12 DIN 985
2	HY1807	1	Zylinderrohr	Cylinder tube	Cylindre	
3	TD1582	1	Dichtsatz	Seal kit	Pochette de joints	
4	EM 023	1	Mutter	Nut	Ecrou	
5	0230-1203	1	Kolben	Piston	Piston	
6	HK 700	1	Kolben	Piston	Piston	
7	0230-1220	1	Zylindermutter (—>0531242)	Cylinder nut (—>0531242)	Ecrou de verin (—>0531242)	
7	0230-1208	1	Zylindermutter (0531243—>)	Cylinder nut (0531243—>)	Ecrou de verin (0531243—>)	
8	HSK1599	1	Kolbenstange	Piston rod	Tige de piston	

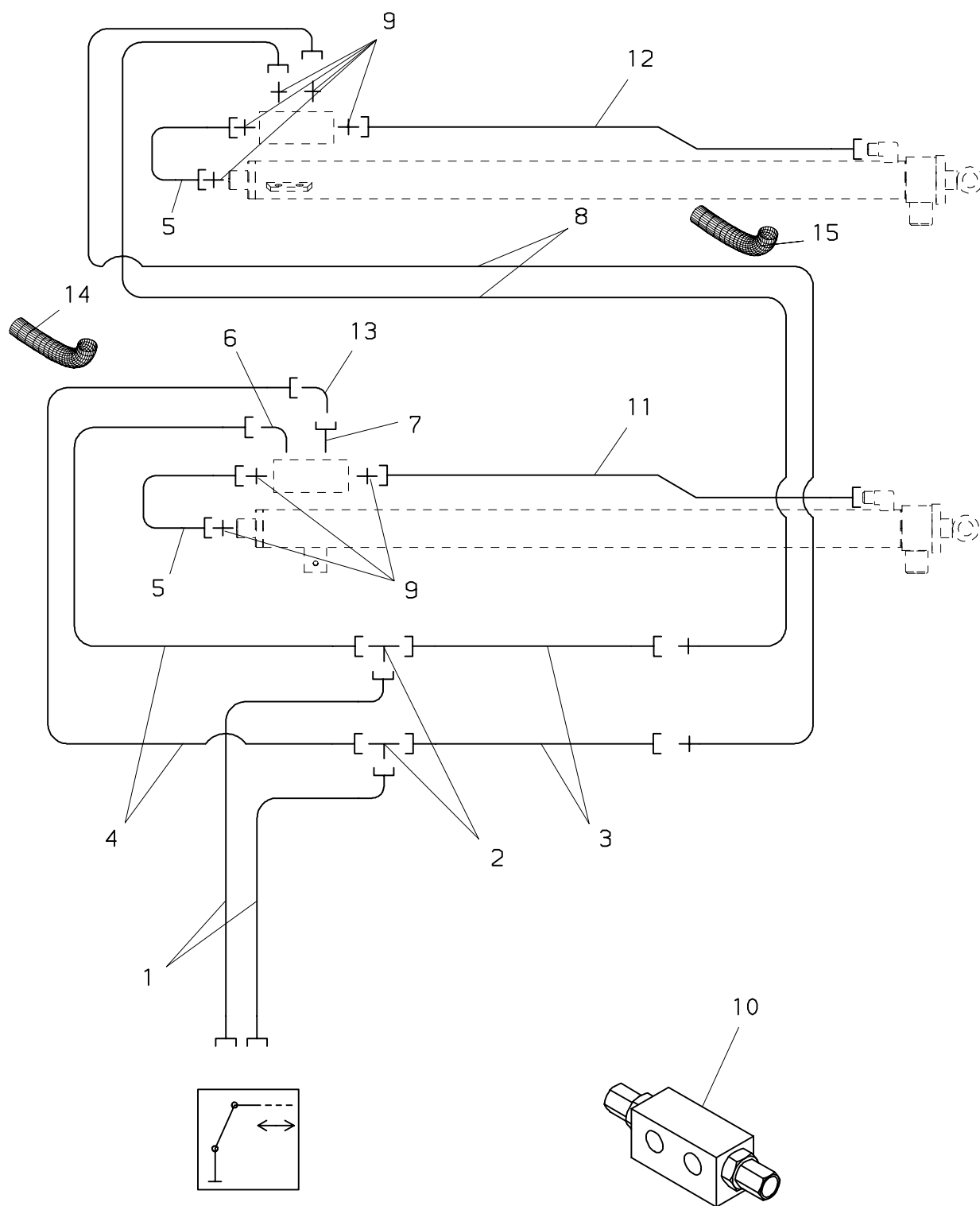
# 070.0400

02/2007

## PALFINGER

### PC 2300

(—>200002093)



**PALFINGER****PC 2300****Verrohrung–Schubzylinder  
Pipes–Boom extens. ram  
Tuyautes–Verin d’extension**zu Tafel  
to figure  
voir planche**070.0400**

02/2007

Nr. No. No.	Ersatzteil Nr. Sparepart no. No Piece de rechange	Stk. Qty. Nbre.	Teilebezeichnung	Description	Nomenclature	Abmessung Dimension Dimension
1	FEH 044	2	Druckschlauch	Hose	Flexible	T 10–L
2	EA 191	2	Verschraubung	Adaptor	Raccord	
3	FLR 052	2	Druckleitung	Pipe	Tuyau	
4	FEH 080	2	Druckschlauch	Hose	Flexible	
5	FLR 053	2	Druckleitung	Pipe	Tuyau	
6	EA 506	1	Winkelverschraubung	Angle coupling	Raccord de angle	WE 10 LR
7	EA 703	1	Verschraubung	Adaptor	Raccord	
8	FEH 082	2	Druckschlauch	Hose	Flexible	GE 10 LRed
9	EA 283	8	Verschraubung	Adaptor	Raccord	
10	UV444	2	Lasthalteventil	Load holding valve	Soupape pilote	
11	FLR 056	1	Druckleitung	Pipe	Tuyau	W 10–L
12	FLR 055	1	Druckleitung	Pipe	Tuyau	
13	EA 662	1	Verschraubung	Adaptor	Raccord	
14	EH 762	1	Schutzschlauch	Protection hose	Tuyau de protection	
15	EH1942	1	Schutzschlauch	Protection hose	Tuyau de protection	

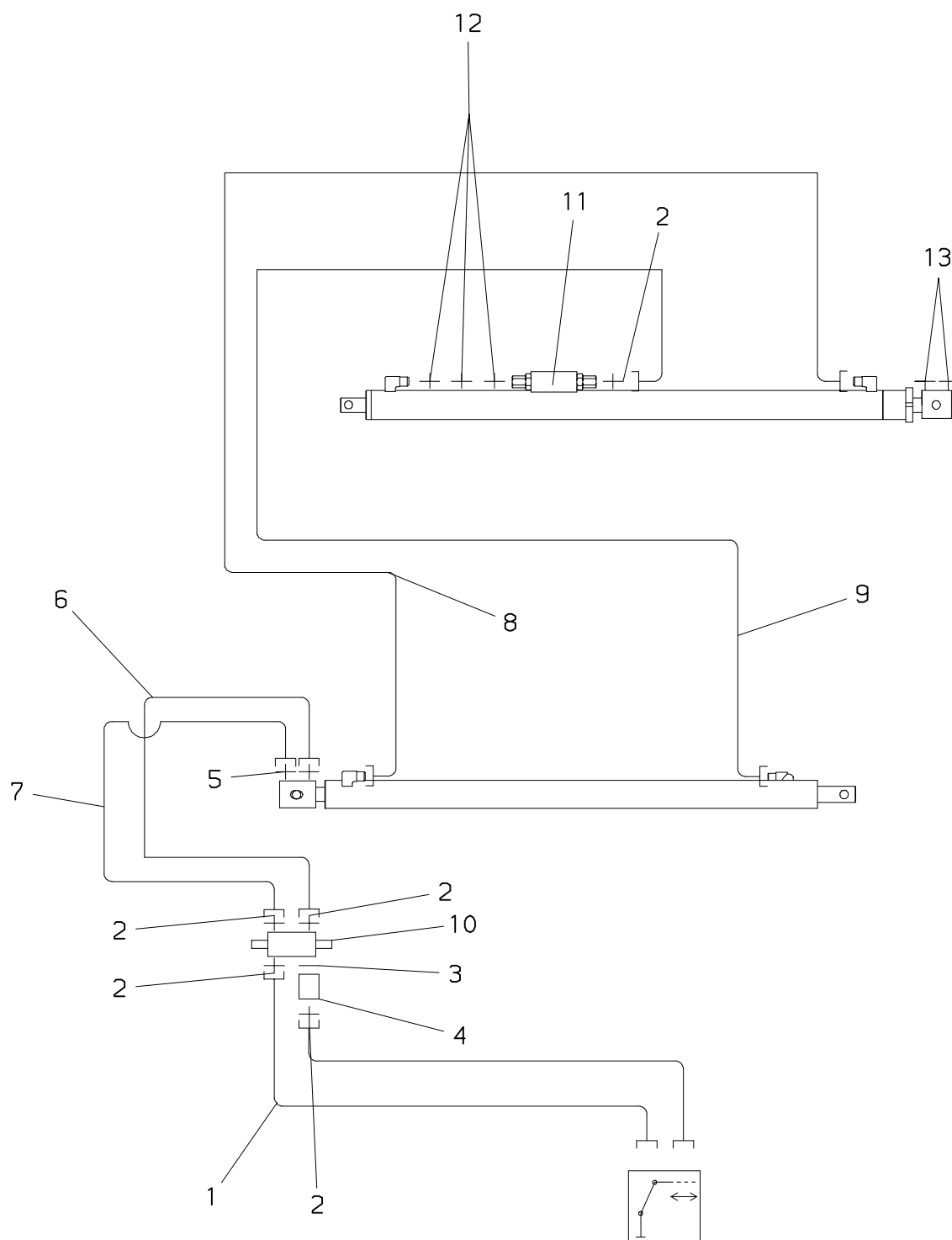
# 070.0401

07/2005

## PALFINGER

### PC 2300

(200002094—>)



**PALFINGER****PC 2300****Verrohrung–Schubzylinder  
Pipes–Boom extens. ram  
Tuyauteries–Verin d’extension**zu Tafel  
to figure  
voir planche**070.0401**

07/2005

Nr. No. No.	Ersatzteil Nr. Sparepart no. No Piece de rechange	Stk. Qty. Nbre.	Teilebezeichnung	Description	Nomenclature	Abmessung Dimension Dimension
1	FEH 044	2	Druckschlauch	Hose	Flexible	3/8"
2	EA2220	5	Verschraubung	Adaptor	Raccord	
3	EK1151	1	Beilagescheibe	Shim washer	Rondelle	
4	EA2221	1	Verschraubung	Adaptor	Raccord	
5	0330–738	2	Verschraubung	Adaptor	Raccord	
6	HLR13124	1	Druckleitung	Pipe	Tuyau	
7	HLR13125	1	Druckleitung	Pipe	Tuyau	
8	HLR13126	1	Druckleitung	Pipe	Tuyau	
9	HLR13127	1	Druckleitung	Pipe	Tuyau	
10	EV5545	1	Lasthalteventil	Load holding valve	Soupape pilote	
11	0330–742	1	Vorspannventil	Pretension valve	Soupape pre–tension	
12	EA2219	1	Verschraubung	Adaptor	Raccord	
13	EA2224	2	Verschraubung	Adaptor	Raccord	

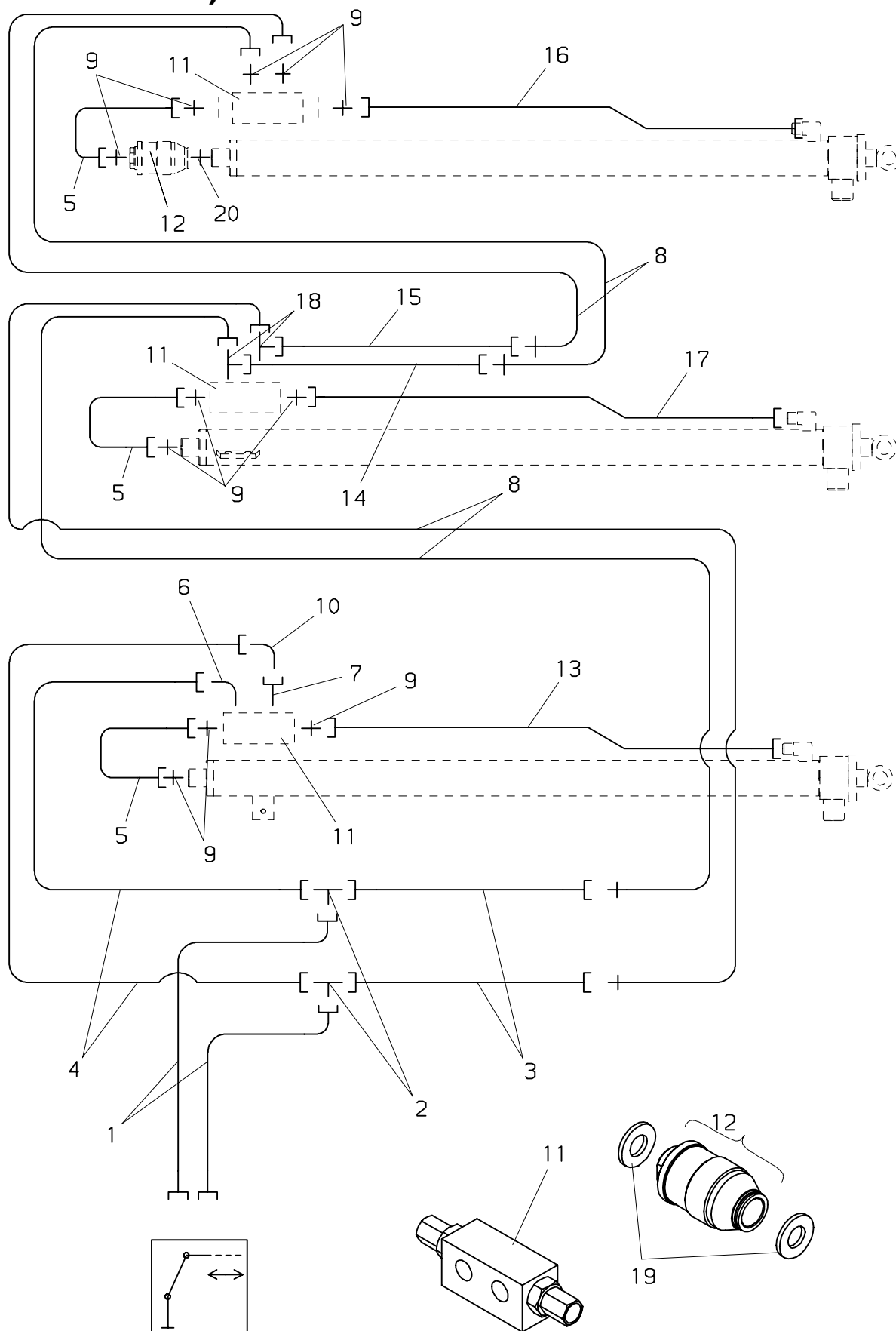
# 070.0500

02/2007

## PALFINGER

### PC 2300

(—>200002093)





**PALFINGER****PC 2300**

**Verrohrung–Schubzylinder**  
**Pipes–Boom extens. ram**  
**Tuyauteries–Verin d’extension**

zu Tafel  
to figure  
voir planche

**070.0500**

02/2007

Nr. No. No.	Ersatzteil Nr. Sparepart no. No Piece de rechange	Stk. Qty. Nbre.	Teilebezeichnung	Description	Nomenclature	Abmessung Dimension Dimension
1	FEH 044	2	Druckschlauch	Hose	Flexible	T 10–L
2	EA 191	4	Verschraubung	Adaptor	Raccord	
3	FLR 052	2	Druckleitung	Pipe	Tuyau	
4	FEH 080	2	Druckschlauch	Hose	Flexible	
5	FLR 053	2	Druckleitung	Pipe	Tuyau	
6	EA 506	1	Winkelverschraubung	Angle coupling	Raccord de angle	WE 10 LR
7	EA 703	1	Verschraubung	Adaptor	Raccord	
8	FEH 082	4	Druckschlauch	Hose	Flexible	evGE 10 LRed
9	EA 283	11	Verschraubung	Adaptor	Raccord	
10	EA 662	1	Verschraubung	Adaptor	Raccord	GE 10 LRed
						W 10–L
11	UV444	3	Lasthalteventil	Load holding valve	Soupape pilote	
12	UV442	1	Vorspannventil	Pretension valve	Soupape pre-tension	
13	FLR 056	1	Druckleitung	Pipe	Tuyau	
14	FLR 084	1	Druckleitung	Pipe	Tuyau	
15	FLR 082	1	Druckleitung	Pipe	Tuyau	
16	FLR 085	2	Druckleitung	Pipe	Tuyau	TN127 10LR
17	FLR 083	1	Druckleitung	Pipe	Tuyau	
18	EA1864	2	Verschraubung	Adaptor	Raccord	
19	EK1146	2	Scheibe	Washer	Rondelle	
20	EA2101	1	Verschraubung	Adaptor	Raccord	

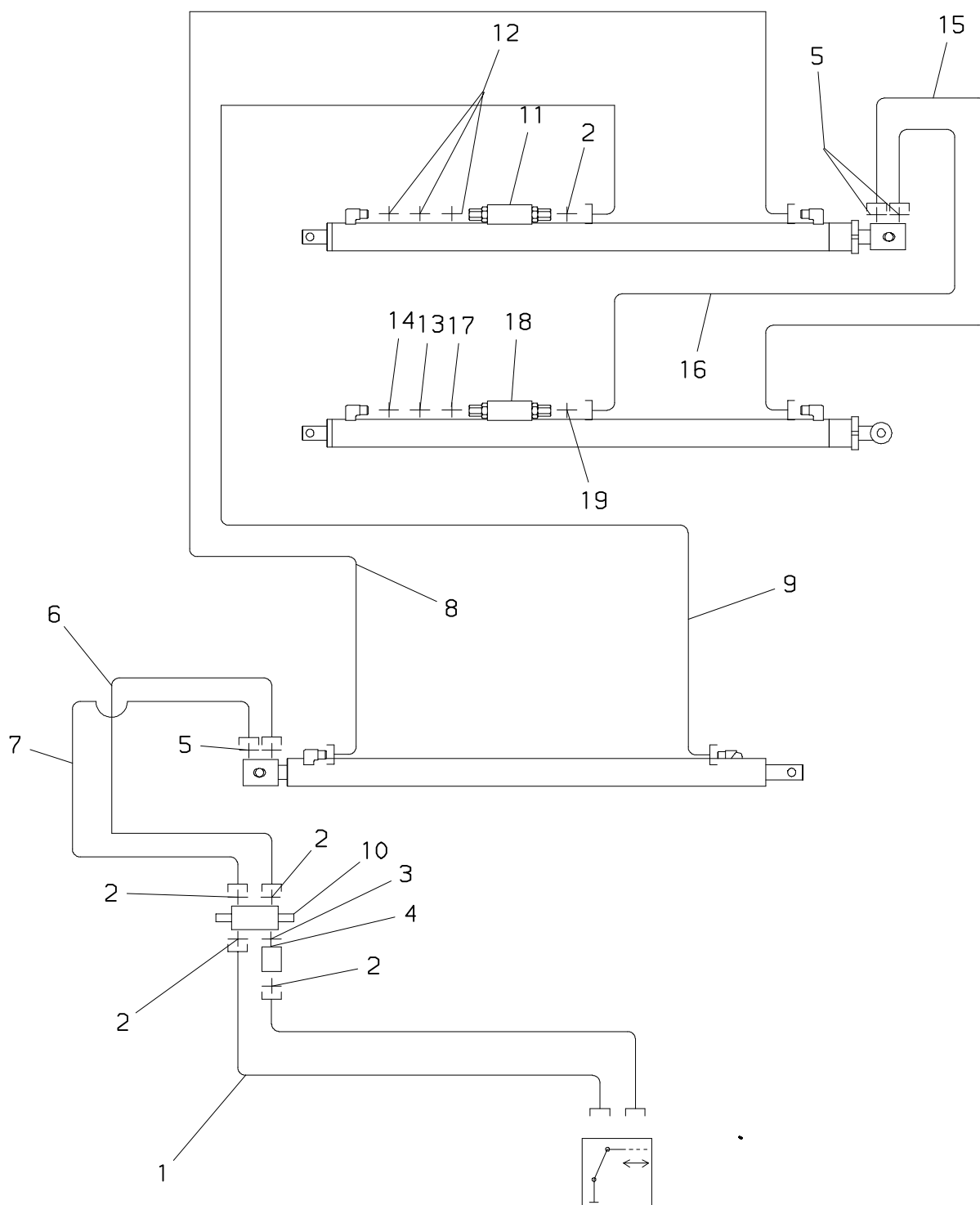
# 070.0501

10/2006

## PALFINGER

### PC 2300

(200002094→)



**PALFINGER****PC 2300**

**Verrohrung–Schubzylinder**  
**Pipes–Boom extens. ram**  
**Tuyauteries–Verin d'extension**

zu Tafel  
to figure  
voir planche

**070.0501**

10/2006

Nr. No. No.	Ersatzteil Nr. Sparepart no. No Piece de rechange	Stk. Qty. Nbre.	Teilebezeichnung	Description	Nomenclature	Abmessung Dimension Dimension
1	FEH 044	2	Druckschlauch	Hose	Flexible	3/8"
2	EA2220	5	Verschraubung	Adaptor	Raccord	
3	EK1151	1	Beilagescheibe	Shim washer	Rondelle	
4	EA2221	1	Dichtring	Seal ring	Anneau joint	
5	0330–738	2	Verschraubung	Adaptor	Raccord	
6	HLR13124	1	Druckleitung	Pipe	Tuyau	KOR 20/16–S GE 10–LR
7	HLR13125	1	Druckleitung	Pipe	Tuyau	
8	HLR13126	1	Druckleitung	Pipe	Tuyau	
9	HLR13127	1	Druckleitung	Pipe	Tuyau	
10	EV5545	1	Lasthalteventil	Load holding valve	Soupape pilote	
11	0330–742	1	Vorspannventil	Pretension valve	Soupape pre–tension	
12	EA2219	1	Verschraubung	Adaptor	Raccord	
13	EA2216	1	Verschraubung	Adaptor	Raccord	
14	EA2215	1	Verschraubung	Adaptor	Raccord	
15	HLR13128	1	Druckleitung	Pipe	Tuyau	
16	HLR13129	1	Druckleitung	Pipe	Tuyau	
17	EA2257	1	Verschraubung	Adaptor	Raccord	
18	UV 442	1	Vorspannventil	Pretension valve	Soupape pre–tension	
19	EA2227	1	Verschraubung	Adaptor	Raccord	

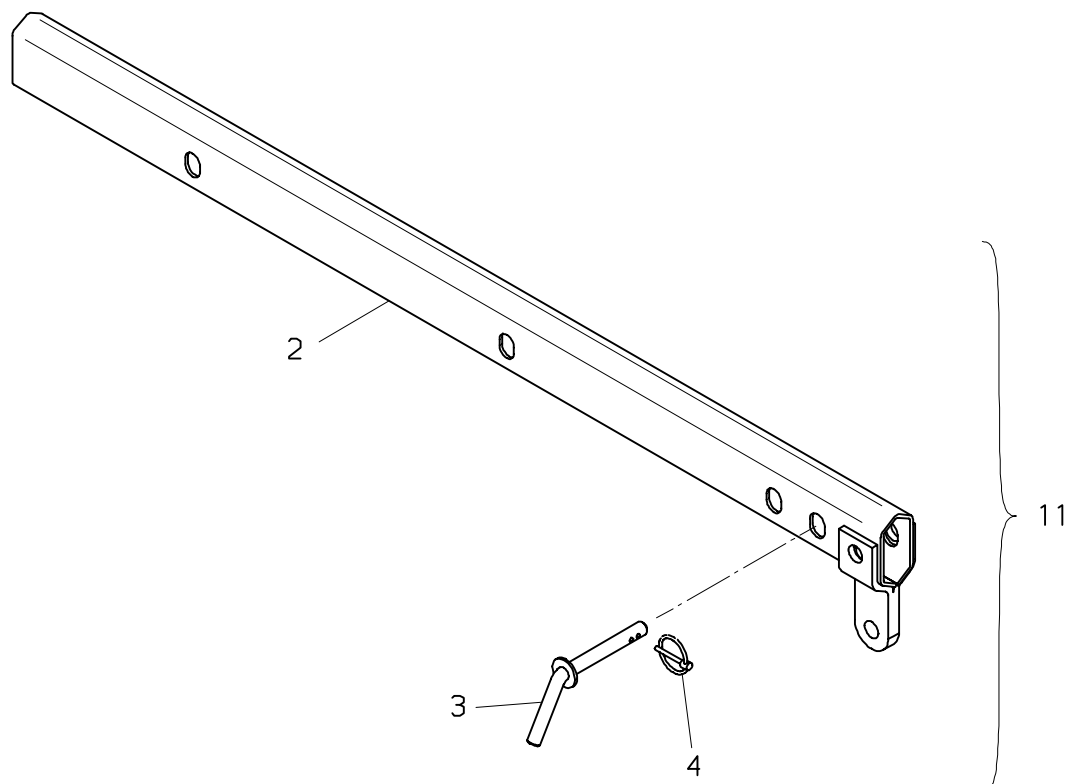
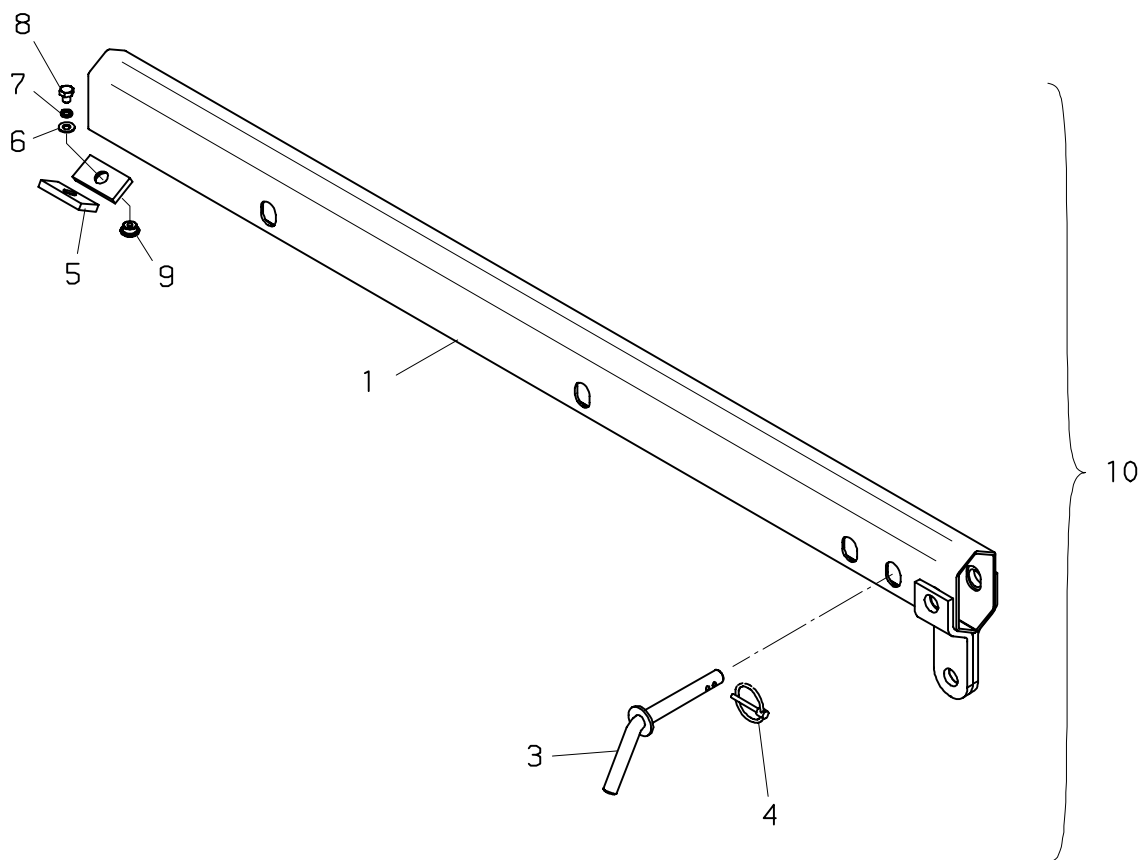
# 080.0100

10/2006

## PALFINGER

### PC 2300

(—>200002093)



**PALFINGER****PC 2300****Verlängerungen  
Man. boom extensions  
Rallonges**zu Tafel  
to figure  
voir planche**080.0100**

10/2006

Nr. No. No.	Ersatzteil Nr. Sparepart no. No Piece de rechange	Stk. Qty. Nbre.	Teilebezeichnung	Description	Nomenclature	Abmessung Dimension Dimension
1	0230-720	1	Verlängerung I	Extension I	Rallonge I	
2	0230-721	1	Verlängerung II	Extension II	Rallonge II	
3	0230-719	1	Steckbolzen	Pin	Axe	
4	EQ 042	1	Klappsplint	Split pin	Goupille	D 4,5 DIN 11023
5	HF1188	2	Gleitpaket	Guide block	Patin de guidage	8 mm
6	EK 003	2	Scheibe	Washer	Rondelle	D 8 DIN 125
7	EQ 221	2	Federring	Spring washer	Rondelle grover	B 8 DIN 7980
8	ES1599	2	Schraube	Screw	Vis	
9	0230-614	2	Haltering	Holding ring	Anneau de support	
10	BV 272		Verlängerung I,kpl.	Extension I,cpl.	Rallonge I,cplt.	
11	BV 273		Verlängerung II,kpl.	Extension II,cpl.	Rallonge II,cplt.	

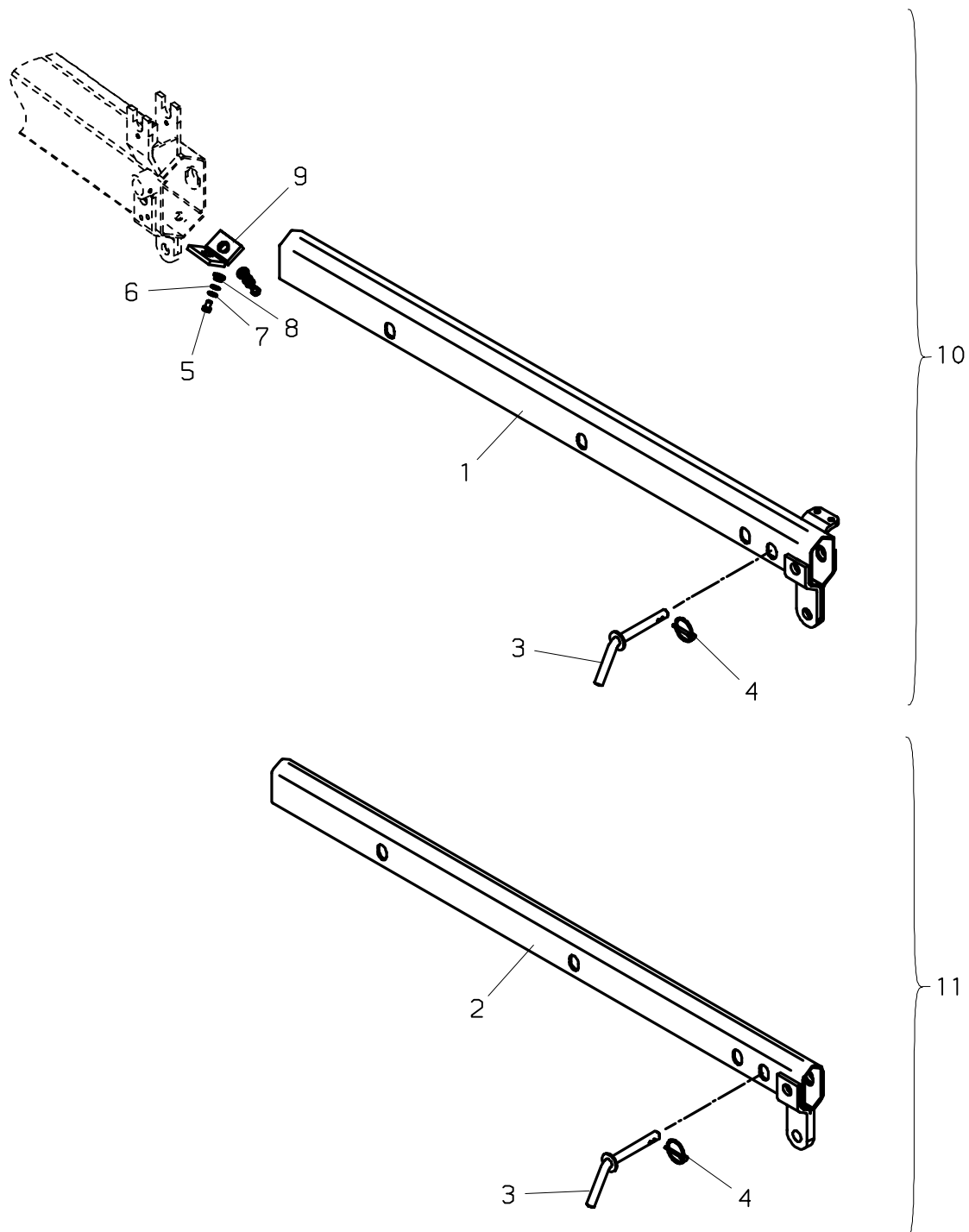
# 080.0101

10/2006

## PALFINGER

### PC 2300

(200002094—>)



**PALFINGER****PC 2300****Verlängerungen  
Man. boom extensions  
Rallonges**zu Tafel  
to figure  
voir planche**080.0101**

10/2006

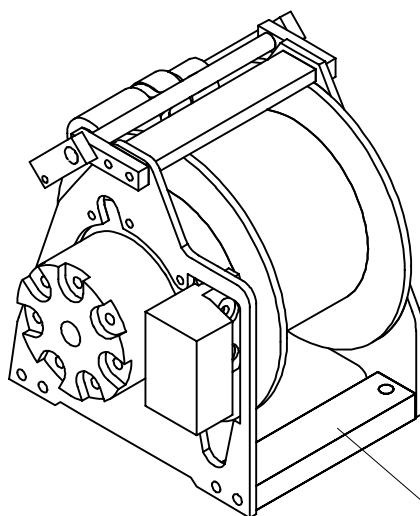
Nr. No. No.	Ersatzteil Nr. Sparepart no. No Piece de rechange	Stk. Qty. Nbre.	Teilebezeichnung	Description	Nomenclature	Abmessung Dimension Dimension
1	KMT049A--A	1	Verlängerung I,	Extension I,	Rallonge I,	D 4,5 DIN 11023
2	KMT050A--A	1	Verlängerung II	Extension II	Rallonge II	
3	0230--719	2	Steckbolzen	Pin	Axe	
4	EQ 042	2	Klappsplint	Split pin	Goupille	
5	ES1599	2	Schraube	Screw	Vis	
6	EK 003	2	Scheibe	Washer	Rondelle	D 8 DIN 125
7	EQ 001	2	Federring	Spring washer	Rondelle grover	B 8 DIN 127
8	0230--614	2	Haltering	Holding ring	Anneau de support	7 mm 8 mm 9 mm
9	HF1184	2	Führung	Guide	Guidage	
9	HF1185	2	Führung	Guide	Guidage	
9	HF1186	2	Führung	Guide	Guidage	
10	BV272	2	Verlängerung I,kpl.	Extension I,cpl.	Rallonge I,cplt.	
11	BV273	2	Verlängerung II,kpl.	Extension II,cpl.	Rallonge II,cplt.	

**090.0100**

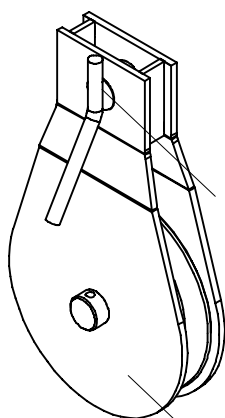
05/2007

**PALFINGER**

**PC 2300**

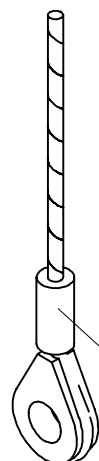


1

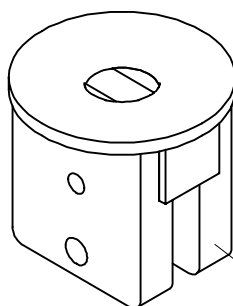


3

2



4



5



**PALFINGER****PC 2300****Seilwinde  
Rope winch  
Treuil a cable**zu Tafel  
to figure  
voir planche**090.0100**

05/2007

Nr. No. No.	Ersatzteil Nr. Sparepart no. No Piece de rechange	Stk. Qty. Nbre.	Teilebezeichnung	Description	Nomenclature	Abmessung Dimension Dimension
1	EP 594	1	Seilwinde (—> 200006666)	Rope winch (—> 200006666)	Treuil a cable (—> 200006666)	
1	KBW017-AA	1	Seilwinde (200006667—>)	Rope winch (200006667—>)	Treuil a cable (200006667—>)	(0,5t)
1	KBW019-AA	1	Seilwinde (200006667—>) (mit Ueberlastsicherung)	Rope winch (200006667—>) (with Overload protection)	Treuil a cable (200006667—>) (avec Soup. de surcharge)	(0,5t)
1	EP 444ESS	1	Seilwinde	Rope winch	Treuil a cable	(0,9t)
2	UR219	1	Lastgehänge	Load attachment	Suspension de charge	
3	HI 717	1	Bolzen	Pin	Axe	
4	EZ1822	1	Lastseil	Load rope	Cable de lavage	D 8x25m
4	EZ2779	1	Lastseil	Load rope	Cable de lavage	D 6x25m
5	0380-728	1	Unterflasche	Bottom sheaver	Moufle inferieur	


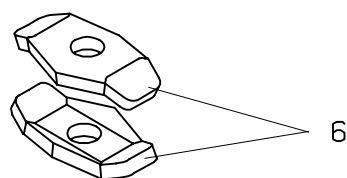
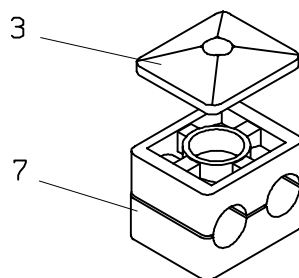
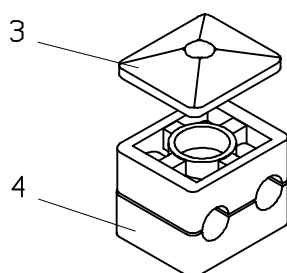
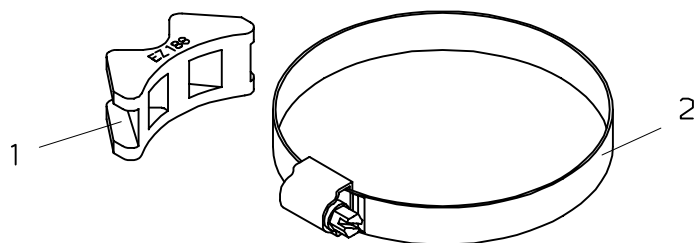
# 100.0100

04/2001

## PALFINGER

### PC 2300

(—>200002093)



**PALFINGER****PC 2300****Verschiedenes  
Diverses  
Diverses**zu Tafel  
to figure  
voir planche**100.0100**

04/2001

Nr. No. No.	Ersatzteil Nr. Sparepart no. No Piece de rechange	Stk. Qty. Nbre.	Teilebezeichnung	Description	Nomenclature	Abmessung Dimension Dimension
1	EZ 188	2	Rohrschelle	Pipe clip	Bride de tuyau	D 50-70
2	EQ 068		Schlauchklemme	Hose clamp	Bride de serrage	
3	EQ 947		Platte	Plate	Plaque	D 10 l= 280x7,5
4	EQ 946		Rohrklemme	Pipe clip	Bride de tuyau	
5	EK 085		Kabelband	Mounting band	Lien de fixation	
6	HX 007		Rohrschelle	Pipe clip	Bride de tuyau	D 12
7	EZ1786		Rohrklemme	Pipe clip	Bride de tuyau	

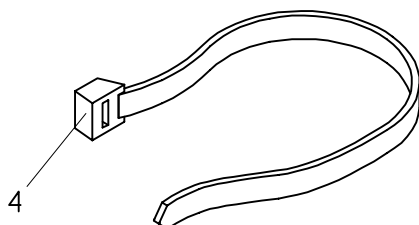
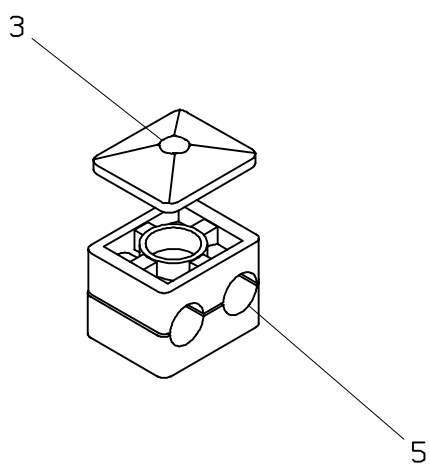
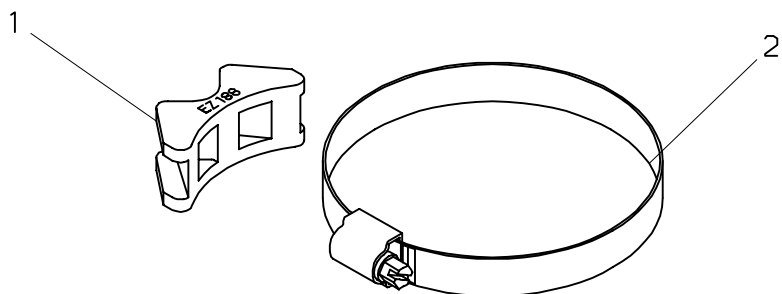
# 100.0101

07/2005

## PALFINGER

### PC 2300

(200002094—>)



## PC 2300

zu Tafel **1**  
to figure  
voir planche

# 100.0101

**07/2005**

Nr. No. No.	Ersatzteil Nr. Sparepart no. No Piece de rechange	Stk. Qty. Nbre.	Teilebezeichnung	Description	Nomenclature	Abmessung Dimension Dimension
1	EZ 188	1	Rohrschelle	Pipe clip	Bride de tuyau	
2	EQ 068	1	Schlauchklemme	Hose clamp	Bride de serrage	D 50–70
3	EQ 947	2	Platte	Plate	Plaque	
4	EK 085	7	Kabelband	Mounting band	Lien de fixation	l= 280x7,5
5	EZ1786	6	Rohrklemme	Pipe clip	Bride de tuyau	D 12

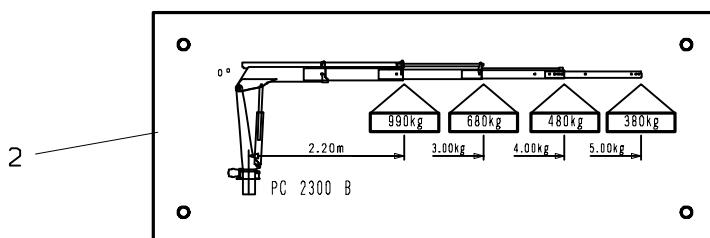
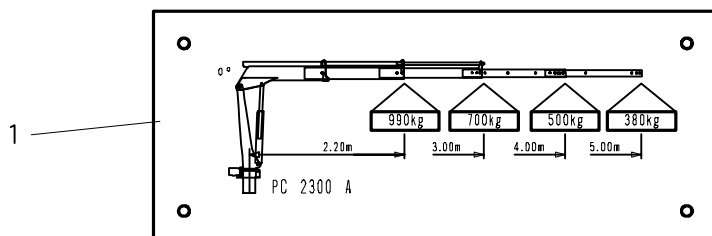
# 100.0200

02/2007

## PALFINGER

### PC 2300

(—>200002093)




3

# PALFINGER

4

## PC 2300



## PC 2300

## Schilder Shields Plaques

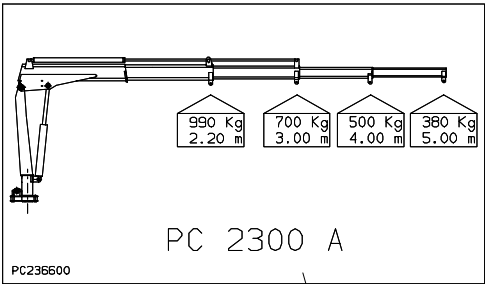
zu Tafel **1**  
to figure  
voir planche

**100.0200**

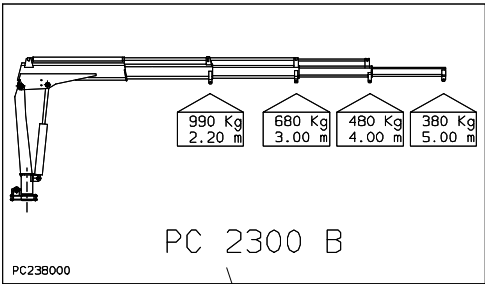
02/2007

Nr. No. No.	Ersatzteil Nr. Sparepart no. No Piece de rechange	Stk. Qty. Nbre.	Teilebezeichnung	Description	Nomenclature	Abmessung Dimension Dimension
1	EB3091	1	Traglastschild	Capacity shield	Plaque de capacite	PK 2300 A
2	EB3092	1	Traglastschild	Capacity shield	Plaque de capacite	PK 2300 B
3	EB3256	2	Firmenschild	Shield	Plaque	PC 2300
4	EB3093	2	Firmenschild	Shield	Plaque	
5	EB2218	1	Gefahrenschild	Shield	Plaque	

(200002094—>)




1



2



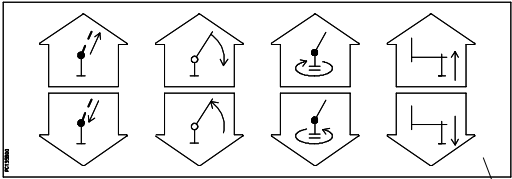
3



4



5



6



**PALFINGER****PC 2300****Schilder  
Shields  
Plaques**zu Tafel  
to figure  
voir planche**100.0201**

10/2006

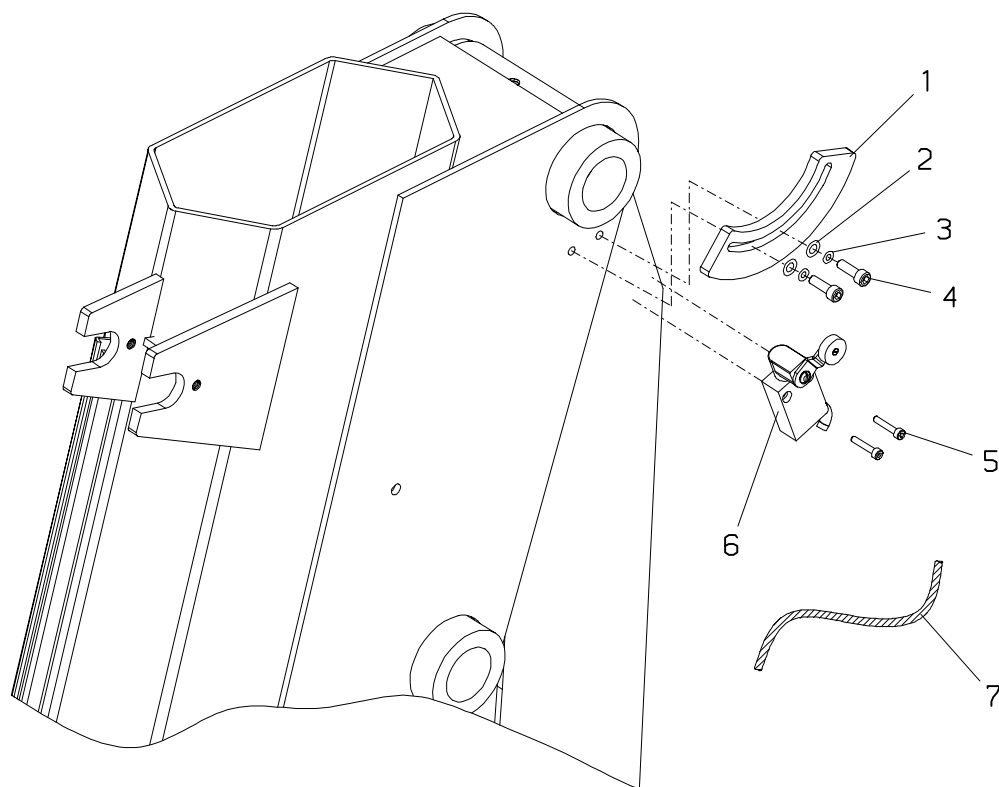
Nr. No. No.	Ersatzteil Nr. Sparepart no. No Piece de rechange	Stk. Qty. Nbre.	Teilebezeichnung	Description	Nomenclature	Abmessung Dimension Dimension
1	EB4534	1	Traglastschild	Capacity shield	Plaque de capacite	PC 2300 A
1	EB4778	1	Traglastschild (nur USA)	Capacity shield (only USA)	Plaque de capacite (seulement USA)	PC 2300 A
2	EB4535	1	Traglastschild	Capacity shield	Plaque de capacite	PC 2300 B
2	EB4779	1	Traglastschild (nur USA)	Capacity shield (only USA)	Plaque de capacite (seulement USA)	PC 2300 B
3	EB4795	2	Firmenschild	Shield	Plaque	
4	EB4536	1	Firmenschild	Shield	Plaque	
5	EB2218	2	Gefahrenschild	Shield	Plaque	
6	EB4526	1	Firmenschild	Shield	Plaque	

# 100.0300

07/2005

## PALFINGER

### PC 2300



**PALFINGER****PC 2300****Transportsicherung  
Locking transport  
Transport de surete**zu Tafel  
to figure  
voir planche**100.0300**

07/2005

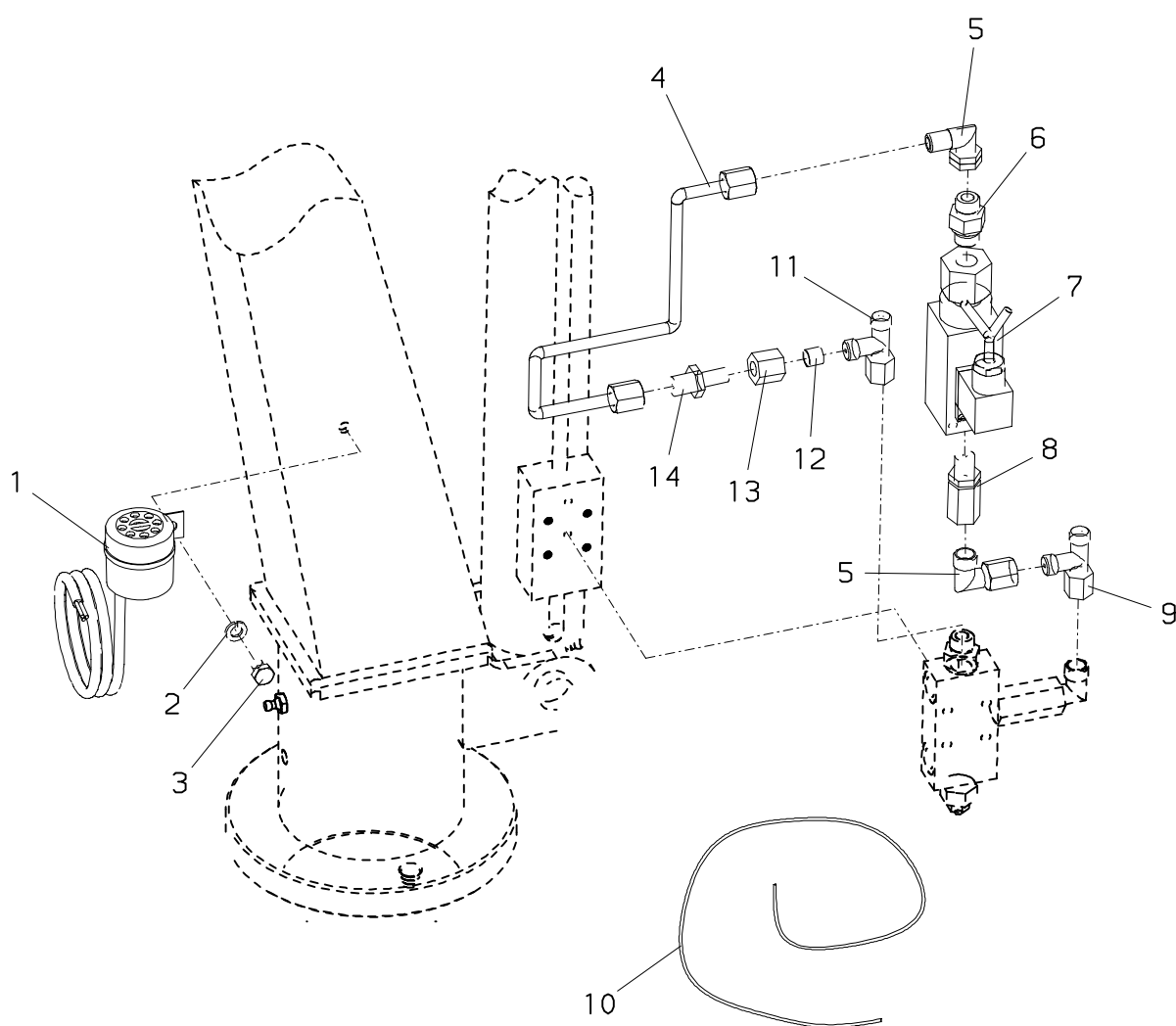
Nr. No. No.	Ersatzteil Nr. Sparepart no. No Piece de rechange	Stk. Qty. Nbre.	Teilebezeichnung	Description	Nomenclature	Abmessung Dimension Dimension
1	HTR4220	1	Führung	Guide	Guidage	
2	EQ 195	2	Federring	Spring washer	Rondelle grover	B 6 DIN 127
3	EK 190	2	Scheibe	Washer	Rondelle	D 6 DIN 125
4	ES 344	2	Schraube	Screw	Vis	M 6x20 DIN 933
5	ES1633	2	Schraube	Screw	Vis	
6	EEA3675	1	Endschalter	Limit switch	Interrupteur finale	
7	EZ2728	1	Schutzschlauch	Protection hose	Tuyau de protection	

# 100.0400

07/2005

## PALFINGER

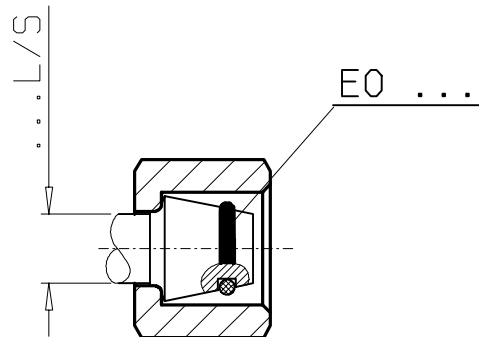
### PC 2300



**PALFINGER****PC 2300****Akustische Warnung  
acoustic alert  
avertissement acoustique**zu Tafel  
to figure  
voir planche**100.0400**

07/2005

Nr. No. No.	Ersatzteil Nr. Sparepart no. No Piece de rechange	Stk. Qty. Nbre.	Teilebezeichnung	Description	Nomenclature	Abmessung Dimension Dimension
1	EEA 080	1	Hupe	Horn	Avertisseur	12/24 V
2	EQ 221	1	Federring	Spring washer	Rondelle grover	B 8 DIN 7980
3	ES1599	1	Schraube	Screw	Vis	
4	HLR10749	1	Druckleitung	Pipe	Tuyau	
5	EA2271	2	Verschraubung	Adaptor	Raccord	
6	EA 089	1	Verschraubung	Adaptor	Raccord	GE 8 S R1/4"
7	UV097A	1	Druckschalter	Pressure switch	Interrupteur a press	
8	EA2269	1	Druckspitzentaster	Pressure peak button	Touche pour pointes de pressio	
9	EA2234	1	Verschraubung	Adaptor	Raccord	
10	EEA4951	1	Kabel	Cable	Cable	
11	EA2256	1	Winkelverschraubung	Angle coupling	Raccord de angle	
12	EA2216	1	Verschraubung	Adaptor	Raccord	KOR 20/16-S
13	EA2215	1	Verschraubung	Adaptor	Raccord	GE 10-LR
14	EA2270	1	Verschraubung	Adaptor	Raccord	



<b>08-L/S</b>	EO 143	6x1.5 mm
<b>10-L/S</b>	EO 205	8x1.5 mm
<b>12-L/S</b>	EO 144	10x1.5 mm
<b>14-S</b>	EO 145	11x2.0 mm
<b>16-S</b>	EO 146	13x2.0 mm
<b>18-L</b>	EO 802	15x2.0 mm
<b>20-S</b>	EO 052	16.3x2.4 mm
<b>22-L</b>	EO 006	20x2.0 mm